


KUMPULAN STANDAR OPERASIONAL PROSEDUR PADA DINAS KESEHATAN DAN JARINGANNYA	
S O P	
DINAS KESEHATAN PUSKESMAS DAN JARINGANNYA INSTALASI FARMASI KABUPATEN LABORATORIUM KESEHATAN DAERAH	
	2 0 1 2
DINAS KESEHATAN KABUPATEN SOLOK JALAN RAYA SOLOK-PADANG KM. 23 AROSUKA TELP./FAX. 0177-31589	

KEBERADAAN JABATAN FUNGSIONAL DALAM STRUKTUR ORGANISASI
DINAS KESEHATAN KABUPATEN SOLOK

No	Jabatan Fungsional dalam Struktural	Ket
1	Dokter Umum /gigi	6 Orang
2	Apoteker	4 Orang
3	Perawat	8 Orang
4	Bidan	1 Orang
5	Ass Apoteker	1 Orang
6	Kesehatan Lingkungan	1 Orang

Arosuka, Maret 2017
Plh. Kepala Dinas Kesehatan




ZULHENDRI, SKM.M.Kes
Penata TK I
Nip.19660604 198703 1 005

Data Jabatan Struktural

No	Eselon	Jumlah
1	II b	1
2	III a	1
3	III b	3
4	IV a	32
5	IV b	20
	Jumlah	57

AROSUKA, MARET 2017

PLH KEPALA DINAS KESEHATAN



ZULHENDRI, SKM. M. Kes

NIP. 19660604 198703 1 005



**JUMLAH PNS BERDASARKAN GOLONGAN DAN PANGKAT
DI LINGKUNGAN DINAS KESEHATAN KAB. SOLOK
TAHUN 2016**

No	Nama	Golongan dan Pangkat																JUMLAH
		IV				III				II				I				
		a	b	c	d	a	b	c	d	a	b	c	d	a	b	c	d	
1	Dinas Kesehatan	4				4	8	6	19	1	1	1	1				1	46
2	Pusk. Talang					8	6	4	10		2	3	10					43
3	Pusk. Tanjung Bingkung	3				3	7	7	8		1		3					32
4	Pusk. Sungai Lasi	1				5	2	3	6			1	3					21
5	Pusk. Sulit Air					1	4		3		3	2	5					18
6	Pusk. Talang Babungo					4	5	4	2		2	1	6	1				25
7	Pusk. Batu Bajanjang					1	4		1	2		2	4					14
8	Pusk. Simpang Tj Nan IV					2	4	2	3		3	1	3					18
9	Pusk. Sirukam	1				2	4		3	2	1	2	4					19
10	Pusk. Bukit Sileh					2	3	2	5			1	8					21
11	Pusk. Singkarak	4				3	7	7	13		1	5	8					48
12	Pusk. Surian					4	1	2	10		1	3	5					26
13	Pusk. Selayo	5				7	4	6	15			2	9					48
14	Pusk. Paninggahan					2	5	7	2			1	5					22
15	Pusk. Alahan Panjang	3				8	9	4	4		1	2	11					42
16	Pusk. Paninjauan	1				1	4	3	2		1	1	6					19
17	Pusk. Kayu Jao					3	4	3	5		1		4					20
	Pusk. Jua Gaek	1				9	5	5	8			2	4					34
19	Pusk. Muara Panas	1				3	8	6	14		3	3	7					45
20	Laboratorium Kesehatan Daerah					3		2	1									6
21	Instalasi Farmasi Kesehatan	1				1	1		2		1	1						7
		25	0	0	0	76	95	73	136	5	22	34	106	1	0	0	1	
		25				380				167				2				
		Total PNS																574

Arosuka, Januari 2017
KEPALA

Dr. SRI EFIANTI
NIP. 19690210 200312 2 002

RENCANA KERJA
DINAS KESEHATAN
KABUPATEN SOLOK
TAHUN 2017



DINAS KESEHATAN
KABUPATEN SOLOK
TAHUN 2016

BAB IV

PENUTUP

Keberhasilan pembangunan kesehatan tidak semata-mata ditentukan oleh hasil kerja keras sektor kesehatan, tetapi sangat dipengaruhi oleh hasil kerja serta kontribusi positif berbagai sektor pembangunan lainnya. Sesuai dengan amanat Undang-Undang No. 25 Tahun 2004 tentang Sistem Perencanaan Pembangunan Nasional, maka sebagai salah satu pelaku pembangunan kesehatan, Dinas Kesehatan Kabupaten Solok telah menyusun Rencana Kerja Tahun 2017.

Rencana Kerja (Renja) ini merupakan dokumen perencanaan yang bersifat Indikatif dan memuat berbagai program pembangunan kesehatan yang akan dilaksanakan langsung oleh Dinas Kesehatan Kabupaten Solok Tahun 2017 dengan penekanan pada pencapaian sasaran program dan indikator prioritas STDGs yang tertuang dalam Issu Strategis Program Pembangunan bidang Kesehatan Kabupaten Solok Tahun 2017 adalah :

1. Peningkatan akses kesehatan
2. Pengendalian Penyakit dan Penyehatan Lingkungan
3. Peningkatan akses dan mutu Fasyankes
4. Peningkatan jumlah, jenis, kualitas dan pemerataan tenaga kesesatan
5. Peningkatan kemandirian, akses dan mutu sediaan farmasi dan Alkes.

Untuk menjadi perhatian yang sangat penting oleh Pemerintah Kabupaten Solok adalah pencapaian target indikator STDGs (penurunan AKB, AKI, perbaikan Gizi, HIV, dan TB)

Dengan ini diharapkan pelaksanaan kewenangan Dinas Kesehatan Kabupaten Solok untuk mengadakan pelatihan, supervisi, monitoring dan evaluasi terhadap kab/kota dapat dilaksanakan dengan baik dengan ketersediaan pembiayaan yang cukup sesuai dengan usulan yang disampaikan dalam pelaksanaan kegiatan di tahun 2017. Sangat diharapkan sinkronisasi dan koordinasi pelaksanaan kegiatan yang ada di kabupaten dan secara administrasi keuangan harus efektif, efisien, transparan dan akuntabel.

Sebagaimana diketahui target indikator STDGs harus tercapai. Sehubungan dengan itu tentu saja isu -isu strategis untuk percepatan pencapaian STDGs bidang kesehatan harus selaras dan berkesinambungan sesuai dengan target indikator yang telah ditentukan sebelumnya.

Arosuka, Maret 2016
**KEPALA DINAS KESEHATAN
KABUPATEN SOLOK**

dr. H. MIRSAL B, M.Epid
Pembina Utama Muda
Nip. 19590206 198701 1 001

RENCANA STRATEGIS

**DINAS KESEHATAN
KABUPATEN SOLOK TAHUN
2011-2015**




**DINAS KESEHATAN
KABUPATEN SOLOK**

dengan semangat kemitraan, maka dalam penyusunan rencana strategis ini telah pula memperoleh masukan dari berbagai pihak.

Akhirnya ingin kami sampaikan penghargaan yang setinggi-tingginya dan ucapan terimakasih kepada semua pihak atas perhatian, bantuan dan masukan serta kontribusinya dalam penyusunan revisi Renstra Dinkes ini.

Semoga Tuhan Yang Maha Esa selalu melimpahkan petunjuk dan kekuatan bagi kita sekalian dalam melaksanakan pembangunan kesehatan di Indonesia, dalam upaya kita bersama untuk meningkatkan derajat kesehatan masyarakat, amin.

Arosuka, April 2014
KEPALA DINAS KESEHATAN
KABUPATEN SOLOK


Dr. H. M. R. S. A. B. M. E. p. d.
Pembina Utama Muda
Nip. 19590206 198701 1 001

KATA PENGANTAR


Pembangunan kesehatan sebagai bagian integral dari pembangunan Nasional diselenggarakan dengan tujuan terselenggaranya pembangunan kesehatan secara berhasilguna dan berdayaguna dalam rangka mencapai derajat kesehatan masyarakat yang setinggi-tingginya. Dalam upaya mencapai tujuan tersebut dilaksanakan program-program pembangunan kesehatan secara sistematis dan berkesinambungan.

Sesuai dengan agenda Pembangunan Kabupaten Solok, salah satu dari agenda dimaksud adalah agenda ke enam yaitu "***Peningkatan Derajat Kesehatan Masyarakat dan Lingkungan***" dan pelaksanaan pembangunan kesehatan sesuai dengan tugas dan fungsinya.

Undang-undang nomor 25 tahun 2004 tentang Sistem Pembangunan Nasional, mengamanatkan agar setiap lembaga harus menyusun Rencana Strategisnya (Renstra). Atas rahmat dan hidayah dari Tuhan Yang Maha Esa, revisi Renstra Dinas Kesehatan Kabupaten Solok Tahun 2011-2015 telah selesai disusun dan ditetapkan. Rencana Strategis Dinas Kesehatan Kabupaten Solok berisikan visi, misi, tujuan, sasaran, strategi, kebijakan dan program-program. Program-program pembangunan termasuk merupakan program pembangunan kesehatan yang secara langsung dilaksanakan oleh Dinas Kesehatan dan jaringannya dengan mendorong peran aktif masyarakat dalam pembangunan kesehatan.

Dengan demikian rencana Strategis Dinas Kesehatan ini diharapkan dapat dipergunakan oleh semua unsure di Pemerintah Daerah Kabupaten Solok, termasuk oleh unit Pelaksana Teknisnya di Kabupaten Solok dan Kecamatan sebagai pedoman dalam melaksanakan pembangunan kesehatan sesuai dengan tugas pokok dan fungsinya masing-masing, serta dijadikan acuan dalam penyusunan rencana kerja Dinas Kesehatan setiap tahunnya sampai tahun 2015.

Penyusunan Rencana Strategis Dinas Kesehatan ini telah dilakukan dengan mengikutsertakan semua unsure Dinas Kesehatan. Disamping itu, mengingat Dinas Kesehatan selalu berinteraksi dengan pelaku pembangunan kesehatan

		RENCANA KERJA DAN ANGGARAN ORGANISASI PERANGKAT DAERAH KABUPATEN SOLOK Tahun Anggaran 2016		Formulir RKA-SKPD 2.2.1			
Urusan Pemerintahan	: 1.06. Urusan Wajib Kesehatan						
Organisasi	: 1.06.02.01. Dinas Kesehatan						
Program	: 1.06.01.00.21. Program Pengembangan lingkungan sehat						
Kegiatan	: 1.06.01.00.21.02. Penyuluhan menciptakan lingkungan sehat						
Waktu Kegiatan	: Februari s/d Desember						
Lokasi Kegiatan	: Dinas Kesehatan						
Jumlah Tahun n-1	Rp.	-					
Jumlah Tahun n	Rp.	200.000.000					
Jumlah Tahun n+1	Rp.	230.000.000					
Indikator dan Tolak Ukur Kinerja Belanja Langsung							
Indikator	Tolak Ukur Kinerja				Target Kinerja		
Capaian program	Menurunnya prevalensi penyakit infeksi danmenularakibat buruknya kesehatan lingkungan dan sanitasi dasar masyarakat				18 Puskesmas, 14 Kecamatan		
Masukan	Jumlah dana yang dibutuhkan				200.000.000		
Keluaran	Terlaksananya pembentukan Forum Kabupaten Sehat di Kabupaten Solok dan terlaksananya operasional Forum Kabupaten Sehat				14 Kecamatan		
Hasil	Meningkatnya cakupan dan capaian program kesehatan lingkungan				80%		
Kelompok Sasaran Kegiatan	Masyarakat						
Rincian Anggaran Belanja Langsung Menurut Program dan Per Kegiatan Organisasi Perangkat Daerah							
Kode Rekening		Uraian		Rincian Perhitungan			Jumlah (Rp)
				Volume	Satuan	Harga (Rp)	
1		2		3	4	5	6 = (3x5)
		Kabupaten Sehat					
5	2	BELANJA LANGSUNG					200.000.000
5	2	1	BELANJA PEGAWAI				3.000.000
5	2	1	01 Honorarium PNS				10.350.000
5	2	1	01 01 Honorarium Pelaksana Kegiatan	1	th	10.350.000	10.350.000
5	2	1	03 Uang Lembur				3.000.000
5	2	1	03 04 Uang Lembur PNS	1	th	3.000.000	3.000.000
5	2	2	BELANJA BARANG DAN JASA				173.700.000
5	2	2	01 Belanja Bahan Pakai Habis				28.700.000
5	2	2	01 01 Belanja Alat Tulis Kantor	1	th	8.000.000	8.000.000
5	2	2	01 05 Belanja peralatan kebersihan dan bahan pembersih	1	th	700.000	700.000
5	2	2	01 06 Belanja Bahan Bakar Minyak dan Gas	1	th	20.000.000	20.000.000
5	2	2	06 Belanja Cetak dan Penggandaan				17.000.000
5	2	2	06 01 Belanja cetak	1	th	8.000.000	8.000.000
5	2	2	06 02 Belanja penggandaan				9.000.000
			- Fotocopy	1	th	9.000.000	9.000.000
5	2	2	11 Belanja Makanan dan Minuman				22.000.000
5	2	2	11 02 Belanja makan dan minum Rapat				22.000.000
			Belanja makan minum rapat	1	th	22.000.000	22.000.000
5	2	2	13 Belanja Pakaian Kerja				9.000.000
5	2	2	13 01 Belanja pakaian kerja lapangan				9.000.000
			- Pakaian kerja lapangan	30	hl	300.000	9.000.000
5	2	2	15 Belanja Perjalanan Dinas				75.000.000
5	2	2	15 01 Belanja Perjalanan Dinas Dalam Daerah	1	th	30.000.000	30.000.000
5	2	2	15 02 Belanja Perjalanan Dinas Luar Daerah	1	th	45.000.000	45.000.000
5	2	2	29 Belanja Jasa Lainnya				22.000.000
5	2	2	29 02 Belanja Penggantian Uang Transport	1	th	20.000.000	20.000.000
5	2	2	29 03 Belanja Dokumentasi	1	th	2.000.000	2.000.000
5	2	3	BELANJA MODAL				23.300.000
5	2	3	Belanja Modal Pengadaan Alat Kantor				2.000.000

5	2	3	27		Belanja Modal Pengadaan Alat Penyimpanan Perlengkapan Kantor /Arsip				2.000.000
5	2	3	27	04	Pengadaan Filing Cabinet	1	unit	2.000.000	2.000.000
5	2	3	28	06	Belanja modal pengadaan Alat Rumah Tangga Lainnya				300.000
					Pengadaan Dispenser	1	unit	300.000	300.000
5	2	3	29		Belanja Modal Pengadaan Komputer				11.500.000
5	2	3	29	02	Belanja Modal Pengadaan Komputer Note Book				9.500.000
					- Note Book	1	unit	9.500.000	9.500.000
5	2	3	29	06	Belanja Modal Pengadaan Printer				2.000.000
					- Printer	1	unit	2.000.000	2.000.000
5	2	3	31		Belanja Modal Pengadaan Alat Studio				9.500.000
5	2	3	31	02	Belanja Modal Pengadaan peralatan Studio Vidio dan Film (Camera)	1	unit	9.500.000	9.500.000
Jumlah									200.000.000

Arosuka, Oktober 2015
Kepala Bappeda,

dr.H.MIRSAL B,M.Epid
Nip. 19590206 198701 1 001

Keterangan :				
Tanggal Pembahasan :				
Catatan Hasil Pembahasan :				
1				
2				
3				
Tim Anggaran Pemerintah Daerah				
No	Nama	NIP	Jabatan	Tanda Tangan

No	Total Anggaran SKPD (Rp)	Total Belanja APBD (Rp)	Persenrase
1	Rp 101.066.396.811	Rp 1.354.766.412.095	7,46
No	Belanja Modal SKPD (Rp)	Total Belanja APBD (Rp)	Persenrase
1	Rp 19.461.331.739	Rp 89.566.868.258	21,73
No	Belanja Pemeliharaan SKPD (Rp)	Belanja barang dan jasa (Rp)	Persenrase
1	Rp 98.851.400	Rp 29.893.367.329	0,33
No	Belanja Pemeliharaan SKPD (Rp)	Total Belanja SKPD (Rp)	Persenrase
1	Rp 98.851.400	Rp 89.566.868.258	0,110

Arosuka, Maret 2017
Plh. Kepala Dinas Kesehatan


ZULMENDRI, SKM, M.Kes
Penata TK I
Nip.19660604 198703 1 005

CATATAN ATAS LAPORAN KEUANGAN (CaLK)

TAHUN 2016



**DINAS KESEHATAN
KABUPATEN SOLOK**

Jl. Raya Solok - Padang KM. 23 Arosuka



PEMERINTAH KABUPATEN SOLOK
DINAS KESEHATAN



Komplek Pemda Arosuka Jln Lintas Sumatera Solok Padang Telepon 0755) 31859

Nomor : 900/190/Dinkes/2017
Lampiran : 1 (satu) berkas
Perihal : Laporan Keuangan Tahun 2016

Arosuka, 30 Januari 2017
Kepada
Yth, Bapak Bupati Solok
Cq. Kepala DPPKA Kab.Solok
di -
Arosuka

Sehubungan dengan Surat Bapak Bupati Solok No.970/ /DPPKA-
2016, Tanggal Desember 2016, Perihal Penyampaian Laporan Tahunan
2016

Bersama ini kami kirimkan kepada Bapak Laporan keuangan Dinas
Kesehatan Kabupaten Solok Tahun Anggaran 2016

Demikianlah kami sampaikan kepada Bapak untuk dapat diterima dan
digunakan sebagaimana mestinya, atas perhatiannya kami aturkan terimakasih

KEPALA DINAS KESEHATAN
KABUPATEN SOLOK


dr. Sri Efianti

Pembina

NIP. 19690210 200312 2 002

KATA PENGANTAR

Segala puji dan syukur kehadiran Allah SWT dengan segala rahmat dan izinnya Laporan Keuangan dan Catatan Atas Laporan Keuangan Dinas Kesehatan kabupaten Solok Tahun 2016 dapat kami susun sebagai perwujudan akuntabilitas pengelolaan keuangan Dinas Kesehatan yang dibuat secara periodik setiap tahunnya. Informasi keuangan merupakan salah satu komponen yang penting bagi setiap organisasi. Banyak pemangku kepentingan (*stake holder*) yang menggunakan informasi keuangan untuk tujuan perencanaan, pengawasan dan evaluasi kinerja.

Dengan diterbitkannya Permendagri Nomor 13 Tahun 2006 tentang pedoman pengelolaan keuangan daerah menuntut dilaksanakannya pelaporan keuangan pada tingkat SKPD. Laporan keuangan disusun dan disajikan sesuai dengan Standar Akuntansi Pemerintah sebagaimana ditetapkan dalam Peraturan Pemerintah Nomor 24 Tahun 2005 tentang Standar Akuntansi Pemerintah.

Guna memenuhi tuntutan undang – undang serta kebutuhan akan informasi keuangan, maka Dinas Kesehatan Kab. Solok menerbitkan Laporan Keuangan Tahun 2016. Penyusunan Laporan Keuangan ini tidak terlepas dari berbagai kelemahan dan saran – saran untuk perbaikan. Atas segala keberhasilan penatausahaan Tahun 2016 akan tetap dipertahankan dan diusahakan lebih baik sedangkan terhadap kelemahan dan hambatan yang terjadi sebelumnya untuk diminimalisir semaksimalnya dimasa yang akan datang. Evaluasi terhadap pelaksanaan tahun – tahun sebelumnya menjadi cambuk dan pendorong bagi kami untuk memperbaiki segala kekurangan secara bertahap dan berkelanjutan.

Arosuka, Januari 2017

Pengguna Anggaran



dr. Sri Efianti

Pembina


NIP : 19690210 200312 2 002

PERNYATAAN TANGGUNGJAWAB

Laporan Keuangan Dinas Kesehatan Kabupaten Solok yang terdiri dari (a) Laporan Realisasi Anggaran, (b) Neraca, (c) Laporan Operasional, (d) Laporan Perubahan Ekuitas, (e) Catatan atas Laporan Keuangan Tahun Anggaran 2016 sebagaimana terlampir adalah tanggungjawab kami

Laporan Keuangan tersebut telah disusun berdasarkan sistem pengendalian intern yang memadai, dan isinya telah menyajikan informasi pelaksanaan anggaran, posisis keuangan dan catatan atas laporan keuangan secara layak sesuai dengan Standar Akuntansi Pemerintah

Arosuka, 1 Januari 2017
Pengguna Anggaran



dr. Sri Bianti
Pemimpin

NIP : 19690210 200312 2 002

PEMERINTAH KABUPATEN SOLOK
DINAS KESEHATAN
LAPORAN REALISASI ANGGARAN PENDAPATAN DAN BELANJA
UNTUK TAHUN YANG BERAKHIR SAMPAI DENGAN 31 DESEMBER 2016

Nomor Urut	Uraian	2016		
		Anggaran	Realisasi	%
1	2	3		
1	PENDAPATAN	14.084.026.000,00	13.560.722.759,00	96,28
1.1	PENDAPATAN ASLI DAERAH	14.084.026.000,00	13.560.722.759,00	96,28
1.1.2	Pendapatan Retribusi Daerah	2.230.011.500,00	1.626.985.759,00	72,96
1.1.4	Lain-lain Pendapatan Asli Daerah Yang sah / Kapitasi	11.854.014.500,00	11.933.737.000,00	100,67
	Jumlah Pendapatan Asli Daerah	14.084.026.000,00	13.560.722.759,00	96,28
	JUMLAH PENDAPATAN	14.084.026.000,00	13.560.722.759,00	96,28
2	BELANJA	101.066.396.811,02	89.566.868.258,45	88,62
2.1	BELANJA OPERASI	79.482.305.726,02	70.105.536.519,92	88,20
5.1.1	Belanja Pegawai	42.758.001.690,02	40.512.169.191,00	94,75
5.2.2	Belanja Barang Dan Jasa	36.724.304.036,00	29.593.367.328,92	80,58
	Jumlah Belanja Operasi	79.482.305.726,02	70.105.536.519,92	88,20
2.2	Belanja Modal	21.584.091.085,00	19.461.331.738,53	90,17
2.2.1	Belanja Tanah	-	-	-
2.2.2	Belanja Peralatan dan Mesin	12.304.683.935,00	10.619.736.738,53	86,31
2.2.3	Belanja Gedung dan Bangunan	9.202.306.150,00	8.792.802.000,00	95,55
2.2.4	Belanja Jalan, Irigasi dan Jaringan	40.450.000,00	27.723.000,00	68,54
2.2.5	Belanja Modal Aset Tetap Lainnya	36.651.000,00	21.070.000,00	57,49
2.2.6	Belanja Aset Lainnya	-	-	-
	Jumlah Belanja Modal	21.584.091.085,00	19.461.331.738,53	90,17
	Jumlah Belanja	101.066.396.811,02	89.566.868.258,45	88,62
	Surplus/ (Defisit)	(86.982.370.811,02)	(76.006.145.499,45)	87,38

Arosuka, Januari 2017
Pengguna Anggaran

dr. Sri Elianti
Pembina

NIP : 19690210 200312 2 002

PEMERINTAH KABUPATEN SOLOK
NERACA DINAS KESEHATAN KAB.SOLOK
Per 31 Desember Tahun 2016 Dan Tahun 2015

URAIAN	JUMLAH	
	2016	2015
ASET	95.533.147.166,53	54.538.844.183,88
ASET LANCAR	6.585.604.163,00	3.714.155.204,88
- Kas di Bendahara Penerimaan	-	-
- Kas di Bendahara Pengeluaran	37.959.181,00	1.157.000,72
- Kas Dibendahara Pengeluaran FKTP	-	-
- Piutang Pajak Daerah	-	-
- Piutang Retribusi	-	-
- Penyisihan Piutang	-	-
- Piutang Lain-lain	-	-
- Persediaan	6.547.644.982,00	3.712.998.204,16
ASET TETAP	87.640.781.770,53	49.517.927.746,00
- Tanah	3.081.648.500,00	3.081.648.500,00
- Peralatan dan Mesin	37.184.644.636,53	26.564.907.898,00
- Gedung dan Bangunan	46.689.773.223,00	37.896.971.223,00
- Jalan, Irigasi dan Jaringan	625.814.000,00	598.091.000,00
- Aset Tetap Lainnya	58.901.411,00	37.831.411,00
- Konstruksi dalam Pengerjaan	-	-
- Akumulasi Penyusutan Aset Tetap	-	(18.661.522.286,00)
Jumlah Aset Tetap	87.640.781.770,53	49.517.927.746,00
ASET Tetap Lainnya	1.306.761.233,00	1.306.761.233,00
- Tuntutan Ganti Rugi	-	-
- Aset Kondisi Rusak Berat	1.133.825.241,00	1.133.825.241,00
- Aset Lain-lain	172.935.992,00	172.935.992,00
Kemitraan Dengan Pihak ke Tiga	-	-
Aset Tak Berwujud	-	-
Aset Lain-lain	-	-
JUMLAH ASET	95.533.147.166,53	54.538.844.183,88
KEWAJIBAN	-	-
KEWAJIBAN JANGKA PENDEK	-	-
Utang Perhitungan Pihak Ketiga	-	-
Utang Bunga	-	-
Pendapatan Diterima Dimuka	-	-
Utang Belanja	-	-
Utang Jangka Pendek Lainnya	-	-
Jumlah Kewajiban Jangka Pendek	-	-
JUMLAH KEWAJIBAN	-	-
EKUITAS	95.533.147.166,53	54.538.844.183,88
EKUITAS	95.533.147.166,53	54.538.844.183,88
Ekuitas	95.533.147.166,53	54.538.844.183,88
JUMLAH KEWAJIBAN DAN EKUITAS DANA	95.533.147.166,53	54.538.844.183,88

Arosuka, Januari 2017
Pengguna Anggaran

dr. Sri Fianti
Pembina

NIP : 19690210 200312 2 002

KABUPATEN SOLOK
DINAS KESEHATAN
LAPORAN OPERASIONAL
UNTUK TAHUN YANG BERAKHIR SAMPAI DENGAN 31 DESEMBER 2016 DAN 2015

Nomor	Uraian	2016	2015
1	2		
	KEGIATAN OPERASIONAL	13.560.722.759,00	19.078.698.674,00
1	PENDAPATAN	13.560.722.759,00	19.078.698.674,00
1.1	PENDAPATAN ASLI DAERAH	13.560.722.759,00	13.412.440.078,00
1.1.1	Pendapatan Pajak Daerah	-	-
1.1.2	Pendapatan Retribusi Daerah	1.626.985.759,00	1.558.425.578,00
1.1.3	Pendapatan Hasil Pengelolaan Kekayaan Daerah Yang Dipisahkan (JKN)	-	-
1.1.4	Lain-lain Pendapatan Asli Daerah Yang sah	11.933.737.000,00	11.854.014.500,00
1.5	LAIN-LAIN PENDAPATAN DAERAH YANG SAH	-	5.666.258.596,00
1.5.2	Pendapatan Lainnya	-	5.666.258.596,00
	Jumlah Pendapatan Asli Daerah	13.560.722.759,00	19.078.698.674,00
2	BEBAN	70.105.536.519,92	54.922.411.795,76
2.1	BELANJA OPERASI	70.105.536.519,92	54.922.411.795,76
2.1.1	Beban Pegawai	40.512.169.191,00	34.895.582.619,00
2.1.2	Beban Barang Dan Jasa	29.593.367.328,92	21.447.736.308,76
2.1.3	Beban Bunga	-	-
2.1.4	Beban Subsidi	-	-
2.1.5	Beban Bantuan Sosial	-	-
2.1.6	Beban Penyusutan	-	(1.420.907.132,00)
2.1.7	Beban Lain-lain	-	-
	Jumlah Beban Operasional	70.105.536.519,92	54.922.411.795,76
	JUMLAH BEBAN	70.105.536.519,92	54.922.411.795,76
	SURPLUS / DEFISIT DARI OPERASIONAL	(56.544.813.760,92)	(35.843.713.121,76)
	SURPLUS / DEFISIT - LO	(56.544.813.760,92)	(35.843.713.121,76)

Arosuka, Januari 2017

Pengguna Anggaran

dr. Sri Eflanti
Pembina

NIP : 19690210 200312 2 002

PEMERINTAH KABUPATEN SOLOK
DINAS KESEHATAN
LAPORAN EKUITAS
PER 31 DESEMBER 2016 DAN 2015

URAIAN	2016	2015
1	2	3
Ekuitas Awal	95.533.147.167	54.538.844.184
Suirplus / Defisit - LO	(56.544.813.761)	(35.843.713.122)
Dampak Kumulatif Perubahan Kebijakan / Kesalahan Mendasar	-	-
- Koreksi Persediaan	-	-
- Selisih Revaluasi Aset Tetap	-	-
- Lain-Lain	-	-
Ekuitas Akhir	38.988.333.406	18.695.131.062

Arosuka, Januari 2017
Penggubal Anggaran

dr. Sri Eianti
Pembina
NIP : 19690210 200312 2 002

**CATATAN ATAS LAPORAN KEUANGAN
DINAS KESEHATAN KAB. SOLOK
TAHUN 2016**

**BAB I
PENDAHULUAN**

1.1 MAKSUD DAN TUJUAN PENYUSUNAN LAPORAN KEUANGAN

Pelaporan keuangan Dinas Kesehatan Kabupaten Solok disusun guna menyajikan informasi yang bermanfaat bagi para pengguna laporan dalam menilai akuntabilitas dan membuat keputusan, baik keputusan ekonomi, sosial maupun politik.

Tujuan penyusunan laporan keuangan adalah sebagai berikut :

1. Menyediakan informasi mengenai apakah penerimaan periode berjalan cukup untuk membiayai seluruh pengeluaran
2. Menyediakan informasi mengenai apakah cara memperoleh sumber daya ekonomi dan alokasinya telah sesuai dengan anggaran yang telah ditetapkan dengan peraturan perundang – undangan.
3. Menyediakan informasi mengenai jumlah sumber daya ekonomi yang digunakan dalam kegiatan pemerintah daerah serta hasil – hasil yang telah dicapai.
4. Menyediakan informasi bagaimana pemerintah daerah mendanai seluruh kegiatannya dan mencukupi kebutuhan kasnya.
5. Menyediakan informasi mengenai posisi keuangan dan kondisi pemerintah daerah berkaitan dengan sumber – sumber penerimaannya, baik jangka pendek maupun jangka panjang.
6. Menyediakan informasi mengenai perubahan posisi keuangan pemerintah daerah, apakah mengalami penurunan atau kenaikan akibat kegiatan yang dilakukan selama periode pelaporan.

1.2 LANDASAN HUKUM PENYUSUNAN LAPORAN KEUANGAN

1. Undang – undang Nomor 17 Tahun 2003 tentang Keuangan Negara;
2. Undang – undang Nomor 1 Tahun 2004 tentang Pembendaharaan Negara;
3. Undang – undang Nomor 15 Tahun 2004 tentang Pemeriksaan Pengelolaan dan Tanggungjawab Keuangan Negara;
4. Undang – undang Nomor 32 Tahun 2004 tentang Pemerintahan Daerah;
5. Undang – undang Nomor 33 Tahun 2004 tentang Perimbangan Keuangan Antara Pemerintah Pusat dan Daerah;
6. Peraturan Pemerintah Nomor 24 Tahun 2005 tentang Standar Akuntansi Pemerintah;
7. Peraturan Pemerintah Nomor 58 Tahun 2005 tentang Pengelolaan Keuangan Daerah;
8. Peraturan Menteri Dalam negeri Nomor 13 Tahun 2006 yang telah direvisi menjadi Peraturan Menteri Dalam Negeri Nomor 59 Tahun 2007 tentang Pedoman Pengelolaan Keuangan Daerah;
9. Peraturan Bupati Nomor 21 Tahun 2013 tentang Standar biaya di lingkungan Pemerintah Daerah Kabupaten Solok Tahun Anggaran 2014.
10. Peraturan Bupati Nomor 14 Tahun 2015 tentang Sistem Prosedur Pelaksanaan dan Pertanggungjawaban Anggaran Pendapatan dan Belanja Daerah Kabupaten Solok.

1.3 SISTEMATIKA PENULISAN LAPORAN KEUANGAN

Catatan atas laporan keuangan merupakan penjelasan naratif atau rincian dari angka yang tertera dalam Laporan Realisasi Anggaran, Neraca dan Laporan Arus Kas. Catatan atas laporan keuangan mencakup informasi tentang kebijakan akuntansi yang dipergunakan dan informasi lain yang diharuskan dan dianjurkan untuk diungkapkan oleh Standar Akuntansi Pemerintahan serta ungkapan – ungkapan yang diperlukan untuk menghasilkan penyajian Laporan Keuangan yang wajar.

Sistematika penulisan catatan atas laporan keuangan Tahun Anggaran 2016 meliputi hal – hal sebagai berikut :

- ✓ PEDAHULUAN
- ✓ EKONOMI MAKRO, KEBIJAKAN KEUANGAN DAN PENCAPAIAN

TARGET KINERJA APBD SKPD

- ✓ IKHTISAR PENCAPAIAN KINERJA SKPD
- ✓ KEBIJAKAN AKUNTANSI
- ✓ PENJELASAN POS – POS LAPORAN KEUANGAN
- ✓ PENJELASAN ATAS INFORMASI – INFORMASI NON KEUANGAN

BAB II

EKONOMI MAKRO, KEBIJAKAN KEUANGAN DAN PENCAPAIAN TARGET KINERJA APBD

2.1 EKONOMI MAKRO

Pada hakekatnya Anggaran Pendapatan dan Belanja Daerah (APBD) diperlukan dan ditetapkan dalam rangka menggerakkan roda perekonomian masyarakat, meningkatkan pertumbuhan ekonomi, mengendalikan inflasi, yang pada akhirnya diharapkan meningkatkan kesejahteraan masyarakat. Oleh karena itu, APBD merupakan rencana kerja Pemerintah Daerah sebagai acuan dalam mensejahterakan masyarakat. Dinas Kesehatan Kabupaten Solok sebagai salah satu SKPD yang mendapatkan alokasi anggaran dalam APBD Tahun 2016, bertanggungjawab dalam merealisasikan program – program dan kegiatan yang berkontribusi meningkatkan laju perekonomian dan pertumbuhan ekonomi untuk kesejahteraan masyarakat.

Salah satu yang ingin dicapai dalam Tahun 2016 adalah membangun Sistem Akuntabilitas dan Kinerja Pemerintah guna mewujudkan Good Governance dan terciptanya pertanggungjawaban Akuntabilitas Kinerja Pemerintah Daerah serta meningkatkan kualitas sumber daya manusia. Hal itu diperlukan agar terlaksana kegiatan ekonomi yang lebih produktif dan berkeadilan diibidang pengawasan yang diimplementasikan dalam Tahun 2016 guna menggerakkan perekonomian masyarakat antara lain :

- a. Terselenggaranya pengawasan yang efektif dan bermatabat.
- b. Meningkatnya efesiensi dan efektifitas mekanisme dan prosedur pengawasan.
- c. Meningkatnya ketetapan pelaksanaan kegiatan dengan rencana yang ditetapkan.
- d. Meningkatkan akuntabilitas Kinerja dan Sinergi Instansi Pemerintah.
- e. Meningkatnya tingkat kepuasan masyarakat terhadap pelayanan yang diberikan oleh Inspektorat Daerah Kabupaten Solok.

2.2 KEBIJAKAN KEUANGAN

Kebijakan keuangan daerah baik pendapatan maupun belanja mengacu kepada ketentuan peraturan perundang – undangan yang berlaku. Pengelolaan pendapatan daerah dilakukan melalui intensifikasi dan ekstensifikasi sumber – sumber pendapatan daerah yang sah dan ditetapkan dengan peraturan daerah.

Kebijakan belanja daerah dilaksanakan secara profesional, terbuka dan bertanggungjawab yang diwujudkan dalam Anggaran Pendapatan dan Belanja Daerah. Wujud akuntabilitas pengelolaan belanja SKPD dijabarkan dalam penatausahaan keuangan yang diatur lebih lanjut dalam sistem dan prosedur pengelolaan keuangan daerah. Proses penatausahaan diawali oleh bendahara pengeluaran, bendahara pengeluaran pembantu, laporan pertanggungjawaban keuangan bendaharawan pengeluaran diverifikasi untuk selanjutnya disahkan oleh Pejabat Penatausahaan Keuangan dan direkap oleh bendahara induk kemudian dilaksanakan penyusunan laporan keuangan oleh pembantu PPK bidang akuntansi.

2.3 PENCAPAIAN TARGET KINERJA APBD

Indikator kinerja adalah ukuran kuantitatif dan atau kualitatif yang menggambarkan pencapaian suatu sasaran atau tujuan yang telah ditetapkan. Indikator kinerja merupakan suatu yang akan dihitung dan diukur serta digunakan sebagai dasar untuk menilai atau melihat tingkat kinerja. Indikator kinerja menjadi patokan penilaian keberhasilan atau kegagalan penyelenggaraan pemerintahan dalam mencapai visi dan misi organisasi.

Indikator kinerja yang digunakan dalam pelaksanaan pengukuran kinerjaSKPD adalah :

1. Indikator Masukan (*Input*) adalah menunjukkan segala sesuatu yang diperlukan dalam rangka menghasilkan keluaran (*output*) misalnya sumber daya manusia, dana, waktu, material, teknologi dan lain-lain.
2. Indikator Proses adalah segala besaran yang menunjukkan upaya yang harus dilakukan dalam rangka mengolah masukan menjadi keluaran, indikator proses menggambarkan perkembangan atau aktifitas yang terjadi atau dilakukan selama pelaksanaan kegiatan berlangsung, khususnya dalam proses mengolah masukan menjadi keluaran.

3. Indikator Keluaran (*Output*) adalah sesuatu yang diharapkan langsung dicapai dari suatu kegiatan yang dapat berupa fisik dan non fisik.
4. Indikator Hasil (*Outcome*) adalah sesuatu yang mencerminkan berfungsinya keluaran pada tingkat pencapaian kinerja yang diharapkan terwujud.
5. Indikator Manfaat (*Benefit*) adalah sesuatu yang terkait dengan tujuan akhir dari pelaksanaan kegiatan.
6. Indikator Dampak (*Impact*) adalah indikator yang menggambarkan pengaruh dari pencapaian program terhadap masyarakat secara luas. Indikator ini diukur setelah berlalunya kegiatan atau program dalam jangka waktu tertentu.

Indikator masukan berupa ketersediaan dana yang tertuang dalam APBD dimanfaatkan secara efektif dan efisien dalam menunjang perwujudan visi, misi, tujuan dan sasaran pembangunan. Dana yang ada teralokasi untuk belanja pegawai, belanja barang/jasa dan belanja modal.

Analisis keuangan SKPD dapat dilihat dari besaran anggaran yang diserap untuk pembangunan. Semakin besar dana yang terserap mengindikasikan kegiatan berjalan secara optimal, namun perlu disadari bahwa indikator keuangan bukanlah satu – satunya alat pengukuran kinerja. Faktor efisiensi dan efektivitas perlu dilihat melalui seberapa besar realisasi fisik yang dicapai dengan dana yang tersedia.

BAB III

IKHTISAR PENCAPAIAN KINERJA KEUANGAN SKPD

3.1 IKHTISAR REALISASI PENCAPAIAN TARGET KINERJA KEUANGAN

Kinerja keuangan diukur dari besarnya anggaran yang diserap oleh masing – masing kegiatan, adapun anggaran yang disediakan untuk Dinas Kesehatan setelah dilakukan perubahan anggaran adalah sebesar Rp. **101.066.396.811,02,-** yang terdiri dari Belanja Pegawai (LS) sebesar Rp. 42.758.001.691,02,- dan Belanja Barang dan Jasa sebesar Rp. 36.724.304.036,00,- serta sisanya Rp. 21.584.091.085,00,- untuk Belanja Modal dalam rangka pelaksanaan program dan kegiatan.

Ikhtisar pencapaian kinerja keuangan dapat dilihat dari tabel berikut :

URAIAN	ANGGARAN (Rp)	REALISASI (Rp)	PERSENTASE (%)
PENDAPATAN	14.084.026.000,00	13.560.722.759,00	96,28
BELANJA-BELANJA	101.066.396.811,02	89.566.868.258.45	88,62
Belanja Pegawai	42.758.001.691,02	40.512.169.191,00	94,75
Belanja Barang dan Jasa	36.724.304.036,00	29.593.367.328,92	80,58
Belanja Modal	21.584.091.085,00	19.462.331.738,53	90,17
SURPLUS/(DEFISIT)	-86.982.370.811,02	-76.006.145.49945	87,38

3.2 HAMBATAN DAN KENDALA DALAM PENCAPAIAN TARGET YANG TELAH DITERAPKAN

Penyusunan anggaran belanja dilaksanakan pada awal tahun dan akhir tahun anggaran periode sebelumnya, berbagai dinamika yang terjadi turut mempengaruhi anggaran yang telah disusun. Hal tersebut memaksa dilaksanakannya perubahan anggaran.

BAB IV

KEBIJAKAN AKUNTANSI

4.1 ENTITAS AKUNTANSI / ENTITAS PELAPORAN KEUANGAN SKPD

Dinas Kesehatan selaku Satuan Kerja Perangkat Daerah (SKPD) yang merupakan Pengguna Anggaran / Barang berkewajiban menyelenggarakan penatausahaan dan akuntansi atas pelaksanaan anggaran dengan menyusun dan menyampaikan Laporan Keuangan berupa Laporan Realisasi Anggaran dan Neraca yang disertai dengan Catatan Atas Laporan Keuangan.

4.2 BASIS AKUNTANSI YANG MENDASARI PENYUSUNAN LAPORAN KEUANGAN SKPD

Pencatatan terhadap transaksi pendapatan dan belanja dilaksanakan dengan basis kas dimana pengakuan belanja dan pendapatan diakui pada saat kas diterima / dikeluarkan. Pencatatan terhadap asset menurut Permendagri Nomor 13 Tahun 2006 mensyaratkan basis akural, dimana asset diakui saat asset tersebut diserahkan, namun dalam pelaksanaannya masih memakai basis kas.

4.3 BASIS PENGUKURAN YANG MENDASARI PENYUSUNAN LAPORAN KEUANGAN SKPD

Pengukuran yang dimaksud dalam penyusunan laporan keuangan ini adalah proses penetapan nilai uang untuk mengakui dan memasukkan setiap pos dalam laporan keuangan. Basis pengukuran yang digunakan dalam penyusunan laporan keuangan Inspektorat Daerah Kabupaten Solok menggunakan nilai mata uang rupiah. Sejauh ini belum ada terjadi transaksi selain dengan mata uang rupiah, walaupun ada transaksi dengan selain rupiah maka ketentuan yang berlaku mensyaratkan perlu mengkonversi nilai mata uang bersangkutan dengan mata uang rupiah dengan kurs yang berlaku pada saat transaksi. Perlakuan untuk asset tetap, nilainya diakui sebesar harga perolehan tersebut

4.4 PENERAPAN KEBIJAKAN AKUNTANSI

Secara umum kebijakan akuntansi yang diterapkan pada pos – pos laporan keuangan telah sesuai dengan ketentuan Standar Akuntansi Pemerintah (SAP). Pada Tahun Anggaran 2010 dilaksanakan penyusunan Neraca awal Pemerintah Kabupaten Solok, selanjutnya pada Tahun

2015 dilaksanakan penilaian kembali atas seluruh aset – aset Pemda Kabupaten Solok untuk pengadaan jenis aset yang masa perolehannya / pengadaannya, setelah tahun anggaran. Penyajian telah berdasarkan biaya perolehan atau pertukaran (at cost), namun belum memperhitungkan nilai penyusutan atas aktifa tersebut. Meskipun menurut pernyataan Standar Akuntansi Pemerintah Nomor 24 tahun 2005 tentang Aktifa tetap, bahwa Asset tetap disajikan berdasarkan biaya perolehan setelah dikurangi dengan akumulasi penyusutan. Hal ini disebabkan belum ditetapkan umur / masa manfaat atas aset – aset tersebut dan metode penyusutan yang akan digunakan.

B A B V

PENJELASAN POS-POS LAPORAN KEUANGAN SKPD

5.1. Rincian dan penjelasan masing masing pos pelaporan keuangan SKPD

5.1.1. Pendapatan

- Pendapatan Restribusi Daerah dengan anggaran Rp 2.230.011.500,00,- dengan realisasi Rp.1.626.985.759,00,-.
- Lain-lain Asli Daerah Yang Syah / Kapitasi dengan anggaran sebesar Rp.11.854.014.500,00,- Realisasi Rp 11.933.737.000,00,-

5.1.2. Belanja

- Belanjaoperasi

- Belanja Pegawai Anggaran sebesar Rp. 42.758.001.691,02,- dengan realisasinya sebesar Rp. 40.512.169.191,00,-
- Belanja Barang dan jasa anggaran Rp. 36.724.304.036,00,- dengan realisasi Rp. 29.593.367.328,92,-
- Belanja Modal dengan anggaran sebesar Rp. 21.584.091.085,00,- dengan realisasi Rp. 19.462.331.738,53,-

5.1.3. Pembiayaan (Khusus untuk SKPKD) -

5.1.4.Aset

- Aset Lancar

Terdapat persediaan asset lancar pada tanggal 31 Desember 2016 sebesar Rp. .6.252.604.163,- yang diperoleh dari Kas dan Persediaan.

- Aset tetap

Aset tetap adalah asset berwujud yang mempunyai masa mamfaat lebih dari 12 bulan untuk digunakan dalam kegiatan pemerintahan dan masyarakat umum .

Nilai aset tetap pertanggal 31 Desember 2016 sebesar Rp. 68.979.259.484,53,- dengan uraian sebagai berikut :

No	Nama Asset Tetap	Saldo Awal (Rp)	Bertambah (Rp)	Berkurang (Rp)	Saldo Akhir (Rp)
1	Tanah	3.081.648.500	10.619.736.738,53	0	13701385239
2	Peralatan Dan Mesin	26.564.907.898	8.792.802.000,00	0	35357709898
3	Gedung dan Bangunan	37.896.971.223	27.723.000,00	0	37924694223
4	Jalan, Irigasi, Jaringan	598.091.000	21.070.000,00	0	619161000
5	Asset Tetap Lainnya	37.831.411	0	0	37831411
6	Konstruksi dalam Pengerjaan	0	0	0	0
7	Akumulasi Penyusutan Asset Tetap	-18.661.522.286	0	0	-18661522286
Jumlah		49.517.927.746,00	19.461.331.738,53	0,00	68.979.259.484,53

- Asset Tetap Lainnya

- Terdapat Aset Kondisi Rusak Berat Per 31 Desember 2016 sebesar Rp. 1.133.825.241,00.
- Terdapat Aset Lain-Lainnya Per 31 Desember 2016 sebesar Rp 172.935.992

5.1.5. Ekuitas

Ekuitas

Ekuitas Akhir adalah sebesar Rp. 88.985.502.184,53

- 5.2. Pengungkapan atas pos pos asset dan kewajiban yang timbul sehubungan dengan penerapan basis akrual atas pendapatan dan belanja dan rekonsiliasinya dengan penerapan basis kas ,untuk entitas elaporan yang menggunakan basis akrual.

BAB VI


PENUTUP

Penyusunan laporan keuangan DinasDinas Kesehatan Kabupaten Solok merupakan suatu perwujudan pengelolaan keuangan yang akuntabel dan transparan. Laporan keuangan ini disusun guna memenuhi serangkaian peraturan perundang – undang yang berlaku, dimana sejak dikeluarkannya Peraturan pemerintah Nomor 105 Tahun 2000 disusul Keputusan Menteri Dalam negeri Nomor 29 Tahun 2002 selanjutnya Peraturan Menteri Dalam Negeri Nomor 13 Tahun 2006 yang telah diubah dengan Peraturan Menteri Dalam Negeri Nomor 59 Tahun 2007 menuntut pengelolaan keuangan daerah yang lebih akuntabel dan transparan.

Laporan Keuangan DinasKesehatan Tahun 2016 merupakan tahun ke empat sejak penyusunan laporan keuangan di tingkat SKPD diberlakukan. Penyusunan laporan keuangan sebagai bagian yang terintegrasi dalam proses penatausahaan keuangan di Dinas Kesehatan tidak terlepas dari peranan berbagai pihak yang terlibat dalam proses penatausahaan keuangan tersebut yaitu bendaharawan pengeluaran, petugas verifikasi, pejabat penatausahaan keuangan dan pembantu PPK dibidang akuntansi.

Kita sadari bahwa dalam penyusunan laporan keuangan ini masih terdapat berbagai kelemahan dan keterbatasan. Evaluasi terhadap tahun berjalan perlu kita jadikan pelajaran guna perbaikan dan penyempurnaan untuk tahun berikutnya. Selanjutnya kita mengharapkan terciptanya sebuah sistem penatausahaan keuangan yang rapi, konsisten dan profesional yang akan berdampak langsung terhadap kualitas penyajian laporan keuangan unit kerja Kabupaten Solok.

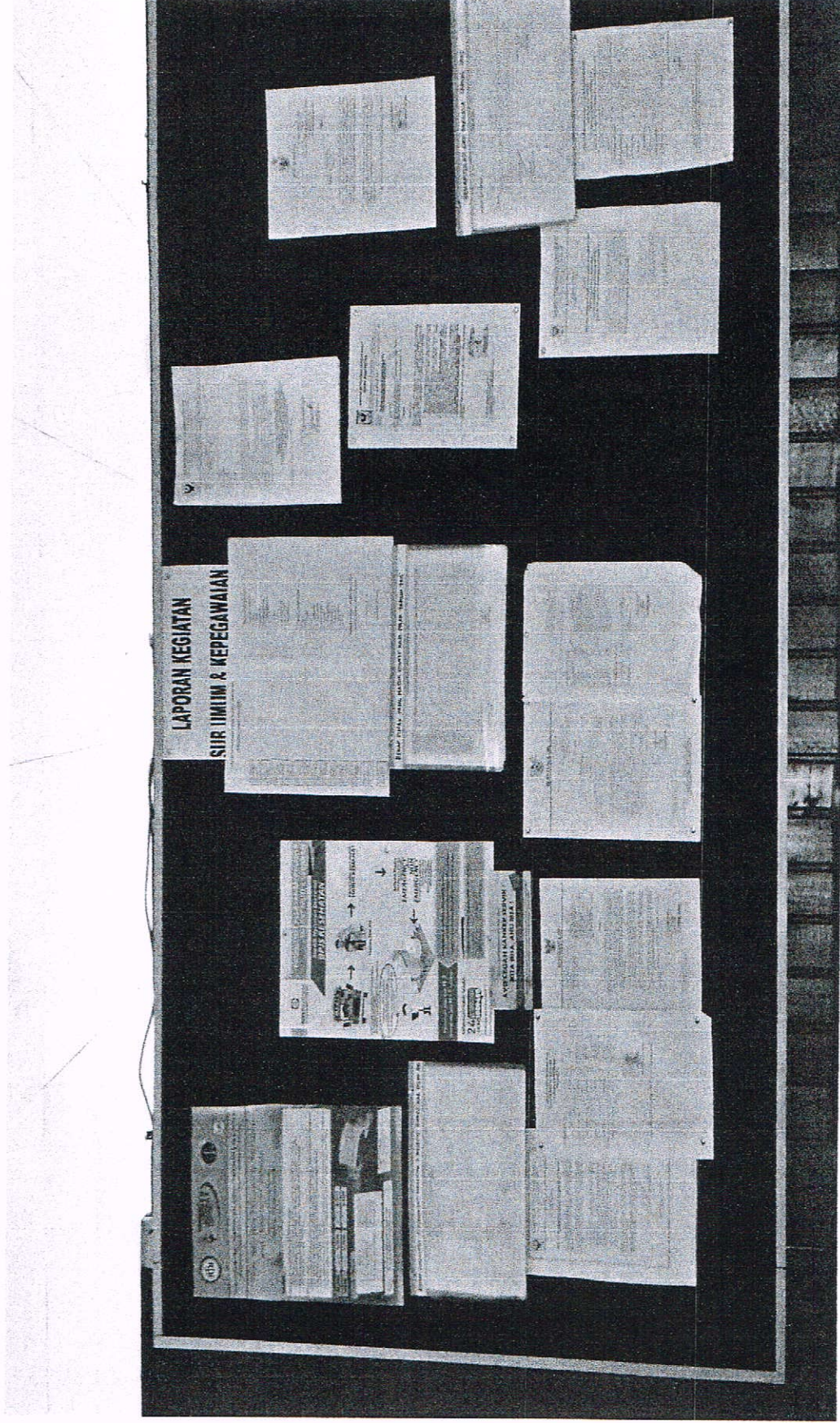
Arosuka, Januari 2017
Pengguna Anggaran



dr. Sri Eianti
Pembina

NIP : 19690210 200312 2 002

PAPAN PENGUMUMAN (PAMFLET)




No	Program Nasional	Program RKPD	Program Renja	Program RPJMD	Program RKA	Program SKPD/DPA	Ket
1	Program obat dan perbekalan kesehatan	Program obat dan perbekalan kesehatan	Program obat dan perbekalan kesehatan	Program obat dan perbekalan kesehatan	Program obat dan perbekalan kesehatan	Program obat dan perbekalan kesehatan	
	Pengadaan obat dan perbekalan kesehatan	Pengadaan obat dan perbekalan kesehatan	Pengadaan obat dan perbekalan kesehatan		Pengadaan obat dan perbekalan kesehatan	Pengadaan obat dan perbekalan kesehatan	Terakomodir
	Peningkatan mutu pelayanan farmasi komunitas dan rumah sakit	Peningkatan mutu pelayanan farmasi komunitas dan rumah sakit	Peningkatan mutu pelayanan farmasi komunitas dan rumah sakit		Peningkatan mutu pelayanan farmasi komunitas dan rumah sakit	Peningkatan mutu pelayanan farmasi komunitas dan rumah sakit	Terakomodir
2	Program upaya kesehatan masyarakat	Program upaya kesehatan masyarakat	Program upaya kesehatan masyarakat	Program upaya kesehatan masyarakat	Program upaya kesehatan masyarakat	Program upaya kesehatan masyarakat	
	Pengadaan peningkatan dan perbaikan sarana puskesmas dan prasarana puskesmas dan jaringannya	Pengadaan peningkatan dan perbaikan sarana dan prasarana puskesmas dan jaringannya	Pengadaan peningkatan dan perbaikan sarana dan prasarana puskesmas dan jaringannya		Pengadaan peningkatan dan perbaikan sarana dan prasarana puskesmas dan jaringannya	Pengadaan peningkatan dan perbaikan sarana dan prasarana puskesmas dan jaringannya	Terakomodir
	Peningkatan pelayanan kesehatan bagi pengungsi korban bencana	Peningkatan pelayanan kesehatan bagi pengungsi korban bencana	Peningkatan pelayanan kesehatan bagi pengungsi korban bencana		Peningkatan pelayanan kesehatan bagi pengungsi korban bencana	Peningkatan pelayanan kesehatan bagi pengungsi korban bencana	Terakomodir
	Peningkatan pelayanan dan penanggulangan masalah kesehatan	Peningkatan pelayanan dan penanggulangan masalah kesehatan	Peningkatan pelayanan dan penanggulangan masalah kesehatan		Peningkatan pelayanan dan penanggulangan masalah kesehatan	Peningkatan pelayanan dan penanggulangan masalah kesehatan	Terakomodir
	Kemitraan asuransi kesehatan masyarakat	Kemitraan asuransi kesehatan masyarakat	Kemitraan asuransi kesehatan masyarakat				
			Peningkatan Kesehatan Masyarakat				
		Penunjang operasional UPT	Penunjang operasional UPT		Penunjang operasional UPT	Penunjang operasional UPT	Terakomodir
			Review Money dan Supervisi program penunjang kesehatan				
			Pelatihan manajemen Puskesmas				
		Penunjang Operasional UPT/KN			Penunjang Operasional UPT/KN	Penunjang Operasional UPT/KN	Terakomodir
		Pemeliharaan dan pemulihan kesehatan			Pemeliharaan dan pemulihan kesehatan	Pemeliharaan dan pemulihan kesehatan	
		Peningkatan Kesehatan Masyarakat BOK			Peningkatan Kesehatan Masyarakat BOK	Peningkatan Kesehatan Masyarakat BOK	
		Jaminan Persalinan Dukungan Operasional Manajemen BOK			Jaminan Persalinan Dukungan Operasional Manajemen BOK	Jaminan Persalinan Dukungan Operasional Manajemen BOK	

3	Program pengawasan obat dan makanan	Program pengawasan obat dan makanan	Program pengawasan obat dan makanan	Program pengawasan obat dan makanan	Program pengawasan obat dan makanan	Program pengawasan obat dan makanan
	Peningkatan pengawasan keamanan pangan dan bahan berbahaya	Peningkatan pengawasan keamanan pangan dan bahan berbahaya	Peningkatan pengawasan keamanan pangan dan bahan berbahaya	Peningkatan pengawasan keamanan pangan dan bahan berbahaya	Peningkatan pengawasan keamanan pangan dan bahan berbahaya	Terakomodir
4	Program pengembangan obat asli daerah					Tidak terakomodir
	Peningkatan promosi obat bahan alam Indonesia dalam dan luar negeri					
5	Program promosi kesehatan dan pemberdayaan masyarakat	Program promosi kesehatan dan pemberdayaan masyarakat	Program promosi kesehatan dan pemberdayaan masyarakat	Program promosi kesehatan dan pemberdayaan masyarakat	Program promosi kesehatan dan pemberdayaan masyarakat	
	Pengembangan media promosi dan informasi sadar hidup sehat	Pengembangan media promosi dan informasi sadar hidup sehat	Pengembangan media promosi dan informasi sadar hidup sehat	Pengembangan media promosi dan informasi sadar hidup sehat	Pengembangan media promosi dan informasi sadar hidup sehat	Terakomodir
6	Program perbaikan gizi masyarakat	Program perbaikan gizi masyarakat	Program perbaikan gizi masyarakat	Program perbaikan gizi masyarakat	Program perbaikan gizi masyarakat	
	Penanggulangan KEP, anemia gizi besi, GAKY, kurang Vit A dan kekurangan zat mikro lainnya	Penanggulangan KEP, anemia gizi besi, GAKY, kurang Vit A dan kekurangan zat mikro lainnya	Penanggulangan KEP, anemia gizi besi, GAKY, kurang Vit A dan kekurangan zat mikro lainnya	Penanggulangan KEP, anemia gizi besi, GAKY, kurang Vit A dan kekurangan zat mikro lainnya	Penanggulangan KEP, anemia gizi besi, GAKY, kurang Vit A dan kekurangan zat mikro lainnya	Terakomodir
		Penyusunan Peta Informasi masyarakat kurang gizi				
		Pemberian tambahan makanan dan vitamin				
		Pemberdayaan masyarakat untuk pencapaian keluarga sadar gizi	Pemberdayaan masyarakat untuk pencapaian keluarga sadar gizi	Pemberdayaan masyarakat untuk pencapaian keluarga sadar gizi	Pemberdayaan masyarakat untuk pencapaian keluarga sadar gizi	Terakomodir
7	Program pencegahan lingkungan sehat	Program pencegahan lingkungan sehat	Program pencegahan lingkungan sehat	Program pencegahan lingkungan sehat	Program pencegahan lingkungan sehat	
	Pengkajian pengembangan lingkungan sehat	Pengkajian pengembangan lingkungan sehat	Pengkajian pengembangan lingkungan sehat	Pengkajian pengembangan lingkungan sehat	Pengkajian pengembangan lingkungan sehat	Terakomodir
		Penyuluhan menciptakan lingkungan sehat	Penyuluhan menciptakan lingkungan sehat	Penyuluhan menciptakan lingkungan sehat	Penyuluhan menciptakan lingkungan sehat	
		Sosialisasi kebijakan lingkungan sehat				
8	Program pencegahan dan penanggulangan penyakit menular	Program pencegahan dan penanggulangan penyakit menular	Program pencegahan dan penanggulangan penyakit menular	Program pencegahan dan penanggulangan penyakit menular	Program pencegahan dan penanggulangan penyakit menular	

	Pelayanan pencegahan dan penanggulangan penyakit menular	Penyempromotan / fogging sarang nyamuk	Penyempromotan fogging sarang nyamuk	Penyempromotan fogging sarang nyamuk	Penyempromotan / fogging sarang nyamuk	Terakomodir
		Pelayanan pencegahan dan penanggulangan penyakit menular	Pelayanan pencegahan dan penanggulangan penyakit menular	Pelayanan pencegahan dan penanggulangan penyakit menular	Pelayanan pencegahan dan penanggulangan penyakit menular	Terakomodir
		Peningkatan surveillance epidemiologi dan penanggulangan wabah	Peningkatan surveillance epidemiologi dan penanggulangan wabah	Peningkatan surveillance epidemiologi dan penanggulangan wabah	Peningkatan surveillance epidemiologi dan penanggulangan wabah	Terakomodir
		Peningkatan Imunisasi	Peningkatan Imunisasi	Peningkatan Imunisasi	Peningkatan Imunisasi	
		Program kemitraan peningkatan pelayanan kesehatan	Program kemitraan peningkatan pelayanan kesehatan	Program kemitraan peningkatan pelayanan kesehatan	Program kemitraan peningkatan pelayanan kesehatan	
		Kemitraan Asuransi Kesehatan Masyarakat	Kemitraan Asuransi Kesehatan Masyarakat	Kemitraan Asuransi Kesehatan Masyarakat	Kemitraan Asuransi Kesehatan Masyarakat	
9	Program standarisasi pelayanan kesehatan	Program standarisasi pelayanan kesehatan	Program standarisasi pelayanan kesehatan	Program standarisasi pelayanan kesehatan	Program standarisasi pelayanan kesehatan	
	Pengendalian/Pengawasan pelayanan kesehatan puskesmas dan jaringannya	Pengendalian/Pengawasan pelayanan kesehatan puskesmas dan jaringannya	Pengendalian/Pengawasan pelayanan kesehatan puskesmas dan jaringannya	Pengendalian/Pengawasan pelayanan kesehatan puskesmas dan jaringannya	Pengendalian/Pengawasan pelayanan kesehatan puskesmas dan jaringannya	Terakomodir
10	Program pengadaan peningkatan dan perbaikan sarana dan prasarana puskesmas/Pustu dan jaringannya	Pengadaan peningkatan dan perbaikan sarana dan prasarana puskesmas dan jaringannya	Pengadaan peningkatan dan perbaikan sarana dan prasarana puskesmas/Pustu dan jaringannya	Pengadaan peningkatan dan perbaikan sarana dan prasarana puskesmas dan jaringannya	Pengadaan peningkatan dan perbaikan sarana dan prasarana puskesmas dan jaringannya	Terakomodir
	Pengadaan puskesmas keliling					
11	Program peningkatan pelayanan kesehatan anak balita	Program peningkatan pelayanan kesehatan anak balita	Program peningkatan pelayanan kesehatan anak balita	Program peningkatan pelayanan kesehatan anak balita	Program peningkatan pelayanan kesehatan anak balita	
	Pelatihan dan pendidikan perawat anak balita	Pelatihan dan pendidikan perawat anak balita	Pelatihan dan pendidikan perawat anak balita	Pelatihan dan pendidikan perawat anak balita	Pelatihan dan pendidikan perawat anak balita	Terakomodir
12	Program pengembangan peningkatan pemantauan pengelolaan data dan sistem	Program pengembangan peningkatan pemantauan pengelolaan data dan sistem informasi kesehatan	Program pengembangan peningkatan pemantauan pengelolaan data dan SIK	Program pengembangan peningkatan pemantauan pengelolaan data dan SIK	Program pengembangan peningkatan pemantauan pengelolaan data dan sistem informasi kesehatan	
	Sistem informasi kesehatan	Sistem informasi kesehatan	Sistem informasi kesehatan	Sistem informasi kesehatan	Sistem informasi kesehatan	Terakomodir

				Program Peningkatan Pelayanan Kesehatan Lansia			
		Program pencegahan dan penanggulang penyakit tidak menular	Program pencegahan dan penanggulang penyakit tidak menular	Program pencegahan dan penanggulang penyakit tidak menular	Program pencegahan dan penanggulang penyakit tidak menular	Program pencegahan dan penanggulang penyakit tidak menular	
		Program pencegahan dan penanggulang penyakit tidak menular	Program pencegahan dan penanggulang penyakit tidak menular		Program pencegahan dan penanggulang penyakit tidak menular		
				Program Pelayanan Kesehatan Penduduk Miskin			

Arosuka, Maret 2017
Plh. Kepala Dinas Kesehatan

ZUHENDRI S.K.M.M Kes
Penata TK I
Nip.19660604 198703 1 005

No	Undang-undang/Permen/Perkaban dll sampai dengan tahun 2014	PERDA/PERBUP/SK BUPATI sampai dengan tahun 2014	PERDA Yang seharusnya ada di Dinkes
1	ada	Perda Kab. Solok nomor 14 Tahun 2014 Perubahan atas peraturan daerah kab. Solok No.8 Tahun 2011 ttg Retribusi	Perda Retribusi Pelayanan Kesehatan
2			Perda Pelayanan Kesehatan
3			Perda Jaminan Kesehatan
4			Perda Kawasan Tanpa Rokok
5			Perda SIK

Arosuka, Maret 2017
Plh. Kepala Dinas Kesehatan


ZULHENDRI.S.M.M.Kes
Penata TK I
Nip.19660604 198703 1 005

III. PELAYANAN KESEHATAN JKN

A. Kunjungan Rawat Jalan Tingkat Pertama

No	Nama Puskesmas	Kunjungan RJTP per bulan						Jumlah
		1	2	3	4	5	6	
1	Selayo	268	324	451	550	682	766	3,041
2	Jua Gaek	180	292	339	308	277	238	1,634
3	Tanjung Bingkung	26	59	79	63	51	117	395
4	Sulit Air	356	557	407	426	515	470	2,731
5	Paninjauan	243	203	269	308	169	170	1,362
6	Singkarak	621	969	904	768	793	681	4,736
7	Paninggahan	106	315	425	416	377	306	1,945
8	Talang	958	963	669	990	1,046	987	5,613
9	Kayu Jao	235	318	205	320	269	254	1,601
10	Muara Panas	816	945	1,134	995	1,023	897	5,810
11	Bukit Sileh	1	98	217	385	335	311	1,347
12	Simpang Tanjung Nan IV	48	71	49	30	39	19	256
13	Alahan Panjang	181	220	211	254	226	174	1,266
14	Talang Babungo	405	403	430	435	465	336	2,474
15	Sirukam	19	33	151	59	143	40	445
16	Batu Bajanjnag	-	-	-	-	-	-	-
17	Surian	16	88	88	102	104	59	457
18	Sungai Lasi	582	628	661	609	589	753	3,822
Kabupaten Solok		5,062	6,488	6,692	7,022	7,108	6,584	38,935

B. Rujukan Peserta JKN

No	Nama Puskesmas	Rujukan Peserta JKN per bulan						Jumlah
		1	2	3	4	5	6	
1	Selayo	120	188	451	261	265	250	1,535
2	Jua Gaek	47	59	339	82	58	61	646
3	Tanjung Bingkung	23	59	79	49	48	56	314
4	Sulit Air	77	68	407	83	83	73	791
5	Paninjauan	36	54	269	58	59	56	532
6	Singkarak	190	200	904	183	220	189	1,886
7	Paninggahan	9	39	425	66	53	58	650
8	Talang	124	117	669	162	148	124	1,344
9	Kayu Jao	20	36	205	50	40	57	408
10	Muara Panas	193	192	1,134	213	222	188	2,142
11	Bukit Sileh	-	1	217	110	139	108	575
12	Simpang Tanjung Nan IV	15	27	49				91
13	Alahan Panjang	48	60	211	58	75	53	505
14	Talang Babungo	24	39	430	27	41	24	585
15	Sirukam	19	19	151	36	51	37	313
16	Batu Bajanjnag	-	-	-	-	-	-	-
17	Surian	9	33	88	64	72	49	315
18	Sungai Lasi	41	40	661	47	51	49	889
Kabupaten Solok		995	1,231	6,689	1,549	1,625	1,432	13,521

PB1 Pusat : 129 156

PB1 Daerah : 27 054

Total : 156 210

Arosuka, 31 Desember 2016

Kabid PSDIK

ZAMENORI, SKM. M. Kes

NIP. 19660604 198703 1 005

Penderita diare < 5 th Diberi										Kader										Total Penderita Fasyankes dan kader													
Oralit		Zinc			RL		Penderita diare> 5 th		Jumlah Pemakaian					0 - <1 Thn		1-4 Thn		≤ 5 Thn		5 - 9 thn		10- 14 thn		15- 19 thn		> 20 tahun		Jumlah		Jumlah Pemakaian			
		0-<6 bln	≥6 bln-<1 th	1 - 5 thn					Oralit	0-<6 bln	≥6 bln-<1 th	1 - 5 thn	RL																				
36	36	37	38	39	40		41	42	43	44	45	46	47	48	49	50	51	52	53	54	55	56	57	58	59	60	61	62	63	64	65	66	67
	0	0	0	0			0		0	0	0	0																					
	1045	5	19	77			0		6270	12,5	190	770																					
	1186	5	12	62			0		7116	12,5	120	620																					
	356	1	25	27			0		2136	2,5	250	270																					
	337	0	1	13			0		2022	0	10	130																					
	1419	15	45	97			9		8514	37,5	450	970																					
	356	0	13	30			0		2136	0	130	300																					
	877	3	2	47			4		5262	7,5	20	470																					
	403	2	6	25			0		2418	5	60	250																					
	272	1	8	35			0		1632	2,5	80	350																					
	163	0	0	7			0		978	0	0	70																					
	647	2	10	39			0		3882	5	100	390																					
	359	1	4	40			0		2154	2,5	40	400																					
	932	7	33	79			0		5592	17,5	330	790																					
	1273	6	5	70			21		7638	15	50	700																					
	249	0	2	24			0		1494	0	20	240																					
	1210	14	40	106			0		7260	35	400	1060																					
	36	0	1	7			0		216	0	10	70																					
	0	0	0	0			0		0	0	0	0																					
	11120	62	226	785	0	34	0	66720	155	2260	7850	0	0	0	0	0	0	0	0	0	0	0	0	0	0	0	0	0	0	0	0	0	0

AROSUKA, 30 DESEMBER 2016
KEPALADINKES KABUPATEN/KOTA.....SOLOK.....



MARJOHAN
NIP. 19710412 199303 1 003

LAPORAN BULANAN KASUS DBD PER GOLONGAN UMUR
KABUPATEN : SOLOK
TAHUN 2016

Kabupaten : Solok
Bulan : Desember 2016

NO	PUSKESMAS	Golongan Umur												Total						Jumlah Kasus					Rat A	
		< 1 Th			1-4 Th			5-14 Th			15-44 Th			> 44 Th			LK	P	M	PR	di PE	di Fogling	di Larvasidasi			
		LK		PR	LK		PR	LK		PR	LK		PR													
		P	M	P	M	P	M	P	M	P	M	P	M	P	M											
1	SULIT AIR	0	0	0	0	0	0	0	0	0	0	0	0	0	0	0	0	0	0	0	0					
2	SINGKARAK	0	0	0	0	0	0	0	0	0	0	0	0	0	0	0	0	2	0	2	0	2				
3	PANINGGAHAN	0	0	0	0	0	0	0	0	0	0	0	0	0	0	0	0	0	0	0	0					
4	TANJUNG BINGKUNG	0	0	0	0	0	0	1	0	1	0	0	0	0	0	0	0	2	0	1	0	3	0	1		
5	SUNGA LASI	0	0	0	0	0	0	0	0	0	0	0	0	0	0	0	0	0	0	0	0	0				
6	MUARA PANAS	0	0	0	0	0	0	0	0	0	0	1	0	0	0	0	1	0	1	0	2	0	2			
7	SIRUKAM	0	0	0	0	0	0	0	0	0	0	0	0	0	0	0	0	0	0	0	0	0				
8	BUKIT SILEH																	0	0	0	0	0				
9	SELAYO	0	0	0	1	0	0	0	0	0	0	2	0	3	0	1	0	1	0	5	0	4	0	9	1	3
10	JUA GAEK	0	0	0	0	0	0	0	0	0	0	0	0	0	0	0	0	0	0	0	0	0	0			
11	TALANG	0	0	0	0	0	0	0	0	0	0	1	0	0	0	0	0	1	0	0	0	1	0	1		
12	KAYU JAO	0	0	0	0	0	0	0	0	0	0	0	0	0	0	0	0	0	0	0	0	0	0			
13	SIMPANG TJANAN IV	0	0	0	0	0	0	0	0	0	0	0	0	0	0	0	0	0	0	0	0	0	0			
14	ALAHAN PANJANG																	0	0	0	0	0	0			
15	TALANG BABUNGO	0	0	0	0	0	0	0	0	0	0	0	0	0	0	0	0	0	0	0	0	0	0			
16	SURIAN																	0	0	0	0	0	0			
17	PANINJAUAN	0	0	0	0	0	0	0	0	0	0	0	0	0	0	0	0	0	0	0	0	0	0			
18	BATU BAJANJANG																	0	0	0	0	0	0			
JUMLAH		0	0	0	0	1	0	0	0	0	0	2	0	3	0	3	0	1	0	9	0	8	0	17	1	4

MENGETAHUI :
Kepala Bidang P2P Dinas Kesehatan

Arosuka, 40 Januari 2017
Pengelola Program DBD

ZULHAIMI, SKM
NIP. 19651217 198703 1 006

N E D I, Amd. Kep.
NIP. 19670130 198903 1 015.

TABEL . 3
DATA DESA SIAGA KABUPATEN SOLOK PROVINSI SUMATERA BARAT
TAHUN 2016

NO	KAB/KOTA	JUMLAH DESA/KEL	JUMLAH DESA DAN KELURAHAN SIAGA AKTIF				Jumlah	KETERANGAN
			PRATAMA	MADYA	PURNAMA	MANDIRI		
(1)	(2)	(3)	(4)	(5)	(6)	(7)	(8)	(9)
1	Sulit Air	22	15	7	-	-	22	
2	Paninjawan	27	25	2	-	-	27	
3	Singkarak	46	30	14	2	-	46	
4	Tj Bingkung	17	11	2	4		17	
5	S. Lasi	28	20	8			28	
6	Sirukam	12	12			-	12	
7	Jua Gaek	9	3	4	2	-	9	
8	Selayo	22	15	2	5	-	22	
9	Mr Panas	20	10	5	5		20	
10	Talang	23	9	8	6		23	
11	Kayu Jao	8	2	4	2		8	
12	Bukit Sileh	43	30	13			43	
13	Paninggahan	11	5	6		-	11	
14	Alahan Panjang	39	25	14	-		39	
15	Simp Tj Nan IV	19	10	9			19	
16	TI Babungo	20	10	10		-	20	
17	Surian	28	15	9	4		28	
18	Batu Bajanjang	22	12	10		-	22	
TOTAL		416	259	127	30	0	416	

Sumber : Data Profil Puskesmas Kab. Solok Tahun 2015

Porsentase desa siaga aktif :	Tahun 2016	Aktif Pratama	62,26
		Aktif Madya	30,53
		Aktif Purnama	7,21

Diketahui oleh :
Kasi Promkes




(Susy Medtrisia. Ssi.Apt)
Nip : 19761002 200212 2 005

CAPAIAN PROGRAM TBC KAB. SOLOK TAHUN 2016

No	PUSKESMAS	Suspek			CDR		
		Target	Capaian	%	TARGET	BTA +	%
1	SULIT AIR	160	54	33,8	16	5	31,3
2	SINGKARAK	510	159	31,2	51	23	45,1
3	PANINGGAHAN	190	32	16,8	19	18	94,7
4	TANJUNG BINGKUNG	240	111	46,3	24	9	37,5
5	SUNGAI LASI	150	90	60,0	15	13	86,7
6	SELAYO	690	262	38,0	69	31	44,9
7	JUA GAEK	260	78	30,0	26	11	42,3
8	TALANG	360	89	24,7	36	16	44,4
9	MUARO PANEH	370	75	20,3	37	19	51,4
10	BUKIT SILEH	420	40	9,5	42	13	31,0
11	SIRUKAM	130	47	36,2	13	4	30,8
12	BATU BAJANJANG	160	9	5,6	16	2	12,5
13	KAYU JAO	160	38	23,8	16	5	31,3
14	SIMPANG TJ.NAN IV	310	60	19,4	31	8	25,8
15	ALAHAN PANJANG	900	184	20,4	90	23	25,6
16	TALANG BABUNGO	270	79	29,3	27	11	40,7
17	SURIAN	330	58	17,6	33	8	24,2
18	PANINJAUAN	130	82	63,1	13	5	38,5
19	RSUD AROSUKA	0	58			19	
	KAB. SOLOK	5.740	1.605	28,0	574	243	42,33

Diketahui Oleh :
Kasid P2P


ZULFAMI, SKM
NIP. 19601217 198703 1 006

Pengelola Program TBC


SYUPRIADI, SKM
NIP. 19730312 199703 1 001



REKAP 2016

No	DINAS KESEHATAN	Jml Pnddk	Jml. Penddk Usia Balita (10% peddk)	Perkiraan Pneumonia Balita	REALISASI PENEMUAN PENDERITA																%		
					Pneumonia				Pneumonia Berat				Jumlah										
					< 1 th		1-4 Th		< 1 th		1-4 Th		< 1 th		1-4 Th		< 1 th		1-4 Th			Total	
					L	P	L	P	L	P	L	P	L	P	L	P	L	P	L	P		L	P
1	SURIAN	21.193	2.119	212	0	0	0	0	0	0	0	0	0	0	0	0	0	0	0	0,00			
2	ALAHAN PANJANG	45.289	4.529	453	8	3	20	6	1	0	1	0	10	3	20	7	30	10	40	8,83			
3	TL. BABUNGO	16.384	1.638	164	1	2	2	1	0	0	0	0	1	2	2	1	3	3	6	3,66			
4	SIRUKAM	8.810	881	88	1	0	0	0	0	0	0	0	1	0	0	0	1	0	1	1,14			
5	BT. BAJANJANG	9.711	971	97	0	0	0	0	0	0	0	0	0	0	0	0	0	0	0	0,00			
6	BUKIT SILEH	28.444	2.844	284	0	0	0	0	0	0	0	0	0	0	0	0	0	0	0	0,00			
7	SIMP. T.J. NAN. IV	17.414	1.741	174	0	0	0	0	0	0	0	0	0	0	0	0	0	0	0	0,00			
8	TALANG	22.109	2.211	221	9	12	18	22	0	0	0	0	9	12	18	22	27	34	61	2,59			
9	JUA GAEK	16.156	1.616	162	3	1	2	8	1	0	0	0	4	1	2	8	6	9	15	9,28			
10	KAYU JAO	10.251	1.025	103	3	3	7	4	0	0	0	0	3	3	7	4	10	7	17	16,58			
11	PANINJAWAN	9.504	950	95	0	0	0	1	0	0	0	0	0	0	0	0	0	1	1	1,05			
12	MUARA PANAS	24.581	2.458	246	0	1	0	2	0	0	0	0	0	0	0	2	0	3	3	1,22			
13	SEILASI	9.491	949	95	2	3	4	3	0	0	1	0	2	3	5	3	7	6	13	13,70			
14	SELAYO	43.356	4.336	434	21	8	46	34	0	0	0	2	21	8	46	36	67	44	111	25,60			
15	TJ. BINGKUNG	14.887	1.489	149	1	0	3	3	0	0	0	0	1	0	3	3	4	3	7	4,70			
16	SULIT AIR	11.558	1.156	116	0	0	1	1	1	0	0	0	1	0	1	1	2	1	3	2,60			
17	SINGKARAK	38.819	3.882	388	0	0	8	1	0	0	0	0	0	0	8	1	8	1	9	2,32			
18	PANINGGAHAN	13.243	1.324	132	0	0	0	0	0	0	0	0	0	0	0	0	0	0	0	0,00			
19	RS/Suber Lain	0	0	0	0	0	0	0	0	0	0	0	0	0	0	0	0	0	0	0,00			
Jumlah		361.200	36.120	3.612	49	33	111	86	4	0	1	3	53	33	112	89	165	122	287	7,95			

Mengetahui,
Kabid. P2PL Dinas Kesehatan Kab. Solok

Dr. MERIANWAR
NIP. 19770308 200604 2010



										ISPA > 5 Th									
BatuK Bukan Pneumonia										Jml Kematian Balita karena pneumonia									
< 1 th					Total					< 1 th					1-4 Th				
L	P	L	1-4 Th	P	L	P	L	T	Total	L	P	L	T	Total	L	P	L	T	Total
0	0	0	0	0	0	0	0	0	0	0	0	0	0	0	0	0	0	0	0
104	113	230	256	703	3	0	1	1	3	1	1	1	1	1	1	1	1	1	1
51	62	202	207	522	0	0	0	0	0	0	0	0	0	0	0	0	0	0	0
39	44	141	130	354	0	0	0	0	0	0	0	0	0	0	0	0	0	0	0
0	0	0	0	0	0	0	0	0	0	0	0	0	0	0	0	0	0	0	0
99	91	188	#VALUE!	#VALUE!	0	0	0	0	0	0	0	0	0	0	0	0	0	0	0
40	42	106	128	316	0	0	0	0	0	0	0	0	0	0	0	0	0	0	0
38	36	103	107	284	0	0	0	0	0	0	0	0	0	0	0	0	0	0	0
24	25	53	64	166	0	1	0	1	1	0	0	0	0	0	0	0	0	0	0
18	16	60	55	149	0	0	0	0	0	0	0	0	0	0	0	0	0	0	0
4	7	14	18	43	0	0	0	0	0	0	0	0	0	0	0	0	0	0	0
15	16	75	55	161	0	0	0	0	0	0	0	0	0	0	0	0	0	0	0
59	58	154	162	433	0	0	0	0	0	0	0	0	0	0	0	0	0	0	0
94	73	287	238	692	0	0	0	0	0	0	0	0	0	0	0	0	0	0	0
1	1	3	2	7	0	0	0	0	0	0	0	0	0	0	0	0	0	0	0
11	12	67	60	150	0	0	0	0	0	0	0	0	0	0	0	0	0	0	0
217	228	315	329	1089	0	0	0	0	0	0	0	0	0	0	0	0	0	0	0
54	40	174	123	391	0	0	0	0	0	0	0	0	0	0	0	0	0	0	0
0	0	0	0	0	0	0	0	0	0	0	0	0	0	0	0	0	0	0	0
868	864	2.172	#VALUE!	#VALUE!	3	1	4	1	3	2	2	10.865	11.687	22.552	26	32	58		

Pengelola Program Pengendalian ISPA


MARJOHAN

NIP. 19710412 199303 1 003

PWS KB KABUPATEN SOLOK BULAN DESEMBER TAHUN 2016

Propinsi : Sumatera Barat
 Kab/Kota : Kabupaten Solok

NO	Puskesmas	Jml PUS	PESERTA BARU				PESERTA KB AKTIF				KEGAGALAN				KOMPLIKASI				DROP OUT				PESERTA KB PASCA PERSALINAN			
			Bln		Kumulatif %	Bln		Kumulatif %		Bln		Kumulatif %	Bln		Kumulatif %	Bln		Kumulatif %	Bln		Kumulatif %	Bln		Kumulatif %		
			Lalu	Ini		Lalu	Ini	Lalu	Ini	Lalu	Ini		Lalu	Ini		Lalu	Ini		Lalu	Ini		Lalu	Ini			
1	Sulit air	1746	25	38	225	12.9	1070	1078	9963	570.6	0	0	0	0	0	0	0	0	0	0	0	0	0	0	0	0
2	Paninjawan	1436	0	0	10	0.7	0	0	4132	287.7	0	0	2	0.1	0	0	1	0.1	0	6	0.4	0	0	5	0.3	
3	Singkarak	5706	158	170	817	14.3	222	240	1670	29.3	0	0	0	0.0	0	0	0	0.0	0	0	0	8	12	30	0.5	
4	Paninggahan	2129	15	13	95	4.5	15	13	95	4.5	0	0	0	0.0	0	0	0	0.0	0	7	0.3	1	1	9	0.4	
5	Tanjung Bingkung	2657	3	4	46	1.7	519	875	2687	101.1	0	0	0	0.0	0	0	0	0.0	0	0	0	0	5	16	0.6	
6	Selayo	7737	20	24	158	2.0	233	287	2994	38.7	1	0	5	0.1	0	0	0	0.0	0	27	0.3	7	14	91	1.2	
7	Sungal Lasi	1727	10	4	92	5.3	10	5	82	4.7	1	0	3	0.2	0	1	1	0.1	0	0	0	0	5	21	1.2	
8	Muara Panas	4180	6	9	149	3.6	4	46	2729	65.3	0	0	0	0.0	0	0	0	0.0	0	17	0.4	0	0	22	0.5	
9	Sirukam	1471	83	0	110	7.5	0	43	444	30.2	0	0	2	0.1	1	1	3	0.2	0	24	1.6	9	1	45	3.1	
10	Bukit Sileh	4751	0	0	0	0.0	0	0	0	0.0	0	0	0	0.0	0	0	0	0.0	0	0	0	0	0	0	0.0	
11	Jua Gaek	2919	5	2	81	2.8	1107	111	9231	316.2	0	0	0	0.0	0	0	0	0.0	0	1	0.0	6	0	34	1.2	
12	Talang	3995	4	4	110	2.8	4	4	2983	74.7	0	0	0	0.0	0	0	0	0.0	0	4	0.1	4	4	62	1.6	
13	Kayu Jao	1852	0	0	54	2.9	0	0	54	2.9	0	0	0	0.0	0	0	0	0.0	0	0	0	0	0	1	0.1	
14	Simp. Tj. Nan IV	3494	14	12	137	3.9	402	251	2335	66.8	0	0	0	0.0	0	0	0	0.0	0	18	0.5	2	3	54	1.5	
15	Alahan Panjang	10166	53	18	365	3.6	53	18	3536	34.8	2	0	2	0.0	0	0	2	0.0	0	110	1.1	4	7	79	0.8	
16	Talang Babungo	2983	0	0	31	1.0	0	0	1863	62.5	0	0	2	0.1	0	0	2	0.1	0	39	1.3	0	0	11	0.4	
17	Surian	3692	0	11	336	9.1	0	11	336	9.1	0	0	0	0.0	0	0	0	0.0	0	0	0	0	0	4	0.1	
18	Batu Bajanjang	1783	0	0	0	0.0	0	0	0	0.0	0	0	0	0.0	0	0	0	0.0	0	0	0	0	0	0	0.0	
TOTAL		64424	396	309	2816	4.37	3639	2982	45134	70.06	4	0	16	0.02	1	2	9	0.01	0	451	0.70	41	52	484	0.75	

PENGELUARA KB DITMKG

[Signature]
 Rivalan

REKAPITULASI HASIL PENJARINGAN KESEHATAN PESERTA DIDIK DI WILAYAH KABUPATEN KABIKOTA																				PROVINSI : SUMATERA BARAT										TAHUN AJARAN : 2016 - 2017															
No	Nama Puskesmas	Jumlah Sekolah Dasar	Jumlah Sasaran Peserta Didik				Jumlah Peserta Didik yang di jaring	Imunisasi	Penilaian Status Gizi						Gigit dan Gusi			Mata / Penglihatan			Telinga / Pendengaran			Risiko gangguan berhub dg gaya hidup	Gangguan Mental Emosional					Gangguan Mental Emosional				Modalitas Belajar				Dominasi otak				Penguasaan Alat Bantu	Kebudayaan Jamanani		Dirujuk
			Jml	L	P	P			SK	K	G	O	TBU (Stunting)	Risiko Anemia		Kelainan Refraksi	Low Vision	Buta warna	Kaca Mata	Infeksi	Serumen	Gangguan pendengaran	Gangguan Kes. Reproduksi		E	C	H	P	Pr	Audio	Visual	Kinesetik	Otak Kiri	Otak Kanan	Otak Kiri	Otak Kanan	Baik	Kurang							
														L	P																														
1	2	3	4	5	6	7	8	9	10	11	12	13	14	15	16	17	18	19	20	21	22	23	24	25	26	27	28	29	30	31	32	33	34	35	36	37	38	39	40	41	42				
1	Peninggalan	4	4	256	101	155	100	153	193	1	24	16	2	91	1	3	109	27	-	2	1	1	70	0	212	-	50	69	28	56	39	0	124	80	91	56	170	-	1	0	0	46			
2	Sirukan	4	4	170	83	89	81	89	148	64	45	2	0	78	1	0	97	8	0	8	1	0	13	3	148	16	-	-	-	-	-	81	98	48	41	39	40	0	1	0	0	12			
3	Batu Ejanjang	3	3	84	38	46	36	45	78	-	0	1	-	31	-	-	41	-	-	-	-	-	33	-	58	-	14	8	28	30	4	-	42	32	16	33	47	-	-	-	-	12			
4	Kayu Jao	2	2	88	32	56	32	56	-	-	0	0	-	-	-	-	78	-	-	-	-	-	0	-	-	-	-	-	-	-	-	-	-	-	-	-	-	-	-	-	-	-			
5	Panggihwan	3	3	136	80	56	66	54	123	4	74	3	-	8	0	0	64	-	-	-	-	-	20	-	60	8	0	0	0	0	0	18	51	40	34	24	68	-	-	127	0	27			
6	Alahan Panjang	8	8	454	193	281	193	281	433	0	30	32	0	43	3	15	204	8	-	0	2	8	57	9	429	-	157	100	148	191	43	0	300	181	218	350	74	-	-	454	-	52			
7	Tanjung Bingkung	4	4	217	116	101	105	102	113	2	16	13	3	38	5	2	89	12	-	2	0	-	69	-	-	-	-	-	-	-	-	-	-	-	-	-	-	-	-	-	-	-	-		
8	Simp. Tj. Nan IV	4	4	224	99	126	99	126	224	0	0	3	-	1	0	0	72	-	-	-	-	-	64	-	39	-	27	54	34	49	11	-	4	10	3	131	85	-	-	224	-	4			
9	Sungai Lasi	3	3	146	112	34	112	34	-	-	5	1	1	20	-	-	56	6	1	1	2	-	13	-	7	-	0	0	0	0	0	-	383	383	138	135	248	0	-	383	-	93			
10	Talang Bahungo	8	8	383	208	175	208	175	383	-	2	7	-	-	-	-	129	-	-	0	0	0	63	-	0	-	0	0	0	0	0	-	0	0	0	0	0	0	0	0	0	0	0	0	
11	Jua Gaek	3	3	464	224	240	224	154	25	104	158	10	3	24	0	31	174	22	-	8	8	1	173	0	-	292	-	41	31	34	34	36	-	228	155	169	69	145	132	-	385	-	8		
12	Talang	5	5	372	188	184	190	186	105	12	17	38	24	-	1	-	136	12	-	1	-	2	3	-	15	-	285	209	142	138	351	-	235	191	387	159	196	341	11	787	-	135			
13	Selayo	12	12	743	385	368	346	372	643	-	7	9	-	0	0	0	119	41	-	3	6	3	140	-	15	-	0	0	0	0	0	-	4	150	114	113	118	128	133	7	379	-	116		
14	Muara Panas	5	5	413	200	213	176	208	352	3	33	17	4	86	5	6	113	21	-	0	6	0	141	0	67	2	-	-	-	-	-	-	-	-	-	-	-	-	-	-	-	-	-		
15	Sulit Ar	4	4	212	108	103	105	87	189	14	22	9	4	58	2	-	89	2	-	1	1	6	89	2	173	102	-	-	-	-	-	-	-	-	-	-	-	-	-	-	-	-	-	-	
16	Surlan	6	6	485	0	0	207	215	296	2	59	2	5	-	0	-	182	1	4	-	-	-	115	8	115	24	-	-	-	-	-	-	-	-	-	-	-	-	-	-	-	-	-	-	
17	Singkarak	10	10	466	226	240	226	240	377	2	39	6	5	60	-	-	208	12	-	6	8	3	85	-	388	-	132	89	177	298	77	-	288	163	199	103	186	182	1	466	-	18			
18	Bukit Silih	7	7	581	240	341	252	315	459	0	0	0	0	0	0	0	118	23	0	4	8	25	57	59	-	313	320	240	163	364	0	257	451	227	127	189	254	7	567	-	0				
TOTAL		96	96	5894	2834	2777	2781	2879	4081	208	531	188	51	538	18	57	2080	195	5	34	47	49	1243	22	2058	152	999	880	829	958	915	237	2239	1902	1680	1514	1728	1042	29	4357	0	527			

Arosuka, 28 November 2016
Pengelola Program UKS

5640

5894

= 95.69

(Dian EkaPutri,S.Kep)

NIP. 19861122 200902 2 001

(drg. Alda Herlina)

NIP. 19691215 200212 2 002

Arosuka, 26 November 2016

Pengelola Program UKS

(Signature)

(Dian Eka Putri S. Kep)

NIP. 19861122 200902 2 001

5.640 / 5.894 = 95.69

5.894

(drg. Aida Herlina)

NIP. 19691215 200212 2 002

Mengetahui,

Kabid Yankes

DATA SASARAN PROGRAM KESEHATAN KABUPATEN SOLOK TAHUN 2016

NO	PUSKESMAS	PENDUDUK 2016 *)				BAYI			BADUTA			BATITA		
		JML	LK	PR		JML	LK	PR	JML	LK	PR	JML	LK	PR
1	2	3	4	5		6	7	8	9	10	11	12	13	14
1	SULIT AIR	9927	9.628	4.735	9.461	205	102	103	413	205	209	524	308	316
2	PANINJAWAN	8163	3.893	4.269		168	84	85	340	168	172	513	253	260
3	SINGKARAK	32438	15.745	16.693		669	338	331	1.350	680	670	2.040	1.024	1.016
4	PANINGGAHAN	12103	5.750	6.353		250	123	126	504	248	255	761	374	387
5	TANJUNG BINGKUNG	15103	7.488	7.615		312	160	151	629	323	306	950	486	464
6	SUNGAJ LASI	9815	4.903	4.912		203	105	97	409	212	197	617	319	298
7	MUARA PANAS	23761	11.478	12.283		490	246	244	989	495	494	1.494	746	749
8	SIRUKAM	8360	4.198	4.162		173	90	82	348	181	167	526	273	253
9	BUKIT SILEH	27006	13.394	13.612		557	288	270	1.124	579	546	1.699	872	827
10	BATU BAJANJANG	10135	5.025	5.110		209	108	101	422	217	205	637	326	311
11	SELAYO	43982	21.738	22.245		908	467	441	1.831	939	892	2.766	1.415	1.351
12	JUA GAEK	16594	8.227	8.367		342	177	166	691	355	335	1.044	535	508
13	TALANG	22708	11.398	11.309	24.910	469	242	227	945	486	459	1.428	733	695
14	KAYU JAO	10528	5.285	5.243		217	112	105	438	226	213	662	340	322
15	SIMPANG TJ NAN IV	19860	9.907	9.953		410	213	197	827	428	399	1.249	645	604
16	ALAHAN PANJANG	57790	29.008	28.781		1.190	622	568	2.397	1.249	1.148	3.635	1.896	1.739
17	TALANG BABUNGO	16956	8.522	8.433		350	183	167	706	368	338	1.066	555	512
18	SURIAN	20987	10.298	10.689		433	222	211	874	445	429	1.320	670	650
KABUPATEN SOLOK		366.213	180.992	185.221		7.555	3.881	3.574	15.237	7.804	7.433	23.032	11.770	11.262

*) : Jumlah Penduduk dihitung berdasarkan data Pusdatin Kemenkes RI

7.228

95,67%

Kabung : LK : 29.226

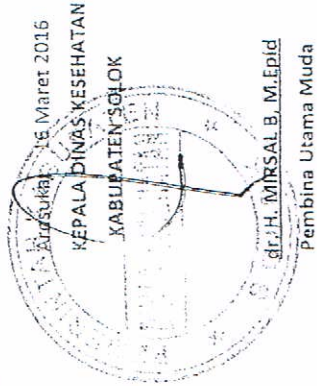
PR : 29.860

DATA SASARAN PROGRAM KESEHATAN KABUPATEN SOLOK TAHUN 2016

NO	PUSKESMAS	BALITA			ANAK BALITA			KLS 1 SD			ANAK SD			JUMILAH WUS	JUMILAH BUMIL	BULIN/ BUFAS	LAHIR HIDUP	USIA PRODUKTIF	JUMILAH LANSLA	LANSLA RESTI
		JML	LK	PR	JML	LK	PR	JML	LK	PR	JML	LK	PR							
		15	16	17	18	19	20	21	22	23	24	25	26	27	29	30	31	32	33	34
1	SULIT AIR	1.053	518	535	848	417	432	211	104	108	1.234	605	629	2.469	236	226	215	6.243	913	362
2	PANINJAWAN	866	426	440	698	343	355	174	85	89	1.015	498	517	2.030	194	186	177	5.134	751	298
3	SINGKARAK	3.441	1.723	1.718	2.772	1.385	1.387	690	344	346	4.033	2.013	2.020	8.066	773	738	704	20.401	2.985	1.183
4	PANINGGAHAN	1.284	629	655	1.034	506	528	258	126	132	1.505	735	770	3.009	288	275	263	7.612	1.114	442
5	TANJUNG BINGKUNG	1.602	817	785	1.291	657	634	321	163	158	1.878	954	923	3.755	360	344	328	9.499	1.390	551
6	SUNGA LASI	1.041	536	505	939	431	407	209	107	102	1.220	627	594	2.441	234	223	213	6.173	903	358
7	MUARA PANAS	2.521	1.254	1.267	2.031	1.008	1.022	506	251	255	2.954	1.465	1.489	5.908	583	552	515	14.944	2.186	867
8	SIRUKAM	887	459	428	714	369	345	178	92	86	1.039	536	503	2.079	199	190	181	5.258	769	305
9	BUKIT SILEH	2.865	1.466	1.399	2.308	1.179	1.129	575	293	282	3.357	1.713	1.645	6.715	643	614	586	16.985	2.485	985
10	BATU BAJANJANG	1.075	549	526	866	441	425	216	110	106	1.260	641	619	2.520	241	231	220	6.374	932	370
11	SELAYO	4.666	2.379	2.286	3.759	1.913	1.846	936	475	461	5.468	2.780	2.688	10.937	1.047	1.000	954	27.662	4.047	1.605
12	JUA GAEK	1.760	901	860	1.418	724	694	353	180	173	2.063	1.052	1.011	4.126	395	377	360	10.436	1.527	605
13	TALANG	2.409	1.232	1.176	1.941	991	950	483	246	237	2.823	1.440	1.383	5.646	541	517	493	14.281	2.089	828
14	KAYU JAO	1.117	571	545	900	459	440	224	114	110	1.309	668	641	2.618	251	239	228	6.621	969	384
15	SIMPANG TJ. NAN IV	2.107	1.084	1.022	1.697	872	825	423	217	206	2.469	1.267	1.202	4.938	473	452	431	12.490	1.827	725
16	ALAHAN PANJANG	6.134	3.186	2.948	4.939	2.559	2.380	1.234	637	597	7.187	3.711	3.476	14.364	1.376	1.314	1.254	36.335	5.317	2.108
17	TALANG BABUNGO	1.799	933	866	1.449	750	699	361	186	174	2.108	1.090	1.018	4.216	404	386	368	10.664	1.560	619
18	SURIAN	2.226	1.127	1.099	1.794	906	887	447	225	221	2.609	1.317	1.292	5.219	500	477	455	13.199	1.931	766
KABUPATEN SOLOK		38.854	19.793	19.060	31.298	15.912	15.386	7.797	3.955	3.843	45.531	23.111	22.420	91.057	8.739	8.341	7.945	230.310	33.695	13.360

13.426

7077



CAKUPAN JORONG UCI
DINAS KESEHATAN KABUPATEN SOLOK
TAHUN 2016

NO	PUSKESMAS	JUMLAH JORONG	TRIWULAN I	TRIWULAN II	TRIWULAN III	TRIWULAN IV	JUMLAH JORONG UCI	KUM
1	2	3	5	6	7	8	9	10
1	SURIAN	28	2	4	8	16	16	57,14
2	ALAHAN PANJANG	37	11	15	23	31	31	83,78
3	TL. BABUNGO	20	4	4	6	12	12	60,00
4	SIRUKAM	11	2	4	4	8	8	72,73
5	BT.BAJANJANG	22	0	2	2	2	2	9,09
6	BUKIT SILEH	47	4	4	10	17	27	57,45
7	SIMP.TJ.NAN. IV	18	2	2	3	7	7	38,89
8	TALANG	23	8	10	20	23	23	100,00
9	JUA GAEK	9	0	2	2	4	4	44,44
	KAYU JAO	8	2	2	5	7	7	87,50
11	PANINJAWAN	27	0	1	4	8	8	29,63
12	MUARA PANAS	18	0	1	3	5	5	27,78
13	SEILASI	28	0	2	5	8	8	28,57
14	SELAYO	22	8	6	10	21	21	95,45
15	TJ.BINGKUNG	16	1	2	4	9	9	56,25
16	SULIT AIR	23	1	2	2	4	4	17,39
17	SINGKARAK	46	4	4	8	14	24	52,17
18	PANINGGAHAN	11	0	2	2	4	4	36,36
	KABUPATEN	414	49	69	121	200	220	53,14

Arosuka , Desember 2016
Wasor Imudisasi

MARJAHAN, SKM
NIP.19710412 199303 1 003

...KAPITULASI LAPORAN PWS-KIA KABUPATEN SOLOK
BULAN DESEMBER 2016

[illegible]

Diketahui Oleh:

KEPALA BIDANG YANKES

7

2

Drg. AIDA HERLINA

NIV.19691215 200202 2 602

1

5

KASIE KESGA

①

6

HELMI SYDIB.

9711001 19901

Arosuka, Januari 2017
 Pengelola Lapangan Kefibu

6

NEELAWATI, RASKM

VIP. 19721119 199202 2 00

REKAPITULASI LAPORAN LB3 KIA DINAS KESEHATAN KABUPATEN SOLOK TAHUN 2016

NO	DATA	JML	BULAN											
			JANUARI	FEBRUARI	MARET	APRIL	MELI	JUNI	JULI	AGUSTUS	SEPTEMBER	OKTOBER	NOVEMBER	DESEMBER
1	2	3	4	5	6	7	8	9	10	11	12	13	14	15
A KESEHATAN IBU														
1	Jumlah Kunjungan bumil triwulan I	6425	545	601	573	547	530	441	403	559	506	573	621	526
2	Jumlah bumil usia < 19 tahun	327	28	30	37	36	30	34	17	35	16	30	21	13
3	Jumlah bumil yang mendapat Pelayanan ANC minimal 5 T	1797	138	141	207	133	121	96	111	292	100	115	151	192
4	Jumlah bumil yang mendapat Pelayanan ANC minimal 7T	18849	1328	1499	1641	1589	1573	1585	1508	1679	1530	1660	1621	1636
5	Jumlah bumil dgn LILA < 23.5 cm	575	59	62	39	28	54	74	38	60	37	43	40	41
6	Jumlah bumil yg diperiksa HB	4897	396	368	359	503	441	454	331	440	410	432	422	341
7	Jumlah bumil anemia < 11gr%	1299	97	86	57	154	109	120	80	115	151	135	96	99
8	Jumlah bumil yg diperiksa protein urine	409	33	33	22	24	25	61	26	49	48	30	29	29
9	Jumlah bumil dengan protein positif	60	4	4	11	2	1	3	6	4	8	6	9	2
10	Jumlah bumil yg diperiksa labor malaria	1	0	0	0	0	0	0	0	0	0	1	0	0
11	Jumlah bumil yg positif malaria	0	0	0	0	0	0	0	0	0	0	0	0	0
12	Jumlah bumil yg diperiksa BTA	7	1	1	1	0	0	0	1	1	0	0	1	1
	a. Jumlah bumil dengan BTA positif	2	0	0	1	0	0	0	1	0	0	0	0	0
	b. Jmh bumil dgn BTA positif dan men- dpt pengobatan secara	1	0	0	1	0	0	0	0	0	0	0	0	0
13	Jumlah kasus bumil dengan komplikasi yang ada	682	29	23	38	36	42	55	82	104	109	57	66	41
14	Jumlah kasus bumil dengan komplikasi yg ditangani di Puskesmas	318	11	9	10	15	19	34	38	49	55	30	26	22
15	Jumlah kasus bumil dengan komplikasi yg dirujuk	363	18	14	28	20	23	21	44	55	54	27	40	19
16	Jumlah kasus persalinan dengan komplikasi yg ada	759	54	41	43	62	56	84	74	61	76	62	73	73
17	Jumlah kasus persalinan dengan komplikasi yg ditangani di Pus	128	9	9	6	14	8	21	9	12	8	11	13	8
18	Jumlah kasus persalinan dengan komplikasi yg dirujuk	630	45	32	37	48	48	63	64	49	68	51	60	65
19	Jumlah kasus ibu nifas dengan komplikasi yang ada	62	3	3	6	5	2	3	4	4	9	13	2	3
20	Jumlah kasus ibu nifas dengan komplikasi yg ditangani di Pu	17	1	1	1	3	0	8	1	1	4	0	1	1
21	Jumlah kasus ibu nifas dengan komplikasi yang dirujuk	43	2	2	4	1	2	5	3	3	5	13	1	2
22	Jumlah total ibu (hamil,bersalin,nifas) dengan komplikasi	1508	86	67	87	112	100	148	160	169	194	138	125	122
	komplikasi yang ditangani scr definitif (PK)	0	0	0	0	0	0	0	0	0	0	0	0	0
	a. Ditangani di Rumah Sakit secara definitif (tidak termasuk ru	104	3	0	1	9	0	3	10	15	10	13	30	10
	b. Ditangani di Puskesmas dan jaringannya secara definitif	462	21	21	20	25	27	58	48	62	67	41	42	30
	c. Dirujuk ke Rumah Sakit dan ditangani secara definitif	1007	62	46	67	69	73	89	108	107	124	94	86	82
23	Jumlah dukun yang aktif	182	182	182	182	182	182	182	165	182	165	182	182	182
24	Jumlah dukun yang bermitra	85	85	85	85	85	85	85	79	85	79	85	85	85
	Jumlah Abortus	214	17	16	23	19	12	11	23	17	19	20	16	21
26	Jlh kematian ibu maternal	11	0	2	2	3	2	1	0	1	0	0	0	0
	Penyebab													
	a. Perdarahan	2	0	1	0	0	0	0	0	1	0	0	0	0
	b. Eklampsia/ pre eklampsia	5	0	0	1	1	2	1	0	0	0	0	0	0
	c. Infeksi	0	0	0	0	0	0	0	0	0	0	0	0	0
	d. Partus macet	0	0	0	0	0	0	0	0	0	0	0	0	0
	e. keguguran	0	0	0	0	0	0	0	0	0	0	0	0	0
	f. Allo	1	0	1	0	0	0	0	0	0	0	0	0	0
	g. Hipertensi post partum	1	0	0	1	0	0	0	0	0	0	0	0	0
	h. Keracunan obat	1	0	0	0	1	0	0	0	0	0	0	0	0
	i. Syok hipovolemik	1	0	0	0	1	0	0	0	0	0	0	0	0
	j. Jantung	0	0	0	0	0	0	0	0	0	0	0	0	0
PERINATAL & BAYI														
27	Jumlah bayi lahir hidup	6382	490	510	536	534	543	544	543	537	562	550	538	495
	a. Laki- laki	3141	231	240	274	256	281	262	272	252	280	278	265	250
	b. Perempuan	3241	259	270	262	278	262	282	271	285	282	272	273	245
28	Jumlah bayi lahir mati	56	3	8	7	7	4	6	4	3	4	3	4	3
	a. Laki- laki	25	1	3	2	5	2	3	1	1	2	1	2	2
	b. Perempuan	31	2	5	5	2	2	3	3	2	2	2	2	1
29	Jumlah bayi lahir prematur <37minggu (259 hari)	106	5	7	12	12	7	10	8	9	11	7	8	10
	a. Laki- laki	53	2	4	6	7	4	5	2	3	6	2	6	6
	b. Perempuan	53	3	3	6	5	3	5	6	6	5	5	2	4
30	Jumlah bayi lahir hidup mempunyai buku KIA	6349	489	509	529	534	535	541	537	534	559	549	539	494
	a. Laki- laki	3126	229	240	270	256	277	261	265	251	281	278	269	249
	b. Perempuan	3223	260	269	259	278	258	280	272	283	278	271	270	245
	Jumlah bayi mendapat vitamin K1	6151	489	509	498	512	503	531	532	516	542	531	514	474
	a. Laki- laki	3030	229	240	258	244	260	257	268	242	272	269	256	235
	b. Perempuan	3121	260	269	240	268	243	274	264	274	270	262	258	239
32	Jumlah bayi melaksanakan Inisiasi Menyusu Dini	5821	489	505	482	474	464	494	490	493	519	505	480	426
	a. Laki- laki	2865	229	238	248	229	237	243	241	230	266	258	235	211
	b. Perempuan	2956	260	267	234	245	227	251	249	263	253	247	245	215
33	Jumlah kunjungan neonatal pertama (KN1) (6 - 48 jam) sesuai	6361	489	510	530	534	537	542	541	535	562	548	535	498
	a. Laki- laki	3133	229	241	272	256	277	260	271	251	282	277	267	250
	b. Perempuan	3228	260	269	258	278	260	282	270	284	280	271	268	248
34	Jumlah kunjungan neonatal ke dua (KN2) (3 - 7 hari) sesuai st	6334	489	510	530	534	535	542	535	534	562	543	533	487
	a. Laki- laki	3121	229	241	271	256	278	260	268	250	283	274	267	244
	b. Perempuan	3213	260	269	259	278	257	282	267	284	279	269	266	243
35	Jumlah kunjungan neonatal Lengkap sesuai standar	6237	489	503	502	534	521	519	524	532	565	527	534	487
	a. Laki- laki	3068	229	239	253	256	276	246	264	250	284	257	270	244
	b. Perempuan	3169	260	264	249	278	245	273	260	282	281	270	264	243
36	Jumlah neonatus (0-28 hari) dng komplikasi yg ada	424	26	27	49	23	36	39	37	33	48	41	27	38
	a. Laki- laki	206	11	13	26	13	22	19	21	12	24	16	13	16
	b. Perempuan	218	15	14	23	10	14	20	16	21	24	25	14	22
37	Jumlah neonatus (0-28 hari) dng komplikasi yg ditangani	264	18	18	44	14	18	35	27	14	17	25	12	22
	a. Laki- laki	131	8	7	22	7	13	18	15	7	9	10	6	9
	b. Perempuan	133	10	11	22	7	5	17	12	7	8	15	6	13
38	Jumlah neonatus (0-28 hari) dng komplikasi yg dirujuk	160	8	9	5	9	18	4	10	19	31	16	15	16
	a. Laki- laki	76	3	5	4	6	10	1	7	5	15	6	7	7
	b. Perempuan	83	5	4	1	3	8	3	3	14	16	10	8	8
39	Jumlah kunjungan bayi	7228	553	644	655	573	506	600	739	758	536	543	507	614
	a. Laki- laki	3466	288	297	316	263	245	269	364	313	269	268	251	303
	b. Perempuan	3762	265	347	339	310	261	311	375	445	267	275	256	311
40	Jumlah bayi mendapatkan ASI eksklusif	3710	280	320	381	351	320	286	260	346	292	292	286	296
	a. Laki- laki	1776	143	147	172	179	156	138	126	166	138	140	142	129
	b. Perempuan	1934	137	173	209	172	164	148	134	180	154	152	144	167
41	Jumlah bayi dengan hasil KPSP Dp (Penyimpangan)	104	0	0	2	3	4	1	1	87	2	1	3	0
	a. Laki- laki	47	1	0	1	0	1	0	0	42	0	0	2	0
	b. Perempuan	58	0	0	1	3	3	1	1	45	2	1	1	0

42	Jlh kasus Tetanus Neonatorum	1	0	0	0	0	0	0	0	0	0	0	0	1
	a. Laki- laki	0	0	0	0	0	0	0	0	0	0	0	0	0
	b. Perempuan	1	0	0	0	0	0	0	0	0	0	0	0	1
43	Jlh kelahiran dgn BBLR	172	10	13	14	9	8	20	19	17	19	16	11	16
	a. Laki- laki	76	5	8	7	5	5	5	7	8	7	5	7	7
	b. Perempuan	96	5	5	7	4	3	15	12	9	12	11	4	9
44	Jlh BBLR yang ditangani	108	5	9	12	3	4	18	13	9	13	8	4	10
	a. Laki- laki	44	3	5	5	2	1	5	4	4	6	3	2	4
	b. Perempuan	64	2	4	7	1	3	13	9	5	7	5	2	6
45	Jlh BBLR yang dirujuk	64	5	4	2	6	4	6	6	9	5	8	5	4
	a. Laki- laki	37	2	4	2	3	4	2	4	3	2	3	5	3
	b. Perempuan	27	3	0	0	3	0	4	2	6	3	5	0	1
								0						
46	Kematian Neonatal 0-7 hari	39	1	6	2	3	4	2	6	5	0	4	5	2
	Laki- laki	23	1	2	1	3	2	1	2	2	0	3	5	1
	Perempuan	16	0	3	1	0	2	1	4	3	0	1	0	1
	a. Trauma Lahir	1	0	0	0	0	0	0	0	0	0	0	1	0
	Laki- laki	1	0	0	0	0	0	0	0	0	0	0	1	0
	Perempuan	0	0	0	0	0	0	0	0	0	0	0	0	0
	b. Asfiksia	10	0	1	0	1	1	1	5	2	0	3	1	0
	Laki- laki	6	0	0	0	1	0	0	0	1	0	3	1	0
	Perempuan	4	0	1	0	0	1	1	0	1	0	0	0	0
	c. BBLR<2500 gram	11	1	3	0	1	1	0	3	1	0	1	0	0
	Laki- laki	5	1	2	0	1	1	0	0	0	0	0	0	0
	Perempuan	6	0	1	0	0	0	0	3	1	0	1	0	0
	d. Prematur < 37 minggu (259 hari)	4	0	0	1	1	0	0	1	0	0	0	1	0
	Laki- laki	2	0	0	0	1	0	0	0	0	0	0	1	0
	Perempuan	2	0	0	1	0	0	0	1	0	0	0	0	0
	d. Infeksi	0	0	0	0	0	0	0	0	0	0	0	0	0
	Laki- laki	0	0	0	0	0	0	0	0	0	0	0	0	0
	Perempuan	0	0	0	0	0	0	0	0	0	0	0	0	0
	e. Tetanus Neonatorum	0	0	0	0	0	0	0	0	0	0	0	0	0
	Laki- laki	0	0	0	0	0	0	0	0	0	0	0	0	0
	Perempuan	0	0	0	0	0	0	0	0	0	0	0	0	0
	f. Ikterus/ kelainan darah	0	0	0	0	0	0	0	0	0	0	0	0	0
	Laki- laki	0	0	0	0	0	0	0	0	0	0	0	0	0
	Perempuan	0	0	0	0	0	0	0	0	0	0	0	0	0
	g. Kelainan Bawaan	6	0	0	0	0	2	0	1	1	0	1	0	1
	Laki- laki	4	0	0	0	0	1	0	1	1	0	1	0	0
	Perempuan	2	0	0	0	0	1	0	0	0	0	0	0	1
	h. Lain - lain (sebutkan.....)	8	0	1	1	0	0	1	1	1	0	0	2	1
	Laki- laki	6	0	0	1	0	0	1	1	0	0	0	2	1
	Perempuan	2	0	1	0	0	0	0	0	1	0	0	0	0
		0							0					
47	Kematian Neonatal 8 - 28 hari	6	1	1	0	2	0	0	0	0	0	0	1	1
	Laki- laki	3	0	1	0	1	0	0	0	0	0	0	1	0
	Perempuan	3	1	0	0	1	0	0	0	0	0	0	0	1
	a. Trauma Lahir	0	0	0	0	0	0	0	0	0	0	0	0	0
	Laki- laki	0	0	0	0	0	0	0	0	0	0	0	0	0
	Perempuan	0	0	0	0	0	0	0	0	0	0	0	0	0
	b. Asfiksia	1	0	0	0	0	0	0	0	0	0	0	0	1
	Laki- laki	0	0	0	0	0	0	0	0	0	0	0	0	0
	Perempuan	1	0	0	0	0	0	0	0	0	0	0	0	1
	c. BBLR<2500 gram	1	0	0	0	1	0	0	0	0	0	0	0	0
	Laki- laki	1	0	0	0	1	0	0	0	0	0	0	0	0
	Perempuan	0	0	0	0	0	0	0	0	0	0	0	0	0
	d. Prematur < 37 minggu (259 hari)	1	0	1	0	0	0	0	0	0	0	0	0	0
	Laki- laki	1	0	1	0	0	0	0	0	0	0	0	0	0
	Perempuan	0	0	0	0	0	0	0	0	0	0	0	0	0
	d. Infeksi	0	0	0	0	0	0	0	0	0	0	0	0	0
	Laki- laki	0	0	0	0	0	0	0	0	0	0	0	0	0
	Perempuan	0	0	0	0	0	0	0	0	0	0	0	0	0
	e. Tetanus Neonatorum	0	0	0	0	0	0	0	0	0	0	0	0	0
	Laki- laki	0	0	0	0	0	0	0	0	0	0	0	0	0
	Perempuan	0	0	0	0	0	0	0	0	0	0	0	0	0
	f. Ikterus/ kelainan darah	0	0	0	0	0	0	0	0	0	0	0	0	0
	Laki- laki	0	0	0	0	0	0	0	0	0	0	0	0	0
	Perempuan	0	0	0	0	0	0	0	0	0	0	0	0	0
	g. Kelainan Bawaan	0	0	0	0	0	0	0	0	0	0	0	0	0
	Laki- laki	0	0	0	0	0	0	0	0	0	0	0	0	0
	Perempuan	0	0	0	0	0	0	0	0	0	0	0	0	0
	h. IUFD	1	0	0	0	0	1	0	0	0	0	0	0	0
	Laki- laki	1	0	0	0	0	1	0	0	0	0	0	0	0
	Perempuan	0	0	0	0	0	0	0	0	0	0	0	0	0
	i. Lain-lain (sebutkan.....)	3	1	0	0	1	0	0	0	0	0	0	1	0
	Laki- laki	1	0	0	0	0	0	0	0	0	0	0	1	0
	Perempuan	2	1	0	0	1	0	0	0	0	0	0	0	0
		0												
48	Kematian Bayi 29 hari - 11 bulan	35	2	5	2	2	2	2	2	2	4	2	6	4
	Laki- laki	19	1	3	1	1	1	0	1	1	2	1	4	3
	Perempuan	16	1	2	1	1	1	2	1	1	2	1	2	1
	a. Diare	7	0	2	0	1	0	0	1	0	0	1	1	1
	Laki- laki	5	0	1	0	0	0	0	1	0	0	1	1	1
	Perempuan	2	0	1	0	1	0	0	0	0	0	0	0	0
	b. Pneumonia	3	0	1	0	0	0	0	0	0	0	0	1	1
	Laki- laki	3	0	1	0	0	0	0	0	0	0	0	1	1
	Perempuan	0	0	0	0	0	0	0	0	0	0	0	0	0
	c. Meningitis/Encephalitis	0	0	0	0	0	0	0	0	0	0	0	0	0
	Laki- laki	0	0	0	0	0	0	0	0	0	0	0	0	0
	Perempuan	0	0	0	0	0	0	0	0	0	0	0	0	0
	d. Sepsis	0	0	0	0	0	0	0	0	0	0	0	0	0
	Laki- laki	0	0	0	0	0	0	0	0	0	0	0	0	0
	Perempuan	0	0	0	0	0	0	0	0	0	0	0	0	0
	e. Kelainan Jantung	4	0	1	0	0	1	1	0	0	0	0	1	0
	Laki- laki	0	0	0	0	0	0	0	0	0	0	0	0	0
	Perempuan	4	0	1	0	0	1	1	0	0	0	0	1	0
	f. Kelainan pencernaan	1	0	1	0	0	0	0	0	0	0	0	0	0
	Laki- laki	1	0	1	0	0	0	0	0	0	0	0	0	0
	Perempuan	0	0	0	0	0	0	0	0	0	0	0	0	0
	g. Ikterus	0	0	0	0	0	0	0	0	0	0	0	0	0
	Laki- laki	0	0	0	0	0	0	0	0	0	0	0	0	0
	Perempuan	0	0	0	0	0	0	0	0	0	0	0	0	0

n. Kelainan Bawaan	4	0	0	0	0	1	0	0	0	1	0	1	1
Laki-laki	3	0	0	0	0	1	0	0	0	1	0	1	0
Perempuan	1	0	0	0	0	0	0	0	0	0	0	0	1
i. Demam Berdarah Dengue	0	0	0	0	0	0	0	0	0	0	0	0	0
Laki-laki	0	0	0	0	0	0	0	0	0	0	0	0	0
Perempuan	0	0	0	0	0	0	0	0	0	0	0	0	0
j. Infeksi paru	2	0	0	0	0	0	0	0	1	1	0	0	0
Laki-laki	0	0	0	0	0	0	0	0	0	0	0	0	0
Perempuan	2	0	0	0	0	0	0	0	1	1	0	0	0
k. Tetanus	0	0	0	0	0	0	0	0	0	0	0	0	0
Laki-laki	0	0	0	0	0	0	0	0	0	0	0	0	0
Perempuan	0	0	0	0	0	0	0	0	0	0	0	0	0
l. Lain-lain (sebutkan	14	2	0	2	1	0	1	1	1	2	1	2	1
Laki-laki	7	1	0	1	1	0	0	0	1	1	0	1	1
Perempuan	7	1	0	1	0	0	1	1	0	1	1	1	0
49 Jumlah kasus kematian neonatal di otopsi verbal	70	2	9	2	4	5	5	9	7	8	9	6	4
	0												
ANAK BALITA & APRAS	0												
50 Jumlah Kunjungan Anak Balita yang sesuai standar (1-5 tahun)	13426	799	929	1677	1182	1081	991	867	1430	923	1297	1147	1103
a. Laki-laki	6673	387	468	820	555	529	477	454	708	474	680	563	558
b. Perempuan	6753	412	461	857	627	552	514	413	722	449	617	584	545
51 Jlh A. balita dengan kelainan tumbuh kembang	98	16	9	11	7	7	6	12	5	6	8	7	4
a. Laki-laki	49	7	5	6	2	5	4	7	2	2	4	4	1
b. Perempuan	49	9	4	5	5	2	2	5	3	4	4	3	3
52 Jlh A. balita dengan kelainan tumbuh kembang ditangani	56	3	5	7	7	8	5	6	2	3	4	4	2
a. Laki-laki	31	1	3	3	2	5	4	4	1	2	2	3	1
b. Perempuan	24	2	2	4	5	3	1	2	1	1	1	1	1
53 Jlh A. balita dengan kelainan tumbuh kembang dirujuk	49	8	8	6	2	3	1	7	3	3	5	2	1
a. Laki-laki	15	3	4	2	0	1	0	2	1	1	1	0	0
b. Perempuan	34	5	4	4	2	2	1	5	2	2	4	2	1
54 Jlh Kunjungan APRAS	5946	321	322	681	588	639	302	263	838	457	533	403	599
a. Laki-laki	2937	158	164	337	281	303	153	142	424	242	277	176	280
b. Perempuan	3009	163	158	344	307	336	149	121	414	215	256	227	319
55 Jlh apras deteksi/distimulasitumbuh kembang (kontak I)	2392	91	166	158	123	354	74	92	377	200	265	398	94
a. Laki-laki	1172	48	85	87	56	162	39	41	198	89	141	178	48
b. Perempuan	1220	43	81	71	67	192	35	51	179	111	124	220	46
56 Jlh Apras dengan kelainan tumbuh kembang	84	1	1	8	9	12	8	9	8	10	10	8	0
a. Laki-laki	36	1	0	4	3	6	3	4	3	4	5	3	0
b. Perempuan	48	0	1	4	6	6	5	5	5	6	5	5	0
57 Jlh Apras dengan kelainan tumbuh kembang ditangani	5	1	0	0	1	2	0	0	0	1	0	0	0
a. Laki-laki	3	1	0	0	0	1	0	0	0	1	0	0	0
b. Perempuan	2	0	0	0	1	1	0	0	0	0	0	0	0
58 Jlh apras dengan kelainan tumbuh kembang dirujuk	3	0	0	0	0	1	0	0	0	1	1	0	0
a. Laki-laki	3	0	0	0	0	1	0	0	0	1	1	0	0
b. Perempuan	0	0	0	0	0	0	0	0	0	0	0	0	0
59 Jumlah Kunjungan Balita yang ditangani dengan MTBS	8076	753	780	690	741	666	652	570	627	626	663	695	613
a. Laki-laki	4044	359	392	345	393	324	317	303	302	320	346	336	307
b. Perempuan	4012	394	388	345	348	342	315	267	325	306	317	359	306
60 Jumlah A. Balita mempunyai buku KIA	0	20646	21473	23173	22502	22705	23292	23727	22854	24100	21282	20837	20503
a. Laki-laki	0	10213	10730	11743	11417	11408	11791	11902	11406	12067	10670	10415	10187
b. Perempuan	0	10433	10743	11430	11085	11297	11361	11825	11448	12033	10612	10422	10316
61 Jumlah A. Balita yang mendapat Pemantauan Pertumbuhan min 4x/th	10461	799	765	976	929	814	758	766	845	836	898	1005	1070
a. Laki-laki	5158	387	378	466	443	414	358	395	434	433	451	490	509
b. Perempuan	5303	412	387	510	486	400	400	371	411	403	447	515	561
62 Jumlah A. Balita yang mendapat Pemantauan Perkembangan min 2x/th	9501	689	660	814	863	767	778	776	771	860	890	861	772
a. Laki-laki	4801	353	334	408	437	395	382	396	387	434	459	423	393
b. Perempuan	4700	336	326	406	426	372	396	380	384	426	431	438	379
63 Jumlah Kematian A. Balita	19	1	2	1	0	1	3	1	1	1	1	2	5
Laki-laki	6	0	0	0	0	0	1	1	1	0	1	1	1
Perempuan	13	1	2	1	0	1	2	0	0	1	0	1	4
a. Infeksi Saluran Nafas (Pneumonia)	3	0	0	0	0	0	1	0	0	1	0	0	1
Laki-laki	1	0	0	0	0	0	1	0	0	0	0	0	0
Perempuan	2	0	0	0	0	0	0	0	0	1	0	0	1
b. Asfiksia	0	0	0	0	0	0	0	0	0	0	0	0	0
Laki-laki	0	0	0	0	0	0	0	0	0	0	0	0	0
Perempuan	0	0	0	0	0	0	0	0	0	0	0	0	0
c. Diare	1	0	0	0	0	0	0	0	0	0	0	0	1
Laki-laki	0	0	0	0	0	0	0	0	0	0	0	0	0
Perempuan	1	0	0	0	0	0	0	0	0	0	0	0	1
d. Malaria	0	0	0	0	0	0	0	0	0	0	0	0	0
Laki-laki	0	0	0	0	0	0	0	0	0	0	0	0	0
Perempuan	0	0	0	0	0	0	0	0	0	0	0	0	0
d. Campak	0	0	0	0	0	0	0	0	0	0	0	0	0
Laki-laki	0	0	0	0	0	0	0	0	0	0	0	0	0
Perempuan	0	0	0	0	0	0	0	0	0	0	0	0	0
e. DBD	0	0	0	0	0	0	0	0	0	0	0	0	0
Laki-laki	0	0	0	0	0	0	0	0	0	0	0	0	0
Perempuan	0	0	0	0	0	0	0	0	0	0	0	0	0
f. Meningitis/Ensephalitis	2	0	0	0	0	0	0	1	0	0	0	1	0
Laki-laki	2	0	0	0	0	0	0	1	0	0	0	1	0
Perempuan	0	0	0	0	0	0	0	0	0	0	0	0	0
g. Kelainan Bawaan	1	0	0	0	0	0	0	0	0	0	0	0	0
Laki-laki	1	0	0	0	0	0	0	0	0	0	0	0	1
Perempuan	0	0	0	0	0	0	0	0	0	0	0	0	0
h. Sepsis	2	0	0	1	0	0	0	0	0	0	0	0	1
Laki-laki	0	0	0	0	0	0	0	0	0	0	0	0	0
Perempuan	2	0	0	1	0	0	0	0	0	0	0	0	1
i. gizi buruk	1	0	0	0	0	0	0	0	0	0	0	0	1
Laki-laki	0	0	0	0	0	0	0	0	0	0	0	0	0
Perempuan	1	0	0	0	0	0	0	0	0	0	0	0	1
j. DiI (sebutkan)	11	1	2	0	0	1	2	0	2	0	1	2	0
Laki-laki	3	0	0	0	0	0	0	0	1	0	1	1	0
Perempuan	8	1	2	0	0	1	2	0	1	0	0	1	0
R4 Jumlah Kematian Balita diaudit	24	2	2	2	0	1	2	3	2	0	3	2	5
85 Komulatif Jlh puskesmas yang melaksanakan PKPR	7	7	7	7	7	7	7	7	7	7	7	7	7
66 Komulatif Jlh RS yang melaksanakan PKPR	0	0	0	0	0	0	0	0	0	0	0	0	0

Diketahui Oleh
KEPALA BIDANG YANKES


Drp. AIDA HERLINA
NIP. 19691215 200202 2 002

KEPALA SEKTOR KESGA

ZULHELMI SYUIB, SKM
NIP. 19711001 199012 1 001

DAFTAR NAMA-NAMA PEJABAT PADA DINAS KESEHATAN KABUPATEN SOLOK

NO	NAMA / NIP	TEMPAT TUGAS	JABATAN	PANGKAT / GOL
1	dr. H. MIRSAL B. M, Epid / 195902061987011001	Dinas Kesehatan	Kepala Dinas	Pembina Utama Muda IV/c
2	JUMAINI, S.Sos M.Si / 19690902 199202 1 001	Dinas Kesehatan	Sekretaris Dinas Kesehatan	Pembina IV/a
3	dr. MERI ANWAR / 19770308 200604 2 010	Dinas Kesehatan	Kabid P2 & PI	Pembina IV/a
4	drg. AIDA HERLINA / 196912152002122002	Dinas Kesehatan	Kabid Yankes	Pembina IV/a
5	ZULHENDRI, SKM, M. Kes / 196606041987031005	Dinas Kesehatan	Kabid Psdik	Penata Tk 1 III/d
6	DRS. ZULFANARDI, APT / 196507201997031005	Dinas Kesehatan	Kasi Pengendalian, Pemberantasan	Pembina IV/a
7	DELFI, Bsc / 196302081988031004	Dinas Kesehatan	Kasi wabah, Bencana & Survei	Penata Tk 1 III/d
8	ISMAWATI / 196110021986032005	Dinas Kesehatan	Subag Perc, Monev & Pelaporan	Penata Tk 1 III/d
9	LINDA WAHYUNI / 1964	Dinas Kesehatan	Subag Keuangan	Penata Tk 1 III/d
10	RINALDI, SKM / 196312251989011001	Dinas Kesehatan	Kasi Gizi	Penata Tk 1 III/d
11	ALHAFIZA PUTRA, SKM, M.Kes / 197006191994031002	Dinas Kesehatan	Kasi Sumber daya & Inf Kesehatan	Penata Tk 1 III/d
12	IRWAN SUHANDRA, SKM / 197104081991011001	Dinas Kesehatan	Kasi Penyehatan Lingkungan	Penata Tk 1 III/d
13	HENDRA YULDASRIN, SKM. MKM / 197107221994031003	Dinas Kesehatan	Kasi Jamkes	Penata Tk 1 III/d
14	ZULHELMI SYUIB / 197110011990121001	Dinas Kesehatan	Kasi Kesehatan Keluarga & Rujukan	Penata Tk 1 III/d
15	SUSI MEDTRISIA, S, Si, A.Pt / 197610022002122005	Dinas Kesehatan	Kasi Promosi Kesehatan	Penata Tk 1 III/d
16	RILYADI WALA PUTRA. SE / 196604261988031003	Dinas Kesehatan	Kasi Pelayanan Kesehatan Dasar	penata III/c
17	LIZA REFNITA / 196508271987032004	Dinas Kesehatan	Subag Umum & Kepegawaian	Penata muda TK 1 III/b
18		SULIT AIR	KEPALA PUSKESMAS	
19	FIRDAUS / 19680529 199003 1 003		KEPALA TATA USAHA	Penata Tk.I / III/d
20	JONDRI, SKM / 19660826 198812 1 001	PANINJAWAN	KEPALA PUSKESMAS	Penata Tk I / III d
21	HERU BUDIONO,SKM / 19700118 199503 1 00G		KEPALA TATA USAHA	penata muda TK1 III/b
22	SYAFRIZAL, SKM / 19690126 199102 1 001	PANINGGAHAN	KEPALA PUSKESMAS	Penata / III c
23	ABRAR / 196204171986031003		KEPALA TATA USAHA	Penata Tk.I / III/d
24	Drg. M. YONES INDRA / 19680819 200212 1 002	SINGKARAK	KEPALA PUSKESMAS	Penata Tk I / III d
25	WENDRA / 19650416 198803 1 004		KEPALA TATA USAHA	Penata Tk.I / III/d
26	KASMANIDAR, SKM / 19701006 199101 2 001	TANJUNG BINGKUNG	KEPALA PUSKESMAS	Penata Tk I / III d
27	HERI MARDONAL / 19720310 198703 1 006		KEPALA TATA USAHA	Penata Tk.I / III/d
28	dr. Asrizal / 19580206 199011 1 001	SELAYO	KEPALA PUSKESMAS	Pembina / IV a
29	ASRIL / 19620310 198703 1 003		KEPALA TATA USAHA	Penata / III/c
30	GUSNIAL MERIDA, SKM / 197308191993022003	SUNGAI LASI	KEPALA PUSKESMAS	Penata III/c
31	KASMIWARNI, SKM / 19720202 199302 2 001		KEPALAA TATA USAHA	Penata Tk 1 III/d
32	dr. EFIO LASYERA / 198506092011012015	MUARA PANAS	KEPALA PUSKESMAS	Penata / III/c
33	JAMUIR / 19640814 198603 1 004		KEPALA TATA USAHA	Penata Muda Tk.I / III/b
34	WINOVA, SKM/ 19660703 198703 1004	SIRUKAM	KEPALA PUSKESMAS	Penata Tk.I / III/d
35	FARID WAJIDI / 19640426 198803 1 003		KEPALA TATA USAHA	Penata / III/c
36	dr. SALIMAH DANI / 196607122006042006	BUKIT SILEH	KEPALA PUSKESMAS	Penata Tk I / III d
37	SOFYAN,S.Kep / 19670720 198703 1 003		KEPALA TATA USAHA	Penata / III/c
38	dr. MERI ANWAR / 19770308 200604 2 010	JUA GAEK	KEPALA PUSKESMAS	Penata Tk.I / III/d
39	JANISIR / 19650517 198603 1 007		KEPALA TATA USAHA	Penata Muda Tk.I / III/b
40	ROSMADELI, SKM / 19690126 199102 2 001	TALANG	KEPALA PUSKESMAS	Penata Tk.I / III/d
41	SOFINAR / 196801261990032004		KEPALA TATA USAHA	Penata Tk.I / III/d
42	LIDA ATTICA ALFI, SKM / 19711001 199101 2 001	KAYU JAO	KEPALA PUSKESMAS	Penata Tk.I / III/d
43	ZULFIDAS,SKM / 19660406 198712 1 001		KEPALA TATA USAHA	Penata / III/c
44	dr. YENITA / 19730324 200604 2 005	SIMP.TJ NAN IV	KEPALA PUSKESMAS	Penata Tk.I / III/d
45	YUPARDI, Amd.Kep / 19670605 198903 1 010		KEPALA TATA USAHA	Penata III/c
46	dr.ERIMURNIASIS / 197711032008042001	ALAHAN PANJANG	KEPALA PUSKESMAS	Penata / III/c
47	ZAINUDDIN / 19660425 198703 1 002		KEPALA TATA USAHA	Penata Muda Tk.I / III/b
48	YUSRA, SKM / 19650814 198703 1 004	TALANG BABUNGO	KEPALA PUSKESMAS	Penata Tk.I / III/d
49	BUDI HERMAN / 19700225 199303 1 009		KEPALA TATA USAHA	Penata / III/c
50	ZULHAIMI, SKM / 19651217 198703 1 006	SURIAN	KEPALA PUSKESMAS	Penata Tk.I / III/d
51	DASMAN.SKM / 19681227 198603 1 006		KEPALA TATA USAHA	Penata / III/c
52	ALI MURATWAN, SKM/ 19641218 199203 1 007	BATU BAJANJANG	KEPALA PUSKESMAS	Penata Tk.I / III/d
53	RADOM,SKM / 19790831 200501 1 005		KEPALA TATA USAHA	Penata Muda / III/a
54	IRWIN ASRI. Apt /	UPT LABKESDA	KEPALA	Penata III/c
55	SRI HERLINA / 19730725 199302 2 002		KEPALA TATA USAHA	Penata Muda Tk.I / III/b
56	ADRIANI, Ssi. Apt / 19720813 199903 2 004	UPT GUDANG FARMASI	KEPALA	Pembina / IV/a
57	ADITYAWARMAN,SH / 19710901 199103 1 007		KEPALA TATA USAHA	Penata / III/c

Plh.Kepala
Sekretaris

ZULHENDRI, SKM, M. Kes
NIP. 196606041987031005

REKAPAN JUMLAH ABSOLUT DARI LAPORAN B 3 GIZI DARI BULAN JANUARI S/D DESEMBER 2016

NO	Nama Puskesmas	Jumlah Balita Proyeksi	Kumulatif FE 3	Kumulatif FE1	Kumulatif VIT A BUFA	S pyd melapor	rata rata D	rata-rata D'	rata rata N	rata rata T	rata rata 2 T	rata rata BGM	Gizi buruk mendapat perawatan	ASI Eksklusif
1	Sulit air	1.053	113	135	129	668	554	444	271	173	31	4	0	90
2	Paninjauan	866	89	116	77	659	530	487	383	104	5	3	0	48
3	Singkarak	3.441	507	618	516	2.496	2.170	1.851	1.526	325	33	6	3	398
4	Paninggahan	1.284	164	176	116	910	828	767	511	256	46	8	0	91
5	Tanjung Bingkung	1.602	246	293	285	1.349	814	588	368	219	40	13	4	195
6	Selayo	4.666	709	955	808	3.779	2.697	2.259	1.840	419	40	7	0	445
7	Muara Panas	2.521	438	478	413	2.092	1.540	1.275	956	318	22	9	3	302
8	Sungai Lasi	1.041	147	172	155	765	639	574	388	187	44	5	0	23
9	Bukit Sileh	2.865	417	253	334	1.557	1.556	1.292	1.065	228	55	14	1	169
10	Sirukam	887	130	154	125	673	628	595	455	140	29	5	0	116
11	Jua Gaek	1.760	230	329	189	1.226	1.025	895	567	328	24	5	0	242
12	Talang	2.408	394	447	420	2.265	1.736	1.600	1.403	198	6	2	0	303
13	Kayu Jao	1.117	135	252	122	1.039	628	457	299	158	2	4	0	154
14	Simpang Tj Nan IV	2.107	251	252	199	1.920	1.828	1.639	924	715	3	7	1	227
15	Alahan Panjang	6.134	1.193	1.340	946	5.416	4.593	4.119	3.607	513	47	10	0	422
16	Talang Babungo	1.799	264	338	255	1.369	1.278	1.130	848	283	45	5	0	182
17	Surian	2.226	336	398	343	1.986	1.740	1.518	1.280	238	7	5	0	159
18	Batu Bajaran	1.075	108	117	59	504	442	344	290	55	7	2	0	0
		38.852	5.871	6.823	5.491	30.671	25.222	21.835	16.981	4.854	485	112	12	3566

Arosuta, 30 Desember 2016

Pengelola Gizi Dintek

AVERMILYUS, SKM

NIP. 19640807 198803 2 005

DATA KEMATIAN BALITA DAN MATERNAL
DINAS KESEHATAN KAB. SOLOK
TAHUN 2016
JANUARI - DESEMBER

NO	PUSKESMAS	0-7 HR	PENYEBAB	8-28 HR	PENYEBAB	29-11 BUN	PENYEBAB	A. BALITA	PENYEBAB	MATERNAL	PENYEBAB
1	Sulit Air	0		0		1	Kel. Bawaan	0		1	Keracunan
2	Paninjauan	2	Asfiksia	0		1	Lain Lain	0		0	
		2	BBLR								
		1	Kel. Bawaan								
4	Paninggahan	1	Kel. Bawaan	0		1	Diare	1	Sepsis	1	Perdarahan
						1	Demam Tinggi	1	Lain Lain		
						1	Lain Lain	1	Pneumonia		
5	Tanjung Bingkung	1	Asfiksia	0		2	Infeksi Paru	0		0	
						1	Kel. Jantung				
						1	Kel. Bawaan				
6	Sungai Lasi	1	Asfiksia	0		0		1	Demam Kejang	0	
								1	Lain Lain		
7	Muara Panas	1	Asfiksia	0		1	Diare	1	Diare	0	
								1	Gizi Buruk		
8	Sirukam	1	KJDK, Hipotermi	0		2	Kel. Jantung	1	Lain-lain	0	
		1	Asfiksia			1	Kel. Bawaan	1	Lain-lain		
						1	Lain Lain	1	Kel. Bawaan		
9	Bukit Sileh	1	Kel. Bawaan	0		1	Diare	1	Demam Kejang	1	Pre Eklamsi
		1	BBLR					1	Meningitis	1	PEB
		2	Lain - Lain								
10	Bt. Bajanjang	0		0		0		0		0	
11	Selayo	0		0		0		0		1	Hipertensi PP
										1	Perdarahan

P. 841 : 2 Anam 4
 P. 544 : 241 1000 1000 4
 P. 544 : 241 1000 1000 4

DATA KEMATIAN 2016

No	PUSKESMAS	0-7 hr		8-28 hr		Penyebab	29 hr-11 bl		Penyebab	A. Balita		Penyebab
		Lk	Pr	Lk	Pr		Lk	Pr		Lk	Pr	
1	SURIAN	0	0	0	0		0	0		0	0	
2	ALAHAN PANJANG	4	4	2	2	3	7	4	23	0	1	
3	TALANG BABUNGO	4	0	0	0	4	1	0	5	3	2	
4	SIRUKAM	0	1	0	0	1	0	2	3	0	1	
5	BATU BAJANJANG	0	0	0	0	0	0	0			0	
6	BUKIT SILEH	3	3	0	1	1	0	1	8	1	2	
7	SP. TANJUNG NAN IV	2	2	1	0	1	1	1	7	0	0	
8	TALANG	0	0	0	1	1	2	2	5		1	
9	JUA GAEK	0	3	0	0	0	0	1	4		0	
10	KAYU JAO	1	2	0	1	1	0	0	4	0	0	
11	MUARA PANAS	0	0	0	0	0	0	2	2	1	1	
12	SUNGAI LASI	1	0			0	2	0	3		2	
13	TJ. BINGKUNG	0	2	1	0	1	0	1	4	0	0	
14	SELAYO	1	1	0	0	0	0	1	3	2	1	
15	SULIT AIR	0	0	0	0	0	0	1	4		0	
16	PANINJAUAN	2	1	1	1	3	0	0	5		0	
17	SINGKARAK	2	1	1	1	3	3	0	8	0	1	
18	PANINGGAHAN	1	0	0	0	1	1	0	2	1	2	
JUMLAH		21	20	6	7	0	0	17	16	8	14	0

Hasil Validasi
Laporan 2016

Kematian Alco = 87. (Hamil Validasi).
" " Alco = 79. (" Laporan 2016).

DIKETAKHUI OLEH
Kabid Kesms

Arosuka, Februari 2017
Kasi Kesga Gizi

HENDRA YULDASRIN, SKM, MKM
NIP. 19710722 199403 1 003

DARNIYENTI ELVITA, SKM
NIP. 19690103 198912 2 002