



LAPORAN KEUANGAN

DINAS KOMUNIKASI DAN INFORMATIKA
KOTA PADANG PANJANG
TAHUN 2017

TAHUN 2017

DAFTAR ISI

Kata Pengantar

Daftar Isi

Pernyataan Tanggung Jawab

Laporan Keuangan

Laporan Realisasi Anggaran

Laporan Operasional

Laporan Perubahan Ekuitas

Neraca

Catatan atas Laporan Keuangan

BAB I. Pendahuluan

- 1.1 Maksud dan tujuan penyusunan laporan keuangan
- 1.2 Landasan Hukum Penyusunan Laporan Keuangan
- 1.3 Sistematika Penulisan Catatan atas Laporan Keuangan

BAB II. Ikhtisar pencapaian kinerja keuangan

- 2.1 Ikhtisar realisasi pencapaian target kinerja keuangan
- 2.2 Hambatan dan kendala yang ada dalam pencapaian target yang telah ditetapkan

BAB III. Penjelasan Pos-Pos Laporan Keuangan

- 3.1 Rincian dari penjelasan masing-masing Pos-pos pelaporan keuangan
 - a. Pendapatan
 - b. Beban
 - c. Belanja

- d. Aset
- e. Kewajiban
- f. Ekuitas dana

3.2 Pengungkapan atas pos-pos aset dan kewajiban yang timbul sehubungan dengan penerapan basis akrual atas pendapatan dan belanja dan rekonsiliasinya dengan penerapan basis kas, untuk entitas akuntansi/entitas pelaporan yang menggunakan basis akrual.

BAB IV. Penjelasan atas informasi-informasi Non keuangan

BAB V. Penutup

Lampiran – Lampiran

➤ **Lampiran . A**

- Laporan Realisasi Anggaran dan Pendapatan

➤ **Lampiran . B**

- Penerimaan dan Penyetoran Pajak – Pajak Tahun 2017

➤ **Lampiran . C**

- Daftar Rekapitulasi Penerimaan dan Penyetoran Pendapatan Daerah oleh Bendaharawan Penerima dari : Januari s.d Desember 2017

➤ **Lampiran . D**

- Foto Copy Rekening Koran Bank Bendaharawan Pengeluaran dari Januari s/d Desember 2017

➤ **Lampiran . E**

- Penerimaan SP2D dari Januari s/d Desember 2017

➤ **Lampiran . F**

- Daftar dan Foto Copy Penyetoran sisa UYHD dari Januari s/d Desember 2017

➤ **Lampiran . G**

- Daftar Persediaan Barang per 31 Desember 2017

➤ **Lampiran . H**

- Daftar Hutang per 31 Desember 2017

➤ **Lampiran . I**

- Daftar Piutang per 31 Desember 2017

➤ **Lampiran . J**

- Daftar Kegiatan yang belum selesai keadaan 31 Desember 2017

➤ **Lampiran . K**

- Daftar Contra Post Belanja

➤ **Lampiran . L**

- Daftar Rekapitulasi Aset Tahun 2017

➤ **Lampiran . M**

- Kartu Inventaris Barang (KIB) B

➤ **Lampiran . N**

- Daftar Penyusutan Aset per 31 Desember 2017

KATA PENGANTAR

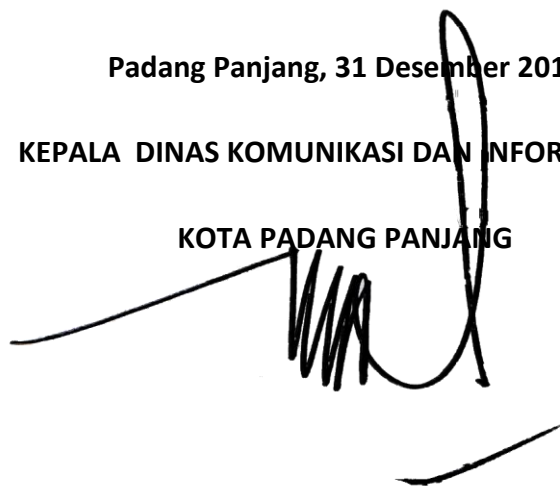
Laporan keuangan Dinas Komunikasi dan Informatika disusun sebagai bentuk pertanggung jawaban atas pelaksanaan DPA tahun anggaran 2017 sehingga diharapkan terwujud transparansi dan akuntabilitas atas pengelolaan anggaran Laporan Keuangan yang disusun meliputi laporan Realisasi Anggaran, Laporan Operasional (LO), Laporan Perubahan Ekuitas (LPE) Neraca dan Catatan atas Laporan Keuangan. Hal ini sesuai dengan amanat Undang-Undang Republik Indonesia Nomor 17 Tahun 2003 tentang Keuangan Negara dimana Kepala OPD sebagai Pengguna Anggaran/Barang mempunyai tugas antara lain menyusun dan menyampaikan Laporan Keuangan OPD yang dipimpinnya.

Dalam laporan keuangan ini menyajikan informasi yang relevan mengenai posisi keuangan, realisasi anggaran, dan kinerja keuangan pada Dinas Komunikasi dan Informatika Kota Padang Panjang sebagai suatu entitas pelaporan yang tentunya bermanfaat bagi para pengguna dalam menilai akuntabilitas dan membuat dan keputusan baik keputusan ekonomi, sosial maupun politik.

Padang Panjang, 31 Desember 2017

KEPALA DINAS KOMUNIKASI DAN INFORMATIKA

KOTA PADANG PANJANG



MARWILIS, SH, M.Si

NIP. 19610703 198203 1 008

PERNYATAAN TANGGUNG JAWAB

DINAS KOMUNIKASI DAN INFORMATIKA

KOTA PADANG PANJANG

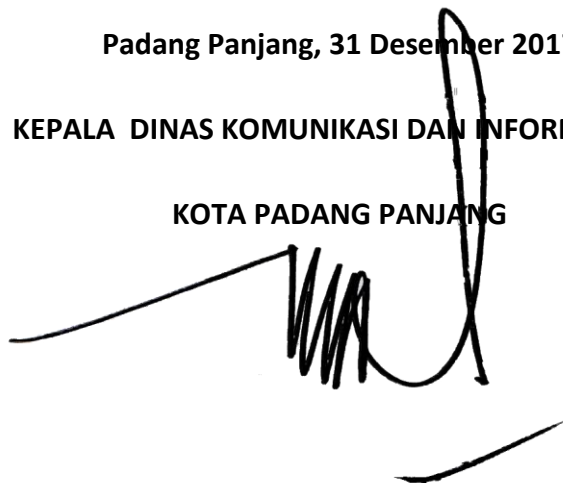
Laporan Keuangan Dinas Komunikasi dan Informatika Kota Padang Panjang yang terdiri dari Laporan Realisasi Anggaran, Laporan Operasional, Laporan perubahan ekuitas, Neraca dan Catatan Atas Laporan Keuangan Tahun Anggaran 2017 sebagaimana terlampir, adalah merupakan tanggung jawab kami.

Laporan Keuangan tersebut telah disusun berdasarkan sistem pengendalian internal yang memadai, dan isinya telah menyajikan informasi pelaksanaan anggaran dan posisi keuangan secara layak sesuai dengan Standar Akuntansi Pemerintah.

Padang Panjang, 31 Desember 2017

KEPALA DINAS KOMUNIKASI DAN INFORMATIKA

KOTA PADANG PANJANG

A large, stylized handwritten signature in black ink, appearing to be 'MARWILIS', is written over the official title and extends downwards towards the name and NIP.

MARWILIS, SH, M.Si

NIP. 19610703 198203 1 008

BAB I

PENDAHULUAN

1.1. Maksud dan Tujuan Penyusunan Laporan Keuangan

Laporan keuangan Dinas Komunikasi dan Informatika Kota Padang Panjang disusun dimaksudkan sebagai bentuk pertanggungjawaban atas pelaksanaan DPA Tahun Anggaran 2017, sehingga diharapkan terwujud transparansi dan akuntabilitas pengelolaan anggaran. Laporan Keuangan yang disusun meliputi Laporan Realisasi Anggaran, Laporan Operasional, Laporan Perubahan Ekuitas, Neraca dan Catatan atas Laporan Keuangan.

Laporan Realisasi Anggaran menyajikan informasi tentang anggaran dan realisasi atas pendapatan dan belanja serta menunjukkan tingkat ketercapaian target yang telah disepakati antara legislatif dan eksekutif. Sedangkan Neraca merupakan laporan yang menggambarkan posisi keuangan (aset, kewajiban dan ekuitas dana) pertanggal laporan.

Laporan keuangan menyajikan secara wajar dan mengungkapkan secara penuh kegiatan Dinas Komunikasi dan Informatika Kota Padang Panjang dan pemanfaatan sumber daya ekonomis yang dipercayakan, serta menunjukkan ketaatan terhadap peraturan perundang-undangan. Dengan demikian, laporan keuangan diharapkan dapat menyajikan informasi yang bermanfaat bagi para pengguna laporan dalam menilai akuntabilitas dan membuat keputusan baik keputusan ekonomi, maupun sosial dengan menyediakan informasi mengenai jumlah sumber daya ekonomi yang digunakan dalam pelaksanaan kegiatan serta hasil-hasil yang telah dicapai.

1.2. Landasan Hukum Penyusunan Laporan Keuangan

Landasan Hukum yang mendasari Penyusunan Laporan Keuangan Tahun 2017 adalah seperangkat ketentuan perundang-undangan berikut :

- Undang-Undang Dasar Republik Indonesia 1945 sebagaimana telah diubah dengan perubahan Keempat Undang-Undang Dasar 1945
- Undang-Undang Nomor 17 Tahun 2003 tentang Keuangan Negara
- Undang-Undang Nomor 1 Tahun 2004 tentang Perbendaraan Negara
- Undang Nomor 15 Tahun 2004 tentang Pemeriksaan Pengelolaan dan Tanggung Jawab Keuangan Negara
- Undang-Undang Nomor 33 Tahun 2004 tentang Perimbangan Keuangan antara Pemerintah Pusat dan Pemerintah Daerah
- Undang-Undang Nomor 23 Tahun 2014 tentang Pemerintahan Daerah, sebagaimana telah beberapa kali diubah terakhir Undang-Undang Nomor 9 Tahun 2015.
- Peraturan Pemerintah Nomor 58 Tahun 2005 tentang Pengelolaan Keuangan Daerah
- Peraturan Pemerintah Nomor 8 Tahun 2006 tentang Pelaporan Keuangan dan Kinerja Instansi Pemerintah.
- Peraturan Pemerintah Nomor 71 Tahun 2010 tentang Standar Akuntansi Pemerintahan
- Permendagri Nomor 13 Tahun 2006 tentang Pedoman Pengelolaan Keuangan Daerah sebagaimana telah beberapa kali diubah terakhir dengan Permendagri Nomor 21 Tahun 2011.
- Peraturan Menteri Dalam Negeri Nomor 64 Tahun 2013 tentang Penerapan Standar Akuntansi Pemerintahan Berbasis Akrua pada Pemerintah Daerah.
- Peraturan Daerah Nomor 8 Tahun 2008 tentang Pokok-Pokok Pengelolaan Keuangan Daerah.
- Peraturan Daerah Nomor 5 Tahun 2017 tentang Perubahan Anggaran Pendapatan dan Belanja daerah Tahun Anggaran 2017.

- Peraturan Walikota Padang Panjang Nomor 19 Tahun 2011 tentang Tata Cara Penatausahaan dan Penyusunan Laporan Pertanggungjawaban Bendahara serta Penyampaiannya di Lingkungan Pemerintah Kota Padang Panjang sebagaimana telah beberapa kali diubah terakhir dengan Peraturan Walikota Padang Panjang Nomor 19 Tahun 2011.
- Peraturan Walikota Padang Panjang Nomor 14 Tahun 2014 tentang Kebijakan Akuntansi Pemerintah Daerah Kota Padang Panjang sebagaimana telah beberapa kali diubah terakhir dengan Peraturan Walikota Padang Panjang Nomor 10 Tahun 2017.
- Peraturan Walikota Padang Panjang Nomor 15 Tahun 2014 tentang Sistem Akuntansi Pemerintah Daerah Kota Padang Panjang
- Peraturan Walikota Padang Panjang Nomor 30 Tahun 2017 tentang Penjabaran Perubahan Anggaran Pendapatan dan Belanja Daerah Tahun Anggaran 2017

1.3. Sistematika Penulisan Catatan atas Laporan Keuangan

Catatan atas laporan keuangan merupakan penjelasan naratif atau rincian dari angka yang tertera dalam Laporan Realisasi Anggaran, Laporan LO dan Laporan Perubahan Ekuitas, Neraca, Catatan atas Laporan Keuangan mencakup informasi tentang kebijakan akuntansi yang dipergunakan dan informasi lain yang diharuskan dan dianjurkan untuk diungkapkan oleh Standar Akuntansi Pemerintah serta ungkapan-ungkapan yang diperlukan untuk menghasilkan penyajian laporan keuangan yang wajar.

Sistematika penulisan catatan atas laporan keuangan tahun anggaran 2017 meliputi hal-hal berikut :

Bab I Pendahuluan

1.1 Maksud dan tujuan penyusunan laporan keuangan

1.2 Landasan hukum penyusunan laporan keuangan

1.3 Sistematika penulisan catatan atas laporan keuangan

Bab II Ikhtisar Pencapaian kinerja keuangan

2.1 Ikhtisar realisasi pencapaian target kinerja keuangan

2.2 Hambatan dan kendala yang ada dalam pencapaian target yang telah ditetapkan.

Bab III Penjelasan pos- pos laporan keuangan

3.1 Rincian dari penjelasan masing-masing pos pelaporan keuangan

3.1.1 Pendapatan

3.1.2 Beban

3.1.3 Belanja

3.1.5 Aset

3.1.5 Kewajiban

3.1.6 Ekuitas Dana

3.2 Pengungkapan atas pos-pos aset dan kewajiban yang timbul sehubungan dengan penerapan basis akrual atas pendapatan dan belanja dan rekonsiliasinya dengan penerapan basis kas, untuk entitas akuntansi/entitas pelaporan yang menggunakan basis akrual.

Bab IV Penjelasan atas informasi-informasi Non Keuangan Pemda

Bab V Penutup

BAB II

IKHTISAR PENCAPAIAN KINERJA KEUANGAN

2.1 Ikhtisar Realisasi Pencapaian Target Kinerja Keuangan

Dalam tahun anggaran 2017 Dinas Komunikasi dan Informatika Kota Padang Panjang merencanakan belanja melalui Dokumen Pelaksanaan Anggaran (DPA setelah perubahan) sebesar Rp. 6.176.501.000,- yang terbagi atas belanja tidak langsung sebesar Rp. 1.695.200.000,- dan belanja langsung sebesar Rp. 4.481.301.000,-

Sesuai dengan Standar Akutansi Pemerintah (SAP), pembagian belanja dan pengeluaran Satuan Kerja dalam Laporan Keuangan di kelompokkan menjadi belanja operasi, belanja modal.

Pengertian dari jenis belanja tersebut dapat dijelaskan sebagai berikut:

- Belanja operasi merupakan pengeluaran anggaran untuk kegiatan sehari-hari pemerintah daerah yang memberi manfaat jangka pendek.
- Belanja modal merupakan pengeluaran anggaran untuk memperoleh aset tetap dan lainnya yang memberi manfaat satu periode (satu tahun anggaran)

Realisasi belanja operasi dan modal dalam tahun 2017 tercatat sebesar Rp. 5.596.165.792,- atau 90,60 % dari yang dianggarkan sebesar Rp.6.176.501.000,- jumlah realisasi masing- masing jenis belanja dibanding anggarannya dapat digambarkan sebagai berikut:

Jenis Belanja	Anggaran (Rp)	Realisasi (Rp)	(%)
Belanja Daerah	6.176.501.000,-	5.596.165.792,-	90,60
Belanja Operasi	3.963.326.000,-	3.452.468.188,-	87,11
Belanja Pegawai	1.695.200.000,-	1.505.610.975,-	88,82

Barang dan Jasa	2.268.126.000,-	1.946.857.213,-	85,84
Belanja Modal	2.213.175.000,-	2.143.697.604,-	96,86
Peralatan dan mesin	2.213.175.000,-	2.143.697.604,-	96,86
Jumlah	6.176.501.000,-	5.596.165.792,-	90,60

Realisasi seluruh/sebahagian dari komponen belanja berada di bawah jumlah yang dianggarkan. Dari dua komponen belanja yang ada yakni belanja operasi, pada tahun 2017 yakni sebesar Rp. 3.452.468.188,- 87,11 % dari total Anggaran belanja Operasi sebesar Rp. 3.963.326.000,- dengan Belanja Modal sebesar Rp. 2.143.697.604,- dari total Anggaran belanja Modal Rp. 2.213.175.000,- atau mencapai 96,86 % dari jumlah yang dianggarkan. Dan Belanja secara keseluruhan Rp. 5.596.165.792,- (90,60%) dari Total Belanja yang di Anggarkan. Belanja Operasi Merupakan komponen belanja terbesar dari jumlah realisasi belanja lainnya. Dan Realisasi Belanja Terendah merupakan Belanja Operasi yang hanya mencapai 87,11% dari Jumlah yang dianggarkan.

2.2 Hambatan dan kendala yang ada dalam pencapaian target yang telah ditetapkan.

Penyebab realisasi belanja Operasi berada di bawah jumlah yang dianggarkan disebabkan oleh :

1. Menurunnya volume yang dibutuhkan
2. Terdapatnya penurunan harga pada kegiatan pengadaan barang/jasa
3. Adanya honor yang tidak bisa direalisasikan dikarenakan keterlambatan penetapan perubahan anggaran.
4. Sebahagian barang telah disediakan di anggaran rutin pada kegiatan administrasi perkantoran.

Realisasi Belanja Modal dalam tahun anggaran 2017 tercatat Rp. 2.143.697.604,- jumlah ini lebih kecil 3,14% dari jumlah yang dianggarkan sebesar Rp. 2.213.175.000,-. Dari 2 (dua) komponen belanja modal yang ada, komponen belanja Modal Pengadaan Peralatan Personal Komputer mencapai penyerapan dana terbesar yakni Rp. 170.800.000,- dari yang di anggarkan Rp. 172.650.000,- atau 98,93% dari jumlah yang dianggarkan, hal ini disebabkan antara lain kebutuhan yang prioritas dalam melaksanakan operasional guna capaian sasaran kinerja Instansi. Dan Komponen Belanja Modal Pengadaan Peralatan Studio Visual yang penyerapan dana sebesar Rp. 1.972.897.604,-, hal ini disebabkan antara lain kebutuhan yang prioritas dalam penataan dan penyampaian Informasi dalam melakukan pelayanan publik.

BAB III

PENJELASAN POS-POS LAPORAN KEUANGAN

3.1 Rincian penjelasan masing-masing Pos-pos pelaporan keuangan

3.1.1 Pendapatan

No	Perkiraan	Realisasi 2017	Anggaran 2017
		(Rp.)	(Rp.)
-	Pendapatan	1.008.000,-	70.000.000,-
	Jumlah	1.008.000,-	70.000.000,-

Jumlah realisasi Pendapatan 1,44 % dari jumlah anggaran yang tersedia. Yang Berasal dari Pendapatan Retribusi Sewa Videotron.

3.1.2 Beban

Beban Operasi terdiri dari:

- a. Beban Pegawai Rp. 1.507.524.199,- yang berasal dari belanja Pegawai tahun 2017 Rp.1.505.610.975,- ditambahkan (+) Hutang pegawai yang belum dibayarkan Rp.1.913.224,-.
- b. Beban Barang dan Jasa Rp 1.951.872.263,- yang berasal dari Belanja barang dan jasa tahun 2017 Rp.1.946.857.213,- ditambahkan (+) hutang barang/jasa tahun 2017 Rp. 6.406.550,- dan dikurangi (-) Persediaan tahun 2017 Rp.1.391.500,-.
- c. Beban Penyusutan Rp. 1.139.307.428,30,- merupakan penyusutan dari aset yang ada ditahun 2017.

3.1.3 Belanja

No	Perkiraan	Realisasi 2017	Anggaran 2017
		(Rp.)	(Rp.)
-	Belanja	5.596.165.792,-	6.176.501.000,-
	Jumlah	5.596.165.792,-	6.176.501.000,-

Jumlah realisasi Belanja mencapai 90.60% dari jumlah anggaran yang tersedia dengan rincian sebagai berikut :

Belanja Tidak Langsung	Realisasi 2017	Anggaran 2017
PNS		
Gaji Pokok	793.409.800,-	831.950.000,-
Tunjangan Keluarga	73.134.234,-	86.612.500,-
Tunjangan Jabatan	106.625.000,-	117.000.000,-
Tunj. Fungsional Umum	15.335.000,-	33.312.500,-
Tunjangan Beras	44.683.140,-	61.500.000,-
Tunjangan PPh	1.652.564,-	2.865.000,-
Pembulatan Gaji	12.447,-	250.000,-
Tambahan Penghasilan	470.758.790,-,-	558.210.000,-
Insentif Pemungutan Retribusi	, -	3.500.000,-
Jumlah	1.505.610.975,-	1.695.200.000,-
Jumlah Belanja Tidak langsung	1.505.610.975,-	1.695.200.000,-

Jumlah realisasi belanja pegawai tidak langsung mencapai 88,82% dari jumlah anggaran yang tersedia.

Belanja Barang dan jasa

Belanja Langsung Pegawai

No	Perkiraan	Realisasi 2017	Anggaran 2017
		(Rp.)	(Rp.)
	<i>Belanja Langsung Pegawai (5.2.1)</i>	305.975.000,-	392.875.000,-
	Jumlah	305.975.000,-	392.875.000,-

Jumlah realisasi belanja langsung pegawai mencapai 77,88% dari jumlah anggaran yang tersedia.

Belanja Barang dan jasa(5.2.2)

Jumlah tersebut merupakan realisasi anggaran dan belanja barang dalam tahun 2017 jumlah realisasi belanja tersebut terinci atas :

No	Perkiraan	Realisasi 2017	Anggaran 2017
		(Rp.)	(Rp.)
	Belanja Barang dan jasa (5.2.2)	1.640.882.213,-	1.875.251.000,-
	Jumlah	1.640.882.213,-	1.875.251.000,-

Jumlah realisasi belanja langsung Belanja barang dan jasa mencapai 87,50% dari jumlah anggaran yang tersedia.

1. Belanja Tanah

Dalam tahun anggaran 2017 tidak terdapat anggaran maupun realisasi belanja tanah.

2. Belanja Peralatan dan Mesin

Dalam tahun anggaran 2017 tertuang dalam anggaran maupun terealisasi belanja peralatan dan mesin. Terinci atas belanja berikut

No	Perkiraan	Realisasi 2017	Anggaran 2017
		(Rp.)	(Rp.)
-	Belanja Peralatan dan mesin	2.143.697.604,-	2.213.175.000,-
	Jumlah	2.143.697.604,-	2.213.175.000,-

Jumlah realisasi belanja Belanja Peralatan dan Mesin mencapai 96,86% dari jumlah anggaran yang tersedia, dengan rincian sebagai berikut: belanja pengadaan komputer Rp.170.800.000,- dan Pengadaan Alat Studio sebesar Rp. 1.972.897.604,-

3. Belanja Gedung dan Bangunan

Dalam tahun anggaran 2017 tidak terdapat anggaran maupun realisasi belanja Gedung dan Bangunan.

4. Belanja Jalan, Irigasi dan Jaringan

Dalam tahun anggaran 2017 tidak terdapat anggaran maupun realisasi belanja Jalan, Irigasi dan Jaringan.

5. Belanja Aset Tetap Lainnya

Dalam tahun anggaran 2017 tidak terdapat anggaran maupun realisasi belanja Aset Tetap Lainnya.

3.1.4 Aset

a. Aset Lancar

1. Kas di Bendahara Penerimaan dan Bendahara Pengeluaran

Kas Pada Bendahara Penerimaan adalah Rp.0,- dan Kas pada Bendahara Pengeluaran Terdapat Rp. 0,- dikarenakan seluruh Kas yang ada Disetorkan kembali ke Kas Milik Daerah oleh Bendahara Pengeluaran yg berupa sisa UYHD.

2. Persediaan

Jumlah tersebut merupakan saldo per 31 Desember 2017 dan Persediaan 2016 yang terdiri dari :

No	Perkiraan	Tahun 2017	Tahun 2016
		(Rp.)	(Rp.)
-	Alat Tulis Kantor	261.000,-	-
-	Alat Kebersihan	88.000,-	-
-	Alat Listrik	0,-	-
-	Belanja Cetak	385.000,-	-
-	Perangko, Materai	105.000,-	-
-	Barang Akuasi (BBM)	552.500,-	-
	Jumlah	1.391.500,-	-

b. Aset Tetap

1. Tanah

Tidak terdapat nilai tanah pada Dinas Komunikasi dan Informatika Kota Padang Panjang, di karenakan tanah yang di tempati dimiliki oleh Dinas Perhubungan Kota Padang Panjang.

2. Peralatan dan Mesin

Peralatan dan Mesin pada Dinas Komunikasi dan Informatika Berupa Alat-alat Angkutan, Alat-alat Rumah tangga merupakan Aset Mutasi dari SKPD lain. dan perolehan Aset Tetap Peralatan dan Mesin pada pengadaan tahun 2017.

Jumlah Peralatan dan Mesin pada 31 Desember 2017 terdiri dari :

No	Perkiraan	Tahun 2017	Tahun 2016
		(Rp.)	(Rp.)
-	Alat-alat Angkutan	516.600.000,-	-
-	Alat-alat Ktr& Rmh Tangga	236.180.440,-	-
-	Alt Studio & Komunikasi	5.578.837.454,-	-
	Jumlah	6.331.617.894,-	-

Rincian Peralatan dan Mesin :

I. Alat Angkutan :

Saldo awal Tahun 2017	Rp.	516.600.000,-
Penambahan :		
Belanja Modal Tahun 2017	Rp.	0,-
Koreksi (+)	Rp.	0,-

Pengurangan :

Koreksi (-)	Rp.	0,-
-------------	-----	-----

Total Saldo Akhir per tanggal 31 Desember 2017		
	Rp.	516.600.000,-

II. Alat Kantor & Rumah Tangga :

Saldo awal Tahun 2017	Rp.	214.380.440,-
-----------------------	-----	---------------

Penambahan :

Belanja Modal Tahun 2017	Rp.	21.800.000,-
--------------------------	-----	--------------

Koreksi (+)	Rp.	0,-
-------------	-----	-----

Tidak dikapitalisir	Rp.	0,-
---------------------	-----	-----

Dikapitalisir	Rp.	0,-
---------------	-----	-----

Jumlah Koreksi (+)	Rp.	0,-
--------------------	-----	-----

Pengurangan :

Jumlah Koreksi (-)	Rp.	0,-
--------------------	-----	-----

Total Saldo Akhir per tanggal 31 Desember 2017		
	Rp.	236.180.440,-

III. Alat Studio & Komunikasi :

Saldo awal Tahun 2017	Rp.	3.457.654.850,-
-----------------------	-----	-----------------

Penambahan :

Belanja Modal Tahun 2017	Rp.	2.121.182.604,-
--------------------------	-----	-----------------

Pengurangan :	
Koreksi (-)	Rp.
<hr/>	
Total Saldo Akhir per tanggal 31 Desember 2017	
	Rp. 5.578.837.454,-
<hr/>	

3. Gedung dan Bangunan

Tidak terdapat nilai gedung dan bangunan pada Dinas Komunikasi dan Informatika, dikarenakan gedung dan bangunan dimiliki oleh Dinas Perhubungan Kota Padang Panjang.

4. Aset Tetap Lainnya

Tidak terdapat Aset Tetap Lainnya per 31 Desember 2017 pada Dinas Komunikasi dan Informatika Kota Padang Panjang.

c. Aset Lainnya

Tidak terdapat Aset Tetap Lainnya per 31 Desember 2017 pada Dinas Komunikasi dan Informatika Kota Padang Panjang.

3.1.5 Kewajiban

Total Kewajiban Rp. 8.319.774,- yang berasal dari hutang Belanja barang/jasa Rp. 6.406.550,- ditambah hutang belanja pegawai Rp.1.913.224,- dengan rincian tabel sebagai berikut:

No	Perkiraan	Tahun 2017	Tahun 2016
		(Rp.)	(Rp.)
		<hr/>	<hr/>

- Hut. jangka Pendek Brg/jasa	6.406.550,-	0,-
- Hut. Jangka Pendek Pegawai	1.913.224,-	0,-
Jumlah	8.319.774,-	0,-

Dari nilai hutang jangka pendek tersebut diatas dengan rincian sbb : Tagihan rekening Telepon sebesar Rp. 594.626,- , Tagihan Rekening Air sebesar Rp. 61.840,- dan Tagihan Rekening Listrik sebesar Rp 5.750.084,- (Listrik Kantor Rp. 57.048,- Listrik Videotron Rp. 5.693.036,-), ditambah Hutang pegawai Rp. 1.913.224,- yang belum dibayarkan di Tahun 2017.

3.1.6 Ekuitas Dana

Ekuitas Dana Dinas Komunikasi dan Informatika Kota Padang Panjang pada tahun anggaran 2017 sebesar Rp. 3.424.439.394,19,-

Ekuitas dana merupakan kekayaan bersih pemerintah daerah, yaitu selisih antara asset dan utang pemerintah daerah. Ekuitas terdiri dari Ekuitas, Surplus/Defisit-LO dan RK PPKD.

3.2 Pengungkapan atas pos-pos aset dan kewajiban yang timbul sehubungan dengan penerapan basis akrual atas pendapatan dan belanja dan rekonsiliasinya dengan penerapan basis kas untuk entitas akuntansi/entitas pelaporan menggunakan basis akrual

Kebijakan akuntansi pemerintah menerapkan basis akrual mengakibatkan terjadinya dampak terhadap kenaikan/penurunan terhadap Akumulasi penyusutan pada laporan keuangan dikarenakan adanya penambahan ataupun pengurangan Nilai Asset dan terjadinya Restatement terhadap laporan keuangan.

Ekuitas Akhir per 31 Desember 2017 Rp. (2.170.718.397,81,-) didapat dari Nilai ekuitas awal tahun 2017 Rp.0,- dikurangi Surplus/Defisit-LO (Rp. 4.593.471.804,59,-), ditambah koreksi nilai aset tetap Rp. 2.422.753.406,78.

Dapat dirumuskan sebagai berikut :

Ekuitas Awal	Rp.	0,-
Surplus/Defisit	Rp.	(4.593.471.804,59,-)
Dampak Kebijakan Akum. Penyusutan Aset Tetap	Rp.	0,-
Dampak Kebijakan Akum. Peny. Aset Lainnya	Rp.	0,-
Dampak Kebijakan Kapitalisir	Rp.	0,-
Koreksi Nilai Aset Tetap	Rp.	2.422.753.406,78,-
Jumlah Ekuitas Akhir	Rp.	(2.170.718.397,81,-)

BAB IV

PENJELASAN ATAS INFORMASI-INFORMASI NONKEUANGAN

4.1 Tugas pokok dan fungsi Dinas Komunikasi dan Informatika

Dinas Komunikasi dan Informatika Kota Padang Panjang dibentuk berdasarkan Peraturan Daerah Kota Padang Panjang Nomor 9 Tahun 2016 tentang Pembentukan dan Susunan Perangkat Daerah. Dalam rangka melaksanakan kewenangan dibidang Komunikasi dan Informatika, maka berdasarkan Peraturan Walikota Padang Panjang Nomor 40 Tahun 2016 tentang Kedudukan, Susunan Organisasi, Tugas dan Fungsi serta Tata Kerja Dinas Komunikasi dan Informatika, tugas pokok dan Fungsi Dinas Komunikasi dan Informatika Kota Padang Panjang, adalah sebagai berikut :

1. **Kepala Dinas**, mempunyai tugas membantu Walikota melaksanakan urusan pemerintahan bidang Komunikasi dan Informatika, bidang Statistik dan Persandian serta tugas pembantuan yang diberikan.
2. **Sekretariat**, mempunyai tugas melaksanakan koordinasi dan pelayanan administrasi kepada seluruh satuan organisasi di lingkungan Dinas Komunikasi dan Informatika yang meliputi urusan umum dan perlengkapan, keuangan, kepegawaian, pendataan, evaluasi, pengendalian program dan pelaporan. Untuk menyelenggarakan tugas sebagaimana dimaksud pada ayat (1), Sekretariat mempunyai fungsi:
 - pengelolaan program administrasi umum dan kepegawaian;
 - pengelolaan program administrasi keuangan;
 - pengelolaan program perencanaan, evaluasi dan pelaporan;
 - pelaksanaan urusan hukum, organisasi dan tata laksana serta kehumasan; dan
 - pelaksanaan tugas lain yang diberikan oleh atasan sesuai tugas dan fungsinya.

Dalam melaksanakan tugas sebagaimana dimaksud, Sekretariat terdiri dari :

- a. **Sub Bagian Umum dan Kepegawaian** mempunyai tugas menyelenggarakan program administrasi umum dan kepegawaian dalam arti melaksanakan kegiatan administrasi umum dan kepegawaian, urusan surat menyurat, kearsipan, ekspedisi, penggandaan, administrasi perjalanan dinas, kerumahtanggaan, peralatan dan perlengkapan kantor, melaksanakan pengelolaan administrasi kepegawaian, hukum, organisasi dan tata laksana serta kehumasan.
 - b. **Sub Bagian Keuangan, Perencanaan, Evaluasi dan Pelaporan** mempunyai tugas menyelenggarakan program keuangan dalam arti melaksanakan penyusunan anggaran, pembukuan, akuntansi dan verifikasi, pertanggungjawaban dan laporan keuangan serta menyusun perencanaan, evaluasi dan pelaporan kegiatan di bidang komunikasi, informatika, statistik dan persandian.
3. **Bidang E-Government dan Teknologi Informasi** mempunyai tugas melaksanakan urusan pemerintahan dan tugas pembantuan di bidang Pengelolaan Informasi dan Komunikasi Publik, statistik dan persandian daerah.

Untuk melaksanakan tugas sebagaimana dimaksud pada ayat (1), Bidang E-Government dan Teknologi Informasi mempunyai fungsi :

- a. penyusunan kebijakan teknis dan penyelenggaraan
- b. program infrastruktur teknologi dan persandian;
- c. penyusunan kebijakan teknis dan penyelenggaraan
- d. program aplikasi informatika dan statistik;
- e. penyusunan kebijakan teknis dan penyelenggaraan
- f. program layanan e-government; dan
- g. pelaksanaan tugas lain yang diberikan oleh atasan sesuai tugas dan fungsinya;

Dalam melaksanakan tugas sebagaimana dimaksud, **Bidang E-Government dan Teknologi Informasi** terdiri dari :

- a. Seksi Infrastruktur Teknologi dan Persandian mempunyai tugas merencanakan, melaksanakan, mengevaluasi dan melaporkan pelaksanaan tugas Seksi Infrastruktur Teknologi dan Persandian;
- b. Seksi Aplikasi Informatika dan Statistik mempunyai tugas merencanakan, melaksanakan, mengevaluasi dan melaporkan pelaksanaan tugas Seksi Aplikasi Informatika dan Statistik;
- c. Seksi Layanan e-Government mempunyai tugas merencanakan, melaksanakan, mengevaluasi dan melaporkan pelaksanaan tugas Seksi Layanan e-Government.

4. Bidang Informasi dan Komunikasi Publik mempunyai tugas pokok melaksanakan urusan pemerintahan dan tugas pembantuan di bidang Pengelolaan Informasi dan Komunikasi Publik.

Untuk melaksanakan tugas sebagaimana dimaksud pada ayat (1), Bidang Informasi dan Komunikasi Publik mempunyai fungsi :

- penyusunan kebijakan teknis dan penyelenggaraan program pengelolaan informasi publik;
- penyusunan kebijakan teknis dan penyelenggaraan program pengelolaan komunikasi publik;
- penyusunan kebijakan teknis dan penyelenggaraan program layanan informasi publik dan media; dan
- pelaksanaan tugas lain yang diberikan oleh atasan sesuai tugas dan fungsinya.

Dalam melaksanakan tugas sebagaimana dimaksud, Bidang Informasi dan Komunikasi Publik terdiri dari :

- a. **Seksi Pengelolaan Informasi Publik** mempunyai tugas menyiapkan bahan perumusan dan pelaksanaan kebijakan, penyusunan norma, standar, prosedur dan kriteria, dan pemberian bimbingan teknis dan supervisi, serta pemantauan, evaluasi, dan pelaporan terkait fungsi pengelolaan opini dan aspirasi publik di lingkup Pemerintah daerah.

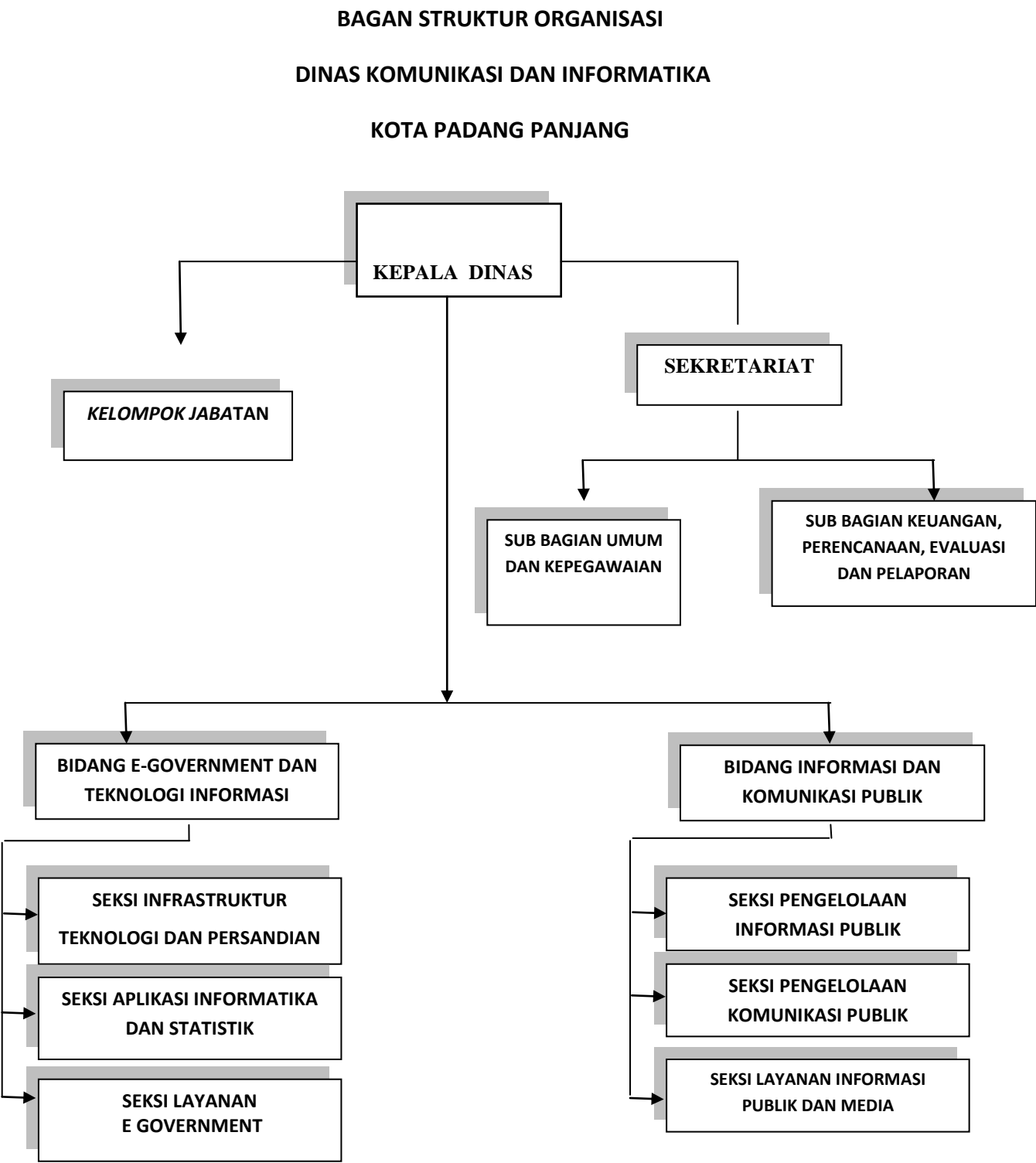
- b. **Seksi Pengelolaan Komunikasi Publik** mempunyai tugas melaksanakan penyiapan bahan perumusan dan pelaksanaan kebijakan, penyusunan norma, standar, prosedur dan kriteria, dan pemberian bimbingan teknis dan supervisi, serta pemantauan, evaluasi, dan pelaporan terkait fungsi pengendalian komunikasi publik untuk mendukung kebijakan nasional dan pemerintah daerah di daerah.
- c. **Seksi Layanan Informasi Publik dan Media** mempunyai tugas melaksanakan penyiapan bahan perumusan dan pelaksanaan kebijakan, penyusunan norma, standar, prosedur dan kriteria, dan pemberian bimbingan teknis dan supervisi, serta pemantauan, evaluasi, dan pelaporan terkait fungsi pelayanan informasi publik dan hubungan dengan media.

4.2 Struktur Organisasi Dinas Komunikasi dan Informatika

Dinas Komunikasi dan Informatika Kota Padang Panjang mempunyai susunan organisasi dan tata kerja sebagai berikut :

- 1. Kepala Dinas Komunikasi dan Informatika;
- 2. Sekretariat;
 - 2.1 Subbag Umum dan Kepegawaian
 - 2.2 Subbag Keuangan, Perencanaan, Evaluasi dan Pelaporan
- 3. Bidang E-Government dan Teknologi Informasi terdiri dari :
 - 3.1 Seksi Infrastruktur Teknologi dan Persandian
 - 3.2 Seksi Aplikasi Informatika dan Statistik
 - 3.3 Seksi Layanan e-Government Bidang Lalu Lintas dan Akreditasi;
- 4. Bidang Informasi dan Komunikasi Publik terdiri dari :
 - 4.1 Seksi Pengelolaan Informasi Publik
 - 4.2 Seksi Pengelolaan Komunikasi Publik
 - 4.3 Seksi Layanan Informasi Publik dan Media

5. Kelompok Jabatan Fungsional.



4.3 Visi dan Misi

Visi dan Misi Dinas Komunikasi dan Informatika Kota Padang Panjang menetapkan visi 2013–2018 sebagai keadaan yang diinginkan pada akhir periode perencanaan, yaitu :

“ Terselenggaranya Pemerintahan Daerah Berbasis Teknologi Informasi dan Komunikasi di Kota Padang Panjang”

Dalam rangka mewujudkan visi Dinas Komunikasi dan Informatika Kota Padang Panjang Tahun 2017–2018 maka perlu ditetapkan misi sebagai upaya-upaya umum yang akan dilaksanakan untuk mewujudkan visi.

Berkaitan dengan penetapan misi Dinas Komunikasi dan Informatika Kota Padang Panjang 2017–2018, maka perlu diperhatikan Misi Pembangunan Dinas Komunikasi dan Informatika 2017–2018 yang terkait atau sejalan dan perlu diaktualisasikan oleh Dinas Komunikasi dan Informatika Kota Padang Panjang. Untuk itu, dalam mengapresiasi upaya mendukung pelaksanaan misi pembangunan Kota Padang Panjang Tahun 2013–2018, maka Dinas Komunikasi dan Informatika Kota Padang Panjang menetapkan misi sebagai berikut :

1. Meningkatkan kapasitas kelembagaan dan sumber daya manusia aparatur menuju tata pemerintahan yang baik, bersih, dan profesional yang berorientasi pada pelayanan publik.
2. Meningkatkan kualitas pelayanan publik yang berbasis teknologi informasi dan komunikasi.
3. Meningkatkan kualitas penerapan teknologi informasi dan komunikasi yang terintegrasi di semua lembaga pemerintah daerah.

BAB V

PENUTUP

Kesimpulan :

1. Dalam tahun anggaran 2017 Dinas Komunikasi dan Informatika Kota Padang Panjang merencanakan belanja melalui Dokumen Pelaksanaan Anggaran (DPA setelah perubahan) sebesar Rp. 6.176.501.000,- yang terbagi atas belanja tidak langsung sebesar Rp.1.695.200.000,- dan belanja langsung sebesar Rp.4.481.301.000,- Realisasi belanja dan modal dalam tahun 2017 tercatat sebesar Rp,- atau 96,86 % dari yang dianggarkan sebesar Rp. 2.143.697.604,-
2. Jumlah SPMU/SP2D yang diterima Dinas Komunikasi dan Informatika Padang Panjang sebesar Rp. 5.616.432.330,- sedangkan yang terealisasi adalah sebesar Rp. 5.946.921.140,- sehingga terdapat UYHD sebesar Rp 17.337.506,-
3. Laporan keuangan ini menerapkan basis akrual untuk pengakuan pendapatan dan belanja serta menerapkan basis akrual untuk pengakuan aset, kewajiban dan ekuitas dana.

Padang Panjang, Januari 2018

KEPALA DINAS KOMUNIKASI DAN INFORMATIKA

KOTA PADANG PANJANG



MARWILIS, SH, M.Si

NIP. 19610703 198203 1 008

PERNYATAAN TELAH DIREVIU
DINAS KOMUNIKASI DAN INFORMATIKA
KOTA PADANG PANJANG
TAHUN ANGGARAN 2017

Kami telah mereviu Laporan Keuangan Dinas Komunikasi dan Informatika Kota Padang Panjang Tahun Anggaran 2017, berupa neraca untuk tanggal 31 Desember 2017, Laporan Realisasi dan Catatan atas Laporan Keuangan untuk periode yang berakhir pada tanggal tersebut sesuai dengan Standar Akuntansi Pemerintah dan Peraturan lain terkait. Semua informasi yang dimuat dalam laporan keuangan adalah penyajian manajemen Dinas Komunikasi dan Informatika Kota Padang Panjang.

Reviu terutama terdiri dari permintaan keterangan kepada pejabat entitas akuntansi dan prosedur analitik yang diterapkan atas data keuangan. Reviu mempunyai lingkup yang jauh lebih sempit dibandingkan dengan lingkup audit yang dilakukan sesuai dengan peraturan terkait dengan tujuan untuk menyatakan pendapat atas laporan keuangan secara keseluruhan. Oleh karena itu kami tidak memberi pendapat semacam itu.

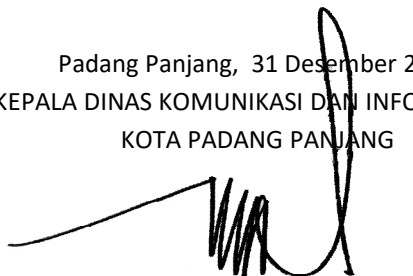
Berdasarkan reviu kami, tidak terdapat perbedaan yang menjadikan kami yakin bahwa laporan keuangan yang kami sebutkan diatas tidak disajikan sesuai dengan Undang-Undang Nomor 17 tahun 2003 tentang Keuangan Negara, Peraturan Pemerintah Nomor 24 Tahun 2005 tentang Standar Akuntansi Pemerintah dan Peraturan perundang-undangan lain yang berlaku.

Padang Panjang, 31 Desember 2017

PEMERINTAH KOTA PADANG PANJANG
DINAS KOMUNIKASI DAN INFORMATIKA
LAPORAN OPERASIONAL
UNTUK TAHUN YANG BERAKHIR SAMPAI DENGAN 31 DESEMBER 2017

No	URAIAN	2017	2016
	KEGIATAN OPERASIONAL		
	PENDAPATAN-LO		
	PENDAPATAN ASLI DAERAH (PAD) - LO		
	Pendapatan Pajak Daerah	-	-
	Pendapatan Retribusi Daerah - LO	1,008,000	-
	Lain-lain PAD yang Sah - LO	-	-
	Jumlah Pendapatan Asli Daerah (PAD) - LO	1,008,000.00	-
	BEBAN		
	BEBAN OPERASI - LO		
	Beban Pegawai - LO	1,507,524,199	-
	Beban Persediaan - LO	99,819,750	
	Beban Jasa - LO	1,418,883,373	
	Beban Pemeliharaan - LO	61,050,500	
	Beban Perjalanan dinas - LO	372,118,640	
	Beban Penyusutan	1,134,368,342.59	-
	Beban Lain-lain	715,000.00	-
			-
	JUMLAH BEBAN	4,594,479,804.59	-
	SURPLUS/DEFISIT - LO	(4,593,471,804.59)	-

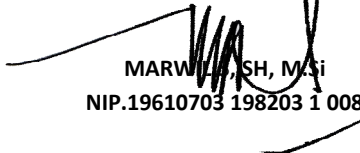
Padang Panjang, 31 Desember 2017
KEPALA DINAS KOMUNIKASI DAN INFORMATIKA
KOTA PADANG PANJANG


MARWILIS, SH, M.Si
NIP.19610703 198203 1 008

PEMERINTAH KOTA PADANG PANJANG
LAPORAN REALISASI ANGGARAN PENDAPATAN DAN BELANJA UNTUK TAHUN YANG BERAKHIR
SAMPAI DENGAN 31 DESEMBER 2017
DINAS KOMUNIKASI DAN INFORMATIKA

Kode	Uraian	Anggaran 2017	Realisasi 2017	%
4	Pendapatan	70,000,000	1,008,000	1.44
4.1	Pendapatan Asli Daerah	70,000,000	1,008,000	1.44
4.1.2	Pendapatan Retribusi Daerah	70,000,000	1,008,000	1.44
	Jumlah	70,000,000	1,008,000	1.44
5	Belanja	6,176,501,000	5,596,165,792	90.60
	Belanja Operasi	3,963,326,000	3,452,468,188	87.11
5.2.1	Belanja Pegawai	1,695,200,000	1,505,610,975	88.82
5.2.2	Belanja Barang dan Jasa	2,268,126,000	1,946,857,213	85.84
5.2.3	Belanja Modal	2,213,175,000	2,143,697,604	96.86
5.2.3.2	Belanja Peralatan dan Mesin	2,213,175,000	2,143,697,604	96.86
5.2.3.2.29	Belanja Modal Pengadaan Komputer	172,650,000	170,800,000	98.93
	BM Pengadaan Peralatan Personal Komputer	172,650,000	170,800,000	98.93
5.2.3.2.31	Belanja Modal Pengadaan Alat Studio	2,040,525,000	1,972,897,604	96.69
	Belanja Modal Pengadaan Peralatan Studio Visual	2,040,525,000	1,972,897,604	96.69
		6,176,501,000	5,596,165,792	90.60
	Surplus/(Defisit)	(6,106,501,000)	(5,595,157,792)	91.63

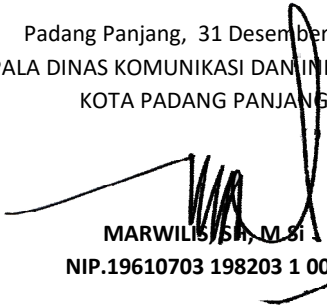
Padang Panjang, 31 Desember 2017
KEPALA DINAS KOMUNIKASI DAN INFORMATIKA
KOTA PADANG PANJANG


MARWANTO, SH, M.Si
NIP.19610703 198203 1 008

PEMERINTAH KOTA PADANG PANJANG
DINAS KOMUNIKASI DAN INFORMATIKA
LAPORAN PERUBAHAN EKUITAS
UNTUK PERIODE YANG BERAKHIR SAMPAI DENGAN 31 DESEMBER 2017

NO	URAIAN	2017
1	Ekuitas Awal	0.00
2	Surplus/Defisit-LO	(4,593,471,804.59)
3	Dampak Kebijakan Akum.Penyusutan Aset tetap	0.00
4	Dampak kebijakan Akum.Penyusutan Aset Lainnya	0.00
5	Dampak Kebijakan Kapitalisir	0.00
6	koreksi nilai Aset tetap	2,422,753,406.78
7	Koreksi nilai asset Lainnya	0.00
8	Koreksi Hutang	0.00
9	Koreksi Aset Ekstra Competable	0.00
	Ekuitas Akhir	(2,170,718,397.81)

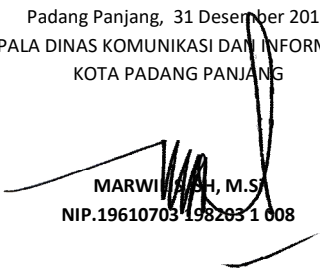
Padang Panjang, 31 Desember 2017
KEPALA DINAS KOMUNIKASI DAN INFORMATIKA
KOTA PADANG PANJANG


MARWILIS SH, M.Si
NIP.19610703 198203 1 008

PEMERINTAH KOTA PADANG PANJANG
NERACA
DINAS KOMUNIKASI DAN INFORMATIKA
Per 31 Desember 2017

URAIAN	JUMLAH	
	TAHUN 2017	TAHUN 2016
ASET		
ASET LANCAR		
Kas		
Kas dibendahara penerimaan	-	-
Kas dibendahara pengeluaran	-	-
Piutang		
Piutang Retribusi	-	-
Piutang lain-lainnya	-	-
Persediaan	1,391,500.00	-
JUMLAH ASET LANCAR	1,391,500.00	-
ASET TETAP		
Tanah	-	-
Tanah	-	-
Peralatan dan Mesin	6,331,617,894.00	-
Alat Angkutan	516,600,000.00	-
Alat Kantor dan Rumah Tangga	236,180,440.00	-
Alat Studio dan Komunikasi	5,578,837,454.00	-
Gedung dan Bangunan	-	-
Bangunan Gedung	-	-
Monumen	-	-
Aset Tetap lainnya	-	-
Buku dan Perpustakaan	-	-
Konstruksi dalam Pengerjaan	-	-
Konstruksi dalam pengerjaan	-	-
Akumulasi Penyusutan Aset Tetap	(2,900,250,225.81)	-
Akumulasi Penyusutan Aset Tetap	(2,900,250,225.81)	-
JUMLAH ASET TETAP	3,431,367,668.19	-
Dana Cadangan		
Dana Cadangan		
Aset Lainnya	-	-
Aset Lain-lain	-	-
Akumulasi Penyusutan Aset Lainnya	-	-
TOTAL ASET	3,432,759,168.19	-
KEWAJIBAN	8,319,774.00	
- Utang Belanja	8,319,774.00	-
- hutang Belanja barang/jasa	6,406,550.00	-
- hutang belanja pegawai	1,913,224.00	-
Jumlah	8,319,774.00	-
EKUITAS	3,424,439,394.19	-
Ekuitas	(2,170,718,397.81)	-
R/K-PPKD	5,595,157,792.00	-
Jumlah Ekuitas dana	3,424,439,394.19	-
JUMLAH KEWAJIBAN DAN EKUITAS	3,432,759,168.19	-

Padang Panjang, 31 Desember 2017
KEPALA DINAS KOMUNIKASI DAN INFORMATIKA
KOTA PADANG PANJANG


MARWIDIYAH, M.S.
NIP.196107031982831008

LAPORAN RINCIAN REALISASI ANGGARAN
KEADAAN SAMPAI DENGAN 31 DESEMBER 2017

SOPD : Dinas Komunikasi dan Informatika Padang Panjang

KODE REKENING	URAIAN	JUMLAH ANGGARAN PENDAPATAN				REALISASI ANGGARAN PENDAPATAN				%	SISA ANGGARAN
		PENDAPATAN ASLI DAERAH	PENDAPATAN TRANSFER	PAD LAIN-LAIN	TOTAL	PENDAPATAN ASLI DAERAH	PENDAPATAN TRANSFER	PAD LAIN-LAIN	TOTAL		
1	2	3	4	5	6=(3+4+5)	7	8	9	10=(7+8+9)	11	12
1.20.1.02.10.0100.00.4	PENDAPATAN	70,000,000	-	-	70,000,000	1,008,000	-	-	1,008,000	1.44%	68,992,000
1.20.1.02.10.0100.00.4.1	PENDAPATAN ASLI DAERAH	70,000,000	-	-	70,000,000	1,008,000	-	-	1,008,000	1.44%	68,992,000
1.20.1.02.10.0100.00.4.1.2	Pendapatan Retribusi Daerah	70,000,000	-	-	70,000,000	1,008,000	-	-	1,008,000	1.44%	68,992,000
1.20.1.02.10.0100.00.4.1.2	Pendapatan Retribusi Daerah-Sewa Videotron	70,000,000	-	-	70,000,000	1,008,000	-	-	1,008,000	1.44%	68,992,000
	JUMLAH	70,000,000	-	-	70,000,000	1,008,000	-	-	1,008,000	1.44%	68,992,000
KODE REKENING	URAIAN	JUMLAH ANGGARAN				REALISASI				%	SISA ANGGARAN
		BELANJA PEGAWAI	BELANJA BARANG & JASA	BELANJA MODAL	TOTAL	BELANJA PEGAWAI	BELANJA BARANG & JASA	BELANJA MODAL	TOTAL		
1	2	3	4	5	6=(3+4+5)	7	8	9	10=(7+8+9)	11	12
	BELANJA	2,088,075,000	1,875,251,000	2,213,175,000	6,176,501,000	1,811,585,975	1,640,882,213	2,143,697,604	5,596,165,792	90.60%	580,335,208
	BELANJA TIDAK LANGSUNG	1,695,200,000	-	-	1,695,200,000	1,505,610,975	-	-	1,505,610,975	88.82%	189,589,025
1.20.1.02.10.0100.00.5.1.1	Belanja Pegawai	1,695,200,000	-	-	1,695,200,000	1,505,610,975	-	-	1,505,610,975	88.82%	189,589,025
1.20.1.02.10.0100.00.5.1.1.01	Belanja Gaji dan Tunjangan	1,133,490,000	-	-	1,133,490,000	1,034,852,185	-	-	1,034,852,185	91.30%	98,637,815
1.02.1.02.10.0100.00.5.1.1.01.01	Gaji Pokok PNS/Uang Representasi	831,950,000	-	-	831,950,000	793,409,800	-	-	793,409,800	95.37%	38,540,200
1.02.1.02.10.0100.00.5.1.1.01.02	Tunjangan Keluarga	86,612,500	-	-	86,612,500	73,134,234	-	-	73,134,234	84.44%	13,478,266
1.02.1.02.10.0100.00.5.1.1.01.03	Tunjangan Jabatan	117,000,000	-	-	117,000,000	106,625,000	-	-	106,625,000	91.13%	10,375,000
1.02.1.02.10.0100.00.5.1.1.01.05	Tunjangan Fungsional Umum	33,312,500	-	-	33,312,500	15,335,000	-	-	15,335,000	46.03%	17,977,500
1.02.1.02.10.0100.00.5.1.1.01.06	Tunjangan Beras	61,500,000	-	-	61,500,000	44,683,140	-	-	44,683,140	72.66%	16,816,860
1.02.1.02.10.0100.00.5.1.1.01.07	Tunjangan PPh/Tunjangan Khusus	2,865,000	-	-	2,865,000	1,652,564	-	-	1,652,564	57.68%	1,212,436
1.02.1.02.10.0100.00.5.1.1.01.08	Pembulatan Gaji	250,000	-	-	250,000	12,447	-	-	12,447	4.98%	237,553
1.20.1.02.10.0100.00.5.1.1.02	Tambahan Penghasilan PNS	558,210,000	-	-	558,210,000	470,758,790	-	-	470,758,790	84.33%	87,451,210
1.02.1.02.10.0100.00.5.1.1.02.01	Tambahan Penghasilan Berdasarkan Beban Kerja	516,450,000	-	-	516,450,000	444,748,790	-	-	444,748,790	86.12%	71,701,210
1.02.1.02.10.0100.00.5.1.1.02.03	Tambahan Penghasilan Berdasarkan Kondisi Kerja	41,760,000	-	-	41,760,000	26,010,000	-	-	26,010,000	62.28%	15,750,000
1.02.1.02.10.0100.00.5.1.1.06	Insentif Pemungutan Retribusi Daerah	3,500,000	-	-	3,500,000	-	-	-	-	0.00%	3,500,000
1.02.1.02.10.0100.00.5.1.1.06.15	Insentif Pemungutan Retribusi Daerah-Pemakaian Kekayaan Daerah	3,500,000			3,500,000	-				0.00%	3,500,000
	BELANJA LANGSUNG	392,875,000	1,875,251,000	2,213,175,000	4,481,301,000	305,975,000	1,640,882,213	2,143,697,604	4,090,554,817	91.28%	390,746,183
1.02.1.02.10.01	Program Pelayanan Administrasi Perkantoran	67,500,000	701,150,000	-	768,650,000	63,325,000	609,685,559	-	673,010,559	87.56%	95,639,441
1.02.1.02.10.01.01	Penyediaan jasa surat menyurat	-	1,800,000	-	1,800,000	-	1,800,000	-	1,800,000	100.00%	-

1.02.1.02.10.01.01.5.2.2	Belanja Barang dan Jasa	-	1,800,000	-	1,800,000	-	1,800,000	-	1,800,000	100.00%	-
1.02.1.02.10.01.01.5.2.2.01	Belanja Bahan Habis Pakai	-	1,800,000	-	1,800,000	-	1,800,000	-	1,800,000	100.00%	-
1.02.1.02.10.01.01.5.2.2.01.04	Belanja Perangko, Materai dan benda pos lainnya	-	1,800,000	-	1,800,000	-	1,800,000	-	1,800,000	100.00%	-
1.02.1.02.10.01.02	Penyediaan Jasa komunikasi, sumber daya air dan listrik	-	62,600,000	-	62,600,000	-	36,108,176	-	36,108,176	57.68%	26,491,824
1.02.1.02.10.01.02.5.2.2	Belanja Barang dan Jasa	-	62,600,000	-	62,600,000	-	36,108,176	-	36,108,176	57.68%	26,491,824
1.02.1.02.10.01.02.5.2.2.03	Belanja jasa kantor	-	62,600,000	-	62,600,000	-	36,108,176	-	36,108,176	57.68%	26,491,824
1.02.1.02.10.01.02.5.2.2.03.01	Belanja Telepon	-	10,000,000	-	10,000,000	-	3,302,816	-	3,302,816	33.03%	6,697,184
1.02.1.02.10.01.02.5.2.2.03.02	Belanja Air	-	3,000,000	-	3,000,000	-	433,700	-	433,700	14.46%	2,566,300
1.02.1.02.10.01.02.5.2.2.03.03	Belanja Listrik	-	49,600,000	-	49,600,000	-	32,371,660	-	32,371,660	65.27%	17,228,340
1.02.1.02.10.01.06	Penyediaan jasa pemeliharaan dan perizinan kendaraan dinas/operasional	-	152,450,000	-	152,450,000	-	112,737,952	-	112,737,952	73.95%	39,712,048
1.02.1.02.10.01.06.5.2.2	Belanja Barang dan Jasa	-	152,450,000	-	152,450,000	-	112,737,952	-	112,737,952	73.95%	39,712,048
1.02.1.02.10.01.06.5.2.2.03	Belanja Jasa Kantor	-	56,800,000	-	56,800,000	-	46,038,152	-	46,038,152	81.05%	10,761,848
1.02.1.02.10.01.06.5.2.2.03.22	Upah Pegawai Harian	-	56,800,000	-	56,800,000	-	46,038,152	-	46,038,152	81.05%	10,761,848
1.02.1.02.10.01.06.5.2.2.05	Belanja Perawatan Kendaraan Bermotor	-	95,650,000	-	95,650,000	-	66,699,800	-	66,699,800	69.73%	28,950,200
1.02.1.02.10.01.06.5.2.2.05.01	Belanja Jasa Service	-	32,550,000	-	32,550,000	-	16,510,000	-	16,510,000	50.72%	16,040,000
1.02.1.02.10.01.06.5.2.2.05.03	Belanja bahan bakar minyak/gas dan pelumas	-	57,500,000	-	57,500,000	-	48,671,000	-	48,671,000	84.65%	8,829,000
1.02.1.02.10.01.06.5.2.2.05.05	Belanja Pajak Kendaraan Bermotor	-	5,100,000	-	5,100,000	-	1,518,800	-	1,518,800	29.78%	3,581,200
1.02.1.02.10.01.06.5.2.2.05.07	Belanja Perpanjangan SIM	-	500,000	-	500,000	-	-	-	-	0.00%	500,000
1.02.1.02.10.01.07	Penyediaan Jasa Administrasi Keuangan	67,500,000	-	-	67,500,000	63,325,000	-	-	63,325,000	93.81%	4,175,000
1.02.1.02.10.01.07.5.2.1	Belanja Pegawai	67,500,000	-	-	67,500,000	63,325,000	-	-	63,325,000	93.81%	4,175,000
1.02.1.02.10.01.07.5.2.1.01	Honorarium PNS	67,500,000	-	-	67,500,000	63,325,000	-	-	63,325,000	93.81%	4,175,000
1.02.1.02.10.01.07.5.2.1.01.04	Honorarium Pengelola Keuangan	67,500,000	-	-	67,500,000	63,325,000	-	-	63,325,000	93.81%	4,175,000
1.02.1.02.10.01.08	Penyediaan Jasa Kebersihan Kantor	-	192,300,000	-	192,300,000	-	170,503,195	-	170,503,195	88.67%	21,796,805
1.02.1.02.10.01.08.5.2.2	Belanja Barang dan Jasa	-	192,300,000	-	192,300,000	-	170,503,195	-	170,503,195	88.67%	21,796,805
1.02.1.02.10.01.08.5.2.2.01	Belanja Bahan Pakai Habis	-	5,000,000	-	5,000,000	-	4,994,000	-	4,994,000	99.88%	6,000
1.02.1.02.10.01.08.5.2.2.01.05	Belanja Peralatan Kebersihan dan Bahan Pembersih	-	5,000,000	-	5,000,000	-	4,994,000	-	4,994,000	99.88%	6,000
1.02.1.02.10.01.08.5.2.2.03	Belanja Jasa Kantor	-	187,300,000	-	187,300,000	-	165,509,195	-	165,509,195	88.37%	21,790,805
1.02.1.02.10.01.08.5.2.2.03.22	Upah Pegawai Harian	-	187,300,000	-	187,300,000	-	165,509,195	-	165,509,195	88.37%	21,790,805
1.02.1.02.10.01.10	Penyediaan alat tulis kantor	-	12,000,000	-	12,000,000	-	11,973,500	-	11,973,500	99.78%	26,500
1.02.1.02.10.01.10.5.2.2	Belanja Barang dan Jasa	-	12,000,000	-	12,000,000	-	11,973,500	-	11,973,500	99.78%	26,500
1.02.1.02.10.01.10.5.2.2.01	Belanja Bahan Habis Pakai	-	12,000,000	-	12,000,000	-	11,973,500	-	11,973,500	99.78%	26,500
1.02.1.02.10.01.10.5.2.2.01.05	Belanja Alat Tulis Kantor	-	12,000,000	-	12,000,000	-	11,973,500	-	11,973,500	99.78%	26,500
1.02.1.02.10.01.11	Penyediaan barang cetakan dan penggandaan	-	10,500,000	-	10,500,000	-	7,475,000	-	7,475,000	71.19%	3,025,000
1.02.1.02.10.01.11.5.2.2	Belanja Barang dan Jasa	-	10,500,000	-	10,500,000	-	7,475,000	-	7,475,000	71.19%	3,025,000
1.02.1.02.10.01.11.5.2.2.01	Belanja Cetak dan Penggandaan	-	10,500,000	-	10,500,000	-	7,475,000	-	7,475,000	71.19%	3,025,000
1.02.1.02.10.01.11.5.2.2.01.01	Belanja Cetak	-	4,500,000	-	4,500,000	-	4,110,000	-	4,110,000	91.33%	390,000
1.02.1.02.10.01.11.5.2.2.01.02	Belanja Penggandaan	-	6,000,000	-	6,000,000	-	3,365,000	-	3,365,000	56.08%	2,635,000
1.02.1.02.10.01.12	Penyediaan komponen instalasi listrik/penerangan bangunan kantor	-	2,000,000	-	2,000,000	-	1,998,000	-	1,998,000	99.90%	2,000
1.02.1.02.10.01.12.5.2.2	Belanja Barang dan Jasa	-	2,000,000	-	2,000,000	-	1,998,000	-	1,998,000	99.90%	2,000

1.02.1.02.10.01.12.5.2.2.01	Belanja Bahan Habis Pakai	-	2,000,000	-	2,000,000	-	1,998,000	-	1,998,000	99.90%	2,000
1.02.1.02.10.01.12.5.2.2.01.03	Belanja alat listrik dan elektronik (lampu pijar,battery kering)	-	2,000,000	-	2,000,000	-	1,998,000	-	1,998,000	99.90%	2,000
1.02.1.02.10.01.17	Penyediaan makanan dan minuman	-	37,500,000	-	37,500,000	-	37,194,300	-	37,194,300	99.18%	305,700
1.02.1.02.10.01.17.5.2.2	Belanja Barang dan Jasa	-	37,500,000	-	37,500,000	-	37,194,300	-	37,194,300	99.18%	305,700
1.02.1.02.10.01.17.5.2.2.11	Belanja makanan dan minuman	-	37,500,000	-	37,500,000	-	37,194,300	-	37,194,300	99.18%	305,700
1.02.1.02.10.01.17.5.2.2.11.02	Belanja makan dan minuman rapat	-	37,500,000	-	37,500,000	-	37,194,300	-	37,194,300	99.18%	305,700
1.02.1.02.10.01.18	Rapat-rapat koordinasi dan konsultasi ke luar daerah	-	230,000,000	-	230,000,000	-	229,895,436	-	229,895,436	99.95%	104,564
1.02.1.02.10.01.18.5.2.2	Belanja Barang dan Jasa	-	230,000,000	-	230,000,000	-	229,895,436	-	229,895,436	99.95%	104,564
1.02.1.02.10.01.18.5.2.2.15	Belanja Perjalanan Dinas	-	230,000,000	-	230,000,000	-	229,895,436	-	229,895,436	99.95%	104,564
1.02.1.02.10.01.18.5.2.2.15.01	Belanja perjalanan Dinas dalam daerah	-	25,000,000	-	25,000,000	-	24,904,300	-	24,904,300	99.62%	95,700
1.02.1.02.10.01.18.5.2.2.15.02	Belanja perjalanan Dinas luar daerah	-	205,000,000	-	205,000,000	-	204,991,136	-	204,991,136	100.00%	8,864
1.20.1.02.10.02	PROGRAM PENINGKATAN SARANA DAN PRASARANA APARATUR	800,000	30,000,000	72,100,000	102,900,000	800,000	21,828,000	56,600,000	79,228,000	77.00%	23,672,000
1.02.1.02.10.02.07	Pengadaan Perlengkapan Gedung Kantor	800,000	-	72,100,000	72,900,000	800,000	-	56,600,000	57,400,000	78.74%	15,500,000
1.02.1.02.10.02.07.5.2.1	BELANJA PEGAWAI	800,000	-	-	800,000	800,000	-	-	800,000	100.00%	-
1.02.1.02.10.02.07.5.2.1.01	Honorarium PNS	800,000	-	-	800,000	800,000	-	-	800,000	100.00%	-
1.02.1.02.10.02.07.5.2.1.01.01	Honorarium Panitia Pelaksana Kegiatan	800,000	-	-	800,000	800,000	-	-	800,000	100.00%	-
1.02.1.02.10.02.07.5.2.3	BELANJA MODAL	-	-	72,100,000	72,100,000	-	-	56,600,000	56,600,000	78.50%	15,500,000
1.02.1.02.10.02.07.5.2.3.29	Belanja Modal Pengadaan Komputer	-	-	54,500,000	54,500,000	-	-	54,000,000	54,000,000	99.08%	500,000
1.02.1.02.10.02.07.5.2.3.29.04	Belanja Pengadaan Peralatan Personal Komputer	-	-	54,500,000	54,500,000	-	-	54,000,000	54,000,000	99.08%	500,000
1.02.1.02.10.02.07.5.2.3.31	Belanja Modal Pengadaan Alat Studio	-	-	17,600,000	17,600,000	-	-	2,600,000	2,600,000	14.77%	15,000,000
1.02.1.02.10.02.07.5.2.3.31.01	Belanja Modal Pengadaan Peralatan Studio Visual	-	-	17,600,000	17,600,000	-	-	2,600,000	2,600,000	14.77%	15,000,000
1.02.1.02.10.02.22	Pemeliharaan rutin/berkala gedung kantor	-	25,000,000	-	25,000,000	-	18,398,000	-	18,398,000	73.59%	6,602,000
1.02.1.02.10.02.22.5.2.2	BELANJA BARANG DAN JASA	-	25,000,000	-	25,000,000	-	18,398,000	-	18,398,000	73.59%	6,602,000
1.02.1.02.10.02.22.5.2.2.18	Belanja Pemeliharaan	-	25,000,000	-	25,000,000	-	18,398,000	-	18,398,000	73.59%	6,602,000
1.02.1.02.10.02.22.5.2.2.18.03	Belanja Pemeliharaan Gedung dan Bangunan	-	25,000,000	-	25,000,000	-	18,398,000	-	18,398,000	73.59%	6,602,000
1.02.1.02.10.02.30	PEMELIHARAAN RUTIN/BERKALA ALAT-ALAT KANTOR	-	5,000,000	-	5,000,000	-	3,430,000	-	3,430,000	68.60%	1,570,000
1.02.1.02.10.02.30.5.2.2	BELANJA BARANG DAN JASA	-	5,000,000	-	5,000,000	-	3,430,000	-	3,430,000	68.60%	1,570,000
1.02.1.02.10.02.30.5.2.2.01	Belanja Bahan Pakai Habis	-	1,170,000	-	1,170,000	-	-	-	-	0.00%	1,170,000
1.02.1.02.10.02.30.5.2.2.01.06	Belanja Bahan Bakar Minyak/Gas	-	1,090,000	-	1,090,000	-	-	-	-	0.00%	1,090,000
1.02.1.02.10.02.30.5.2.2.01.07	Belanja pengisian tabung pemadam kebakaran	-	80,000	-	80,000	-	-	-	-	0.00%	80,000
1.02.1.02.10.02.30.5.2.2.03	Belanja Jasa Kantor	-	3,830,000	-	3,830,000	-	3,430,000	-	3,430,000	89.56%	400,000
1.02.1.02.10.02.30.5.2.2.03.13	Belanja Jasa Non PNS	-	3,830,000	-	3,830,000	-	3,430,000	-	3,430,000	89.56%	400,000
1.20.1.02.10.05	Program Peningkatan Kapasitas Sumber Daya Aparatur	-	21,000,000	-	21,000,000	-	12,000,000	-	12,000,000	57.14%	9,000,000
1.02.1.02.10.05.03	Bimbingan Teknis implementasi peraturan perundang-undangan	-	21,000,000	-	21,000,000	-	12,000,000	-	12,000,000	57.14%	9,000,000
1.02.1.02.10.05.03.5.2.2	Belanja Barang dan Jasa	-	21,000,000	-	21,000,000	-	12,000,000	-	12,000,000	57.14%	9,000,000
1.02.1.02.10.05.03.5.2.2.24	Belanja kursus, pelatihan, sosialisasi dan bimbingan teknis PNS	-	21,000,000	-	21,000,000	-	12,000,000	-	12,000,000	57.14%	9,000,000
1.02.1.02.10.05.03.5.2.2.24.01	Belanja kursus-kursus singkat/pelatihan	-	-	-	-	-	-	-	-		

1.02.1.02.10.05.03.5.2.2.24.03	Belanja bimbingan teknis	-	21,000,000	-	21,000,000	-	12,000,000	-	12,000,000	57.14%	9,000,000
1.20.1.02.10.06	Program Peningkatan Pengembangan Sistem Pelaporan Capaian Kinerja dan Keuangan	-	326,000	-	326,000	-	320,000	-	320,000	98.16%	6,000
1.02.1.02.10.06.01	Penyusunan Laporan Capaian Kinerja dan Ikhtisar Realisasi Kinerja SKPD	-	81,500	-	81,500	-	80,000	-	80,000	98.16%	1,500
1.02.1.02.10.06.01.5.2.2	Belanja Barang dan Jasa	-	81,500	-	81,500	-	80,000	-	80,000	98.16%	1,500
1.02.1.02.10.06.01.5.2.2.06	Belanja Cetak dan Penggandaan	-	81,500	-	81,500	-	80,000	-	80,000	98.16%	1,500
1.02.1.02.10.06.01.5.2.2.06.02	Belanja Penggandaan	-	81,500	-	81,500	-	80,000	-	80,000	98.16%	1,500
1.02.1.02.10.06.02	Penyusunan Pelaporan Keuangan Semesteran	-	81,500	-	81,500	-	80,000	-	80,000	98.16%	1,500
1.02.1.02.10.06.02.5.2.2	Belanja Barang dan Jasa	-	81,500	-	81,500	-	80,000	-	80,000	98.16%	1,500
1.02.1.02.10.06.02.5.2.2.06	Belanja Cetak dan Penggandaan	-	81,500	-	81,500	-	80,000	-	80,000	98.16%	1,500
1.02.1.02.10.06.02.5.2.2.06.02	Belanja Penggandaan	-	81,500	-	81,500	-	80,000	-	80,000	98.16%	1,500
1.02.1.02.10.06.03	Penyusunan Pelaporan Prognosis Realisasi Anggaran	-	81,500	-	81,500	-	80,000	-	80,000	98.16%	1,500
1.02.1.02.10.06.03.5.2.2	Belanja Barang dan Jasa	-	81,500	-	81,500	-	80,000	-	80,000	98.16%	1,500
1.02.1.02.10.06.03.5.2.2.06	Belanja Cetak dan Penggandaan	-	81,500	-	81,500	-	80,000	-	80,000	98.16%	1,500
1.02.1.02.10.06.03.5.2.2.06.02	Belanja Penggandaan	-	81,500	-	81,500	-	80,000	-	80,000	98.16%	1,500
1.02.1.02.10.06.04	Penyusunan Pelaporan Keuangan Akhir Tahun	-	81,500	-	81,500	-	80,000	-	80,000	98.16%	1,500
1.02.1.02.10.06.04.5.2.2	Belanja Barang dan Jasa	-	81,500	-	81,500	-	80,000	-	80,000	98.16%	1,500
1.02.1.02.10.06.04.5.2.2.06	Belanja Cetak dan Penggandaan	-	81,500	-	81,500	-	80,000	-	80,000	98.16%	1,500
1.02.1.02.10.06.04.5.2.2.06.02	Belanja Penggandaan	-	81,500	-	81,500	-	80,000	-	80,000	98.16%	1,500
1.02.10.1.02.10.15	PROGRAM PENGEMBANGAN KOMUNIKASI, INFORMASI DAN MEDIA	312,400,000	979,985,000	2,141,075,000	3,433,460,000	230,475,000	903,451,204	2,087,097,604	3,221,023,808	93.81%	212,436,192
1.02.10.1.02.10.15.02	Pembinaan dan Pengembangan Jaringan Komunikasi dan Informasi	9,750,000	112,035,000	-	121,785,000	9,750,000	106,532,300	-	116,282,300	95.48%	5,502,700
1.02.10.1.02.10.15.02.5.2.1	Belanja Pegawai	9,750,000	-	-	9,750,000	9,750,000	-	-	9,750,000	100.00%	-
1.02.10.1.02.10.15.02.5.2.1.01	Honorarium PNS	9,750,000	-	-	9,750,000	9,750,000	-	-	9,750,000	100.00%	-
1.02.10.1.02.10.15.02.5.2.1.01.01	Honorarium Panitia Pelaksana Kegiatan	9,750,000	-	-	9,750,000	9,750,000	-	-	9,750,000	100.00%	-
1.02.10.1.02.10.15.02.5.2.2	Belanja Barang dan Jasa	-	112,035,000	-	112,035,000	-	106,532,300	-	106,532,300	95.09%	5,502,700
1.02.10.1.02.10.15.02.5.2.2.06	Belanja Cetak dan Penggandaan	-	1,235,000	-	1,235,000	-	-	-	-	0.00%	1,235,000
1.02.10.1.02.10.15.02.5.2.2.06.01	Belanja Cetak	-	800,000	-	800,000	-	-	-	-	0.00%	800,000
1.02.10.1.02.10.15.02.5.2.2.06.02	Belanja Penggandaan	-	435,000	-	435,000	-	-	-	-	0.00%	435,000
1.02.10.1.02.10.15.02.5.2.2.11	Belanja Makanan dan Minuman	-	2,500,000	-	2,500,000	-	2,227,500	-	2,227,500	89.10%	272,500
1.02.10.1.02.10.15.02.5.2.2.11.01	Belanja Makanan dan Minuman rapat	-	2,500,000	-	2,500,000	-	2,227,500	-	2,227,500	89.10%	272,500
1.02.10.1.02.10.15.02.5.2.2.14	Belanja Pakaian Khusus dan hari-hari tertentu	-	7,500,000	-	7,500,000	-	7,500,000	-	7,500,000	100.00%	-
1.02.10.1.02.10.15.02.5.2.2.14.07	Belanja pakaian khusus	-	7,500,000	-	7,500,000	-	7,500,000	-	7,500,000	100.00%	-
1.02.10.1.02.10.15.02.5.2.2.15	Belanja Perjalanan Dinas	-	97,000,000	-	97,000,000	-	96,804,800	-	96,804,800	99.80%	195,200
1.02.10.1.02.10.15.02.5.2.2.15.01	Belanja Perjalanan Dinas Dalam Daerah	-	10,000,000	-	10,000,000	-	9,825,000	-	9,825,000	98.25%	175,000
1.02.10.1.02.10.15.02.5.2.2.15.02	Belanja Perjalanan Dinas Luar Daerah	-	87,000,000	-	87,000,000	-	86,979,800	-	86,979,800	99.98%	20,200
1.02.10.1.02.10.15.02.5.2.2.27	Honorarium Tenaga Ahli/Instruktur/Narasumber	-	550,000	-	550,000	-	-	-	-	0.00%	550,000

1.02.10.1.02.10.15.02.5.2.2.27.02	Honorarium Tenaga Ahli/Instruktur/Narasumber Non PNS	-	550,000	-	550,000	-	-	-	-	0.00%	550,000
1.02.10.1.02.10.15.02.5.2.2.28	Pengganti Transport Non PNS	-	3,250,000	-	3,250,000	-	-	-	-	0.00%	3,250,000
1.02.10.1.02.10.15.02.5.2.2.28.01	Pengganti Transport Non PNS	-	3,250,000	-	3,250,000	-	-	-	-	0.00%	3,250,000
1.02.10.1.02.10.15.03	Pembinaan dan Pengembangan Sumber Daya Komunikasi dan Informasi	166,200,000	689,000,000	96,350,000	951,550,000	91,425,000	636,518,404	95,000,000	822,943,404	86.48%	128,606,596
1.02.10.1.02.10.15.03.5.2.1	Belanja Pegawai	166,200,000	-	-	166,200,000	91,425,000	-	-	91,425,000	55.01%	74,775,000
1.02.10.1.02.10.15.03.5.2.1.01	Honorarium PNS	40,200,000	-	-	40,200,000	39,450,000	-	-	39,450,000	98.13%	750,000
1.02.10.1.02.10.15.03.5.2.1.01.01	Honorarium Panitia Pelaksana Kegiatan	40,200,000	-	-	40,200,000	39,450,000	-	-	39,450,000	98.13%	750,000
1.02.10.1.02.10.15.03.5.2.1.02	Honorarium NON PNS	126,000,000	-	-	126,000,000	51,975,000	-	-	51,975,000	41.25%	74,025,000
1.02.10.1.02.10.15.03.5.2.1.02.02	Honorarium Pegawai Honorer/Tidak Tetap	126,000,000	-	-	126,000,000	51,975,000	-	-	51,975,000	41.25%	74,025,000
1.02.10.1.02.10.15.02.5.2.2	Belanja Barang dan Jasa	-	689,000,000	-	689,000,000	-	636,518,404	-	636,518,404	92.38%	52,481,596
1.02.10.1.02.10.15.02.5.2.2.03	Belanja Jasa Kantor	-	627,100,000	-	627,100,000	-	591,100,000	-	591,100,000	94.26%	36,000,000
1.02.10.1.02.10.15.02.5.2.2.03.06	Belanja kawat/faximile/internet/TV berlangganan	-	627,100,000	-	627,100,000	-	591,100,000	-	591,100,000	94.26%	36,000,000
1.02.10.1.02.10.15.02.5.2.2.15	Belanja Perjalanan Dinas	-	50,000,000	-	50,000,000	-	45,418,404	-	45,418,404	90.84%	4,581,596
1.02.10.1.02.10.15.02.5.2.2.15.01	Belanja Perjalanan Dinas dalam daerah	-	10,000,000	-	10,000,000	-	8,326,200	-	8,326,200	83.26%	1,673,800
1.02.10.1.02.10.15.02.5.2.2.15.02	Belanja Perjalanan Dinas luar daerah	-	40,000,000	-	40,000,000	-	37,092,204	-	37,092,204	92.73%	2,907,796
1.02.10.1.02.10.15.02.5.2.2.18	Belanja Pemeliharaan	-	11,900,000	-	11,900,000	-	-	-	-	0.00%	11,900,000
1.02.10.1.02.10.15.02.5.2.2.18.11	Belanja Pemeliharaan Website	-	11,900,000	-	11,900,000	-	-	-	-	0.00%	11,900,000
1.02.10.1.02.10.15.05.5.2.3	Belanja Modal	-	-	96,350,000	96,350,000	-	-	95,000,000	95,000,000	98.60%	1,350,000
1.02.10.1.02.10.15.03.5.2.3.29	Belanja Modal Pengadaan Komputer	-	-	96,350,000	96,350,000	-	-	95,000,000	95,000,000	98.60%	1,350,000
1.02.10.1.02.10.15.03.5.2.3.29.04	Belanja Modal Pengadaan Peralatan Personal Komputer	-	-	96,350,000	96,350,000	-	-	95,000,000	95,000,000	98.60%	1,350,000
1.02.10.1.02.10.15.05	Pengkajian dan Pengembangan Sistem Informasi	-	-	-	-	-	-	-	-		-
1.02.10.1.02.10.15.05.5.2.1	Belanja Pegawai	-	-	-	-	-	-	-	-		-
1.02.10.1.02.10.15.05.5.2.1.01	Honorarium PNS	-	-	-	-	-	-	-	-		-
1.02.10.1.02.10.15.05.5.2.1.01.01	Honorarium Panitia Pelaksana Kegiatan	-	-	-	-	-	-	-	-		-
1.02.10.1.02.10.15.05.5.2.1.01.02	Honorarium Tim Pengadaan Barang dan Jasa	-	-	-	-	-	-	-	-		-
1.02.10.1.02.10.15.05.5.2.2	Belanja Barang dan Jasa	-	-	-	-	-	-	-	-		-
1.02.10.1.02.10.15.05.5.2.2.06	Belanja Cetak dan Penggandaan	-	-	-	-	-	-	-	-		-
1.02.10.1.02.10.15.05.5.2.2.06.01	Belanja Cetak	-	-	-	-	-	-	-	-		-
1.02.10.1.02.10.15.05.5.2.2.06.02	Belanja Penggandaan	-	-	-	-	-	-	-	-		-
1.02.10.1.02.10.15.05.5.2.3	Belanja Modal	-	-	-	-	-	-	-	-		-
1.02.10.1.02.10.15.05.5.2.3.29	Belanja Modal Pengadaan Komputer	-	-	-	-	-	-	-	-		-
1.02.10.1.02.10.15.05.5.2.3.29.02	Belanja Modal Pengadaan Peralatan Komputer	-	-	-	-	-	-	-	-		-
1.02.10.1.02.10.15.05.5.2.3.29.04	Belanja Modal Pengadaan Peralatan Personal	-	-	-	-	-	-	-	-		-
1.02.10.1.02.10.15.05.5.2.3.29.05	Belanja Modal Pengadaan Peralatan Jaringan	-	-	-	-	-	-	-	-		-
1.02.10.1.02.10.15.05.5.2.3.93	Belanja Modal Pengadaan software	-	-	-	-	-	-	-	-		-
1.02.10.1.02.10.15.05.5.2.3.93.01	Belanja Modal Pengadaan software	-	-	-	-	-	-	-	-		-
1.02.10.1.02.10.15.11	Penyebarluasan Informasi Pembangunan Daerah	43,200,000	59,600,000	2,022,925,000	2,125,725,000	38,200,000	42,652,500	1,970,297,604	2,051,150,104	96.49%	74,574,896
1.02.10.1.02.10.15.11.5.2.1	Belanja Pegawai	43,200,000	-	-	43,200,000	38,200,000	-	-	38,200,000	88.43%	5,000,000
1.02.10.1.02.10.15.11.5.2.1.01	Honorarium PNS	43,200,000	-	-	43,200,000	38,200,000	-	-	38,200,000	88.43%	5,000,000

1.02.10.1.02.10.15.11.5.2.1.01.01	Honorarium Panitia Pelaksana Kegiatan	43,200,000	-	-	43,200,000	38,200,000	-	-	38,200,000	88.43%	5,000,000
1.02.10.1.02.10.15.11.5.2.2	Belanja Barang dan Jasa	-	59,600,000	-	59,600,000	-	42,652,500	-	42,652,500	71.56%	16,947,500
1.02.10.1.02.10.15.11.5.2.2.18	Belanja Pemeliharaan	-	59,600,000	-	59,600,000	-	42,652,500	-	42,652,500	71.56%	16,947,500
1.02.10.1.02.10.15.11.5.2.2.18.02	Belanja Pemeliharaan Peralatan dan Mesin	-	59,600,000	-	59,600,000	-	42,652,500	-	42,652,500	71.56%	16,947,500
1.02.10.1.02.10.15.11.5.2.3	Belanja Modal	-	-	2,022,925,000	2,022,925,000	-	-	1,970,297,604	1,970,297,604	97.40%	52,627,396
1.02.10.1.02.10.15.11.5.2.3.29	Belanja Modal Pengadaan Alat Studio	-	-	2,022,925,000	2,022,925,000	-	-	1,970,297,604	1,970,297,604	97.40%	52,627,396
1.02.10.1.02.10.15.11.5.2.3.31.01	Belanja Modal Pengadaan Peralatan Studio Visual	-	-	2,022,925,000	2,022,925,000	-	-	1,970,297,604	1,970,297,604	97.40%	52,627,396
1.02.10.1.02.10.15.12	Penayangan Dialog Interaktif	42,200,000	110,000,000	-	152,200,000	42,200,000	109,630,000	-	151,830,000	99.76%	370,000
1.02.10.1.02.10.15.12.5.2.1	Belanja Pegawai	42,200,000	-	-	42,200,000	42,200,000	-	-	42,200,000	100.00%	-
1.02.10.1.02.10.15.12.5.2.1.01	Honorarium PNS	42,200,000	-	-	42,200,000	42,200,000	-	-	42,200,000	100.00%	-
1.02.10.1.02.10.15.12.5.2.1.01.01	Honorarium Panitia Pelaksana Kegiatan	42,200,000	-	-	42,200,000	42,200,000	-	-	42,200,000	100.00%	-
1.02.10.1.02.10.15.12.5.2.2	Belanja Barang dan Jasa	-	110,000,000	-	110,000,000	-	109,630,000	-	109,630,000	99.66%	370,000
1.02.10.1.02.10.15.12.5.2.2.03	Belanja Jasa Kantor	-	110,000,000	-	110,000,000	-	109,630,000	-	109,630,000	99.66%	370,000
1.02.10.1.02.10.15.12.5.2.2.03.12	Belanja Jasa Publikasi	-	16,000,000	-	16,000,000	-	16,000,000	-	16,000,000	100.00%	-
1.02.10.1.02.10.15.12.5.2.2.03.12	Belanja Jasa Event Organizer (EO)	-	94,000,000	-	94,000,000	-	93,630,000	-	93,630,000	99.61%	370,000
1.02.10.1.02.10.15.12.5.2.2.06	Belanja Cetak dan Penggandaan	-	-	-	-	-	-	-	-		-
1.02.10.1.02.10.15.12.5.2.2.06.02	Belanja Penggandaan	-	-	-	-	-	-	-	-		-
1.02.10.1.02.10.15.13	Pemberdayaan Jaringan Komunikasi Sosial	42,200,000	4,000,000	21,800,000	68,000,000	42,200,000	2,918,000	21,800,000	66,918,000	98.41%	1,082,000
1.02.10.1.02.10.15.13.5.2.1	Belanja Pegawai	42,200,000	-	-	42,200,000	42,200,000	-	-	42,200,000	100.00%	-
1.02.10.1.02.10.15.13.5.2.1.01	Honorarium PNS	42,200,000	-	-	42,200,000	42,200,000	-	-	42,200,000	100.00%	-
1.02.10.1.02.10.15.13.5.2.1.01.01	Honorarium Panitia Pelaksana Kegiatan	42,200,000	-	-	42,200,000	42,200,000	-	-	42,200,000	100.00%	-
1.02.10.1.02.10.15.13.5.2.2	Belanja Barang dan Jasa	-	4,000,000	-	4,000,000	-	2,918,000	-	2,918,000	72.95%	1,082,000
1.02.10.1.02.10.15.13.5.2.2.03	Belanja Jasa Kantor	-	4,000,000	-	4,000,000	-	2,918,000	-	2,918,000	72.95%	1,082,000
1.02.10.1.02.10.15.13.5.2.2.03.06	Belanja kawat/faximile/internet/TV berlangganan	-	4,000,000	-	4,000,000	-	2,918,000	-	2,918,000	72.95%	1,082,000
1.02.10.1.02.10.15.13.5.2.2.06	Belanja Cetak dan Penggandaan	-	-	-	-	-	-	-	-		-
1.02.10.1.02.10.15.13.5.2.2.06.02	Belanja Penggandaan	-	-	-	-	-	-	-	-		-
1.02.10.1.02.10.15.13.5.2.3	Belanja Modal	-	-	21,800,000	21,800,000	-	-	21,800,000	21,800,000	100.00%	-
1.02.10.1.02.10.15.13.5.2.3.29	Belanja Modal Pengadaan Alat Studio	-	-	21,800,000	21,800,000	-	-	21,800,000	21,800,000	100.00%	-
1.02.10.1.02.10.15.13.5.2.3.29.04	Belanja modal pengadaan peralatan personal	-	-	21,800,000	21,800,000	-	-	21,800,000	21,800,000	100.00%	-
1.02.10.1.02.10.15.14	OPTIMALISASI PEMANFAATAN VIDEOTRON PEMERINTAH KOTA PADANG PANJANG	8,850,000	5,350,000	-	14,200,000	6,700,000	5,200,000	-	11,900,000	83.80%	2,300,000
1.02.10.1.02.10.15.14.5.2.1	Belanja Pegawai	8,850,000	-	-	8,850,000	6,700,000	-	-	6,700,000	75.71%	2,150,000
1.02.10.1.02.10.15.14.5.2.1.01	Honorarium PNS	8,850,000	-	-	8,850,000	6,700,000	-	-	6,700,000	75.71%	2,150,000
1.02.10.1.02.10.15.14.5.2.1.01.01	Honorarium Panitia Pelaksana Kegiatan	8,850,000	-	-	8,850,000	6,700,000	-	-	6,700,000	75.71%	2,150,000
1.02.10.1.02.10.15.14.5.2.2	Belanja Barang dan Jasa	-	5,350,000	-	5,350,000	-	5,200,000	-	5,200,000	97.20%	150,000
1.02.10.1.02.10.15.13.5.2.2.06	Belanja Cetak dan Penggandaan	-	5,350,000	-	5,350,000	-	5,200,000	-	5,200,000	97.20%	150,000
1.02.10.1.02.10.15.13.5.2.2.06.02	Belanja Cetak	-	5,350,000	-	5,350,000	-	5,200,000	-	5,200,000	97.20%	150,000


1.02.10.1.02.10.17	PROGRAM FASILITASI PENINGKATAN SDM BIDANG KOMUNIKASI DAN INFORMASI	12,175,000	142,790,000	-	154,965,000	11,375,000	93,597,450	-	104,972,450	67.74%	49,992,550
1.02.10.1.02.10.17.04	Pelatihan SDM Dalam Bidang Teknologi Informasi	4,325,000	71,625,000	-	75,950,000	4,325,000	45,352,750	-	49,677,750	65.41%	26,272,250
1.02.10.1.02.10.17.04.5.2.1	Belanja Pegawai	4,325,000	-	-	4,325,000	4,325,000	-	-	4,325,000	100.00%	-
1.02.10.1.02.10.17.04.5.2.1.01	Honorarium PNS	4,325,000	-	-	4,325,000	4,325,000	-	-	4,325,000	100.00%	-
1.02.10.1.02.10.17.04.5.2.1.01.01	Honorarium Panitia Pelaksana Kegiatan	4,325,000	-	-	4,325,000	4,325,000	-	-	4,325,000	100.00%	-
1.02.10.1.02.10.17.04.5.2.2	Belanja Barang dan Jasa	-	71,625,000	-	71,625,000	-	45,352,750	-	45,352,750	63.32%	26,272,250
1.02.10.1.02.10.17.04.5.2.2.01	Belanja Bahan pakai Habis	-	10,375,000	-	10,375,000	-	9,294,750	-	9,294,750	89.59%	1,080,250
1.02.10.1.02.10.17.04.5.2.2.01.01	Belanja Alat Tulis Kantor	-	9,775,000	-	9,775,000	-	9,294,750	-	9,294,750	95.09%	480,250
1.02.10.1.02.10.17.04.5.2.2.01.09	Belanja dekorasi	-	600,000	-	600,000	-	-	-	-	0.00%	600,000
1.02.10.1.02.10.17.04.5.2.2.06	Belanja Cetak dan Penggandaan	-	2,100,000	-	2,100,000	-	520,000	-	520,000	24.76%	1,580,000
1.02.10.1.02.10.17.04.5.2.2.06.01	Belanja cetak	-	2,100,000	-	2,100,000	-	520,000	-	520,000	24.76%	1,580,000
1.02.10.1.02.10.17.04.5.2.2.07	Belanja sewa rumah/Gedung/Gudang/Parkir	-	-	-	-	-	-	-	-		-
1.02.10.1.02.10.17.04.5.2.2.07.03	Belanja sewa ruang rapat/pertemuan	-	-	-	-	-	-	-	-		-
1.02.10.1.02.10.17.04.5.2.2.11	Belanja makanan dan minuman	-	12,250,000	-	12,250,000	-	6,138,000	-	6,138,000	50.11%	6,112,000
1.02.10.1.02.10.17.04.5.2.2.11.04	Belanja makanan dan minuman rapat	-	12,250,000	-	12,250,000	-	6,138,000	-	6,138,000	50.11%	6,112,000
1.02.10.1.02.10.17.04.5.2.2.27	Honorarium Tenaga Ahli/instruktur/Narasumber	-	45,700,000	-	45,700,000	-	29,400,000	-	29,400,000	64.33%	16,300,000
1.02.10.1.02.10.17.04.5.2.2.27.01	Honorarium Tenaga Ahli/Instruktur/Narasumber PNS	-	32,600,000	-	32,600,000	-	16,300,000	-	16,300,000	50.00%	16,300,000
1.02.10.1.02.10.17.04.5.2.2.27.02	Honorarium Tenaga Ahli/Narasumber/Instruktur Non PNS	-	13,100,000	-	13,100,000	-	13,100,000	-	13,100,000	100.00%	-
1.02.10.1.02.10.17.04.5.2.2.28	Pengganti Transport Non PNS	-	1,200,000	-	1,200,000	-	-	-	-	0.00%	1,200,000
1.02.10.1.02.10.17.04.5.2.2.28.01	Pengganti Transport Non PNS	-	1,200,000	-	1,200,000	-	-	-	-	0.00%	1,200,000
1.02.10.1.02.10.17.04.5.2.2.29	Pengganti Transport PNS	-	-	-	-	-	-	-	-		-
1.02.10.1.02.10.17.04.5.2.2.29.01	Pengganti Transport PNS	-	-	-	-	-	-	-	-		-
1.02.10.1.02.10.17.04.5.2.3	Belanja Modal	-	-	-	-	-	-	-	-		-
1.02.10.1.02.10.17.04.5.2.3.29	Belanja Modal Pengadaan Komputer	-	-	-	-	-	-	-	-		-
1.02.10.1.02.10.17.04.5.2.3.29.05	Belanja Modal Pengadaan Peralatan Jaringan	-	-	-	-	-	-	-	-		-
1.02.10.1.02.10.17.06	Sosialisasi dan Rapat Koordinasi Pengelolaan Fungsi PPID	3,925,000	19,490,000	-	23,415,000	3,525,000	13,384,700	-	16,909,700	72.22%	6,505,300
1.02.10.1.02.10.17.06.5.2.1	Belanja Pegawai	3,925,000	-	-	3,925,000	3,525,000	-	-	3,525,000	89.81%	400,000
1.02.10.1.02.10.17.06.5.2.1.01	Honorarium PNS	3,925,000	-	-	3,925,000	3,525,000	-	-	3,525,000	89.81%	400,000
1.02.10.1.02.10.17.06.5.2.1.01.01	Honorarium Panitia Pelaksana Kegiatan	3,925,000	-	-	3,925,000	3,525,000	-	-	3,525,000	89.81%	400,000
1.02.10.1.02.10.17.06.5.2.2	Belanja Barang dan Jasa	-	19,490,000	-	19,490,000	-	13,384,700	-	13,384,700	68.67%	6,105,300
1.02.10.1.02.10.17.06.5.2.2.01	Belanja Bahan Pakai Habis	-	6,350,000	-	6,350,000	-	6,050,000	-	6,050,000	95.28%	300,000
1.02.10.1.02.10.17.06.5.2.2.01.01	Belanja Alat tulis kantor	-	5,750,000	-	5,750,000	-	5,750,000	-	5,750,000	100.00%	-
1.02.10.1.02.10.17.06.5.2.2.01.09	Belanja Dekorasi	-	600,000	-	600,000	-	300,000	-	300,000	50.00%	300,000
1.02.10.1.02.10.17.06.5.2.2.06	Belanja Cetak dan Penggandaan	-	725,000	-	725,000	-	650,000	-	650,000	89.66%	75,000
1.02.10.1.02.10.17.06.5.2.2.06.01	Belanja Cetak	-	75,000	-	75,000	-	-	-	-	0.00%	75,000
1.02.10.1.02.10.17.06.5.2.2.06.02	Belanja Penggandaan	-	650,000	-	650,000	-	650,000	-	650,000	100.00%	-
					-						

1.02.10.1.02.10.17.06.5.2.2.07	Belanja Sewa Rumah/Gedung/Gudang/Parkir	-	500,000	-	500,000	-	-	-	0.00%	500,000	
1.02.10.1.02.10.17.06.5.2.2.07.03	Belanja Sewa ruang rapat/pertemuan	-	500,000	-	500,000	-	-	-	0.00%	500,000	
1.02.10.1.02.10.17.06.5.2.2.11	Belanja makanan dan minuman	-	2,415,000	-	2,415,000	-	2,284,700	-	2,284,700	94.60%	130,300
1.02.10.1.02.10.17.06.5.2.2.11.04	Belanja makanan dan minuman pelatihan	-	2,415,000	-	2,415,000	-	2,284,700	-	2,284,700	94.60%	130,300
1.02.10.1.02.10.17.06.5.2.2.27	Honorarium Tenaga Ahli/Instruktur/Narasumber	-	8,300,000	-	8,300,000	-	4,400,000	-	4,400,000	53.01%	3,900,000
1.02.10.1.02.10.17.06.5.2.2.27.01	Honorarium Tenaga Ahli/Instruktur/Narasumber PNS	-	4,800,000	-	4,800,000	-	2,900,000	-	2,900,000	60.42%	1,900,000
1.02.10.1.02.10.17.06.5.2.2.27.02	Honorarium Tenaga Ahli/Narasumber/Instruktur Non PNS	-	3,500,000	-	3,500,000	-	1,500,000	-	1,500,000	42.86%	2,000,000
1.02.10.1.02.10.17.06.5.2.2.28	Pengganti Transport Non PNS	-	600,000	-	600,000	-	-	-	-	0.00%	600,000
1.02.10.1.02.10.17.06.5.2.2.28.01	Pengganti Transport Non PNS	-	600,000	-	600,000	-	-	-	-	0.00%	600,000
1.02.10.1.02.10.17.06.5.2.2.29	Pengganti Transport PNS	-	600,000	-	600,000	-	-	-	-	0.00%	600,000
1.02.10.1.02.10.17.06.5.2.2.29.01	Pengganti Transport PNS	-	600,000	-	600,000	-	-	-	-	0.00%	600,000
1.02.10.1.02.10.17.07	Bimbingan Teknis Jurnalistik bagi Wartawan	3,925,000	51,675,000	-	55,600,000	3,525,000	34,860,000	-	38,385,000	69.04%	17,215,000
1.02.10.1.02.10.17.07.5.2.1	Belanja Pegawai	3,925,000	-	-	3,925,000	3,525,000	-	-	3,525,000	89.81%	400,000
1.02.10.1.02.10.17.07.5.2.1.01	Honorarium PNS	3,925,000	-	-	3,925,000	3,525,000	-	-	3,525,000	89.81%	400,000
1.02.10.1.02.10.17.07.5.2.1.01.01	Honorarium Panitia Pelaksana Kegiatan	3,925,000	-	-	3,925,000	3,525,000	-	-	3,525,000	89.81%	400,000
1.02.10.1.02.10.17.07.5.2.2	Belanja Barang dan Jasa	-	51,675,000	-	51,675,000	-	34,860,000	-	34,860,000	67.46%	16,815,000
1.02.10.1.02.10.17.07.5.2.2.01	Belanja Bahan Pakai Habis	-	7,200,000	-	7,200,000	-	7,200,000	-	7,200,000	100.00%	-
1.02.10.1.02.10.17.07.5.2.2.01.01	Belanja Alat tulis kantor	-	6,900,000	-	6,900,000	-	6,900,000	-	6,900,000	100.00%	-
1.02.10.1.02.10.17.07.5.2.2.01.09	Belanja Dekorasi	-	300,000	-	300,000	-	300,000	-	300,000	100.00%	-
1.02.10.1.02.10.17.07.5.2.2.06	Belanja Cetak dan Penggandaan	-	825,000	-	825,000	-	750,000	-	750,000	90.91%	75,000
1.02.10.1.02.10.17.07.5.2.2.06.01	Belanja Cetak	-	75,000	-	75,000	-	-	-	-	0.00%	75,000
1.02.10.1.02.10.17.07.5.2.2.06.02	Belanja Penggandaan	-	750,000	-	750,000	-	750,000	-	750,000	100.00%	-
1.02.10.1.02.10.17.07.5.2.2.07	Belanja Sewa Rumah/Gedung/Gudang/Parkir	-	1,200,000	-	1,200,000	-	-	-	-	0.00%	1,200,000
1.02.10.1.02.10.17.07.5.2.2.07.02	Belanja Sewa gedung/kantor/tempat	-	500,000	-	500,000	-	-	-	-	0.00%	500,000
1.02.10.1.02.10.17.07.5.2.2.07.03	Belanja Sewa ruang rapat/pertemuan	-	700,000	-	700,000	-	-	-	-	0.00%	700,000
1.02.10.1.02.10.17.07.5.2.2.08	Belanja sewa sarana mobilitas	-	20,000,000	-	20,000,000	-	10,000,000	-	10,000,000	50.00%	10,000,000
1.02.10.1.02.10.17.07.5.2.2.08.01	Belanja sewa sarana mobilitas darat	-	20,000,000	-	20,000,000	-	10,000,000	-	10,000,000	50.00%	10,000,000
1.02.10.1.02.10.17.06.5.2.2.11	Belanja makanan dan minuman	-	3,500,000	-	3,500,000	-	3,410,000	-	3,410,000	97.43%	90,000
1.02.10.1.02.10.17.06.5.2.2.11.04	Belanja makanan dan minuman pelatihan	-	3,500,000	-	3,500,000	-	3,410,000	-	3,410,000	97.43%	90,000
1.02.10.1.02.10.17.06.5.2.2.27	Honorarium Tenaga Ahli/Instruktur/Narasumber	-	6,300,000	-	6,300,000	-	3,150,000	-	3,150,000	50.00%	3,150,000
1.02.10.1.02.10.17.06.5.2.2.27.01	Honorarium Tenaga Ahli/Instruktur/Narasumber PNS	-	1,100,000	-	1,100,000	-	1,100,000	-	1,100,000	100.00%	-
1.02.10.1.02.10.17.06.5.2.2.27.02	Honorarium Tenaga Ahli/Narasumber/Instruktur Non PNS	-	5,200,000	-	5,200,000	-	2,050,000	-	2,050,000	39.42%	3,150,000
1.02.10.1.02.10.17.06.5.2.2.28	Pengganti Transport Non PNS	-	10,350,000	-	10,350,000	-	10,200,000	-	10,200,000	98.55%	150,000
1.02.10.1.02.10.17.06.5.2.2.28.01	Pengganti Transport Non PNS	-	10,350,000	-	10,350,000	-	10,200,000	-	10,200,000	98.55%	150,000
1.02.10.1.02.10.17.06.5.2.2.29	Pengganti Transport PNS	-	2,300,000	-	2,300,000	-	150,000	-	150,000	6.52%	2,150,000
1.02.10.1.02.10.17.06.5.2.2.29.01	Pengganti Transport PNS	-	2,300,000	-	2,300,000	-	150,000	-	150,000	6.52%	2,150,000

1.02.10.1.02.10.18	PROGRAM KERJA SAMA INFORMASI DENGAN MEDIA MASSA	-	-	-	-	-	-	-	-	-	-
1.02.10.1.02.10.18.05	Pengawasan, Pengendalian dan Penertiban Bidang Pos dan Telekomunikasi	-	-	-	-	-	-	-	-	-	-
1.02.10.1.02.10.18.05.5.2.1	Belanja Pegawai	-	-	-	-	-	-	-	-	-	-
1.02.10.1.02.10.18.05.5.2.1.01	Honorarium PNS	-	-	-	-	-	-	-	-	-	-
1.02.10.1.02.10.18.05.5.2.1.01.01	Honorarium Panitia Pelaksana Kegiatan	-	-	-	-	-	-	-	-	-	-
1.02.10.1.02.10.18.05.5.2.1.01.02	Honorarium Tim Pengadaan Barang dan Jasa	-	-	-	-	-	-	-	-	-	-
1.02.10.1.02.10.18.05.5.2.2	Belanja Barang dan Jasa	-	-	-	-	-	-	-	-	-	-
1.02.10.1.02.10.18.05.5.2.2.06	Belanja Cetak dan Penggandaan	-	-	-	-	-	-	-	-	-	-
1.02.10.1.02.10.18.05.5.2.2.06.01	Belanja Cetak	-	-	-	-	-	-	-	-	-	-
1.02.10.1.02.10.18.05.5.2.3	Belanja Modal	-	-	-	-	-	-	-	-	-	-
1.02.10.1.02.10.18.05.5.2.3.31	Belanja Modal Pengadaan Alat Studio	-	-	-	-	-	-	-	-	-	-
1.02.10.1.02.10.18.05.5.2.3.31.01	Belanja Modal Pengadaan Peralatan Studio Visual	-	-	-	-	-	-	-	-	-	-
1.02.10.1.02.10.18.05.5.2.3.93	Belanja Modal Pengadaan Software	-	-	-	-	-	-	-	-	-	-
1.02.10.1.02.10.18.05.5.2.3.93.01	Belanja Modal Pengadaan Software	-	-	-	-	-	-	-	-	-	-
	JUMLAH	2,088,075,000	1,875,251,000	2,213,175,000	6,176,501,000	1,811,585,975	1,640,882,213	2,143,697,604	5,596,165,792	90.60%	580,335,208

Padang Panjang, Desember 2017

KEPALA DINAS KOMUNIKASI DAN INFORMATIKA
KOTA PADANG PANJANG


MARWILIO S. M. S.
NIP. 19610703 198203 1 008

OPD : DINAS KOMUNIKASI DAN INFORMATIKA KOTA PADANG PANJANG
DAFTAR : PENERIMAAN DAN PENYETORAN PAJAK
PER : Januari 2017 s.d Desember 2017

Tanggal Terima	U R A I A N	JUMLAH PENERIMAAN PAJAK					JUMLAH	TANGGAL SETORAN	JUMLAH PENYETORAN PAJAK						JUMLAH SISA PAJAK					
		PPN	PPh 21	PPh 22	PPh 23	PPh 10% pajak daerah			PPN	PPh 21	PPh 22	PPh 23	PPh 10% Pajak Daerah	JUMLAH	PPN	PPh 21	PPh 22	PPh 23	PPh 10% Pajak Daerah	JUMLAH
1	2	3	4	5	6	7	8	9	10	11	12	13	14	15	16	17	18	19	20	21
18/01/2017	Dipungut PPn 10% atas Pembayaran belanja ATK	181,950					181,950		181,950					181,950	-	-	-	-	-	-
23/01/2017	Dipungut PPn 10% dan PPh Ps 22 atas Pembayaran Belanja Pengadaan PC operator media komunikasi sosial	1,981,818		297,272			2,279,090		1,981,818		297,272			2,279,090	-	-	-	-	-	-
23/01/2017	Dipungut PPn 10% atas Pembayaran belanja pemeliharaan rutin berkala gedung kantor	159,090					159,090		159,090					159,090	-	-	-	-	-	-
23/01/2017	Dipungut pajak daerah Pembayaran belanja makan rapat staf kantor tanggal 4 Januari 2017, 10 Januari 2017, 14 Januari 2017					108,000	108,000						108,000	108,000	-	-	-	-	-	-
23/01/2017	Dipungut pajak daerah Pembayaran belanja snack rapat staf kantor tanggal 4 Januari 2017, 10 Januari 2017, 14 Januari 2017					54,000	54,000						54,000	54,000	-	-	-	-	-	-
23/01/2017	Dipungut PPn 10% dan PPh 22 atas Pembayaran belanja cetak	227,272		68,181			295,453		227,272		68,181			295,453	-	-	-	-	-	-
01/02/2017	Dipungut PPn 10% dan PPh Ps 22 atas Pembayaran belanja pemeliharaan rutin/berkala gedung kantor	204,545		61,363			265,908		204,545		61,363			265,908	-	-	-	-	-	-
10/02/2017	Dipungut PPh Ps 23 atas Pembayaran biaya jasa service, suku cadang dan pelumas kendaraan bermotor roda 4 BA 1730 NZ				13,400		13,400					13,400		13,400	-	-	-	-	-	-
17/02/2017	Dipungut PPn 10% atas Pembayaran belanja ATK	136,363					136,363		136,363					136,363	-	-	-	-	-	-
20/02/2017	Pembayaran belanja makan rapat tanggal 9 Februari 2017, 14 Februari 2017 dan 18 Februari 2017					99,000	99,000						99,000	99,000	-	-	-	-	-	-
20/02/2017	Pembayaran belanja snack rapat tanggal 9 Februari 2017, 14 Februari 2017 dan 18 Februari 2017					49,500	49,500						49,500	49,500	-	-	-	-	-	-
20/02/2017	Pembayaran biaya jasa service dan suku cadang kendaraan bermotor roda 4 BA 1730 NZ				15,400		15,400					15,400		15,400	-	-	-	-	-	-
21/02/2017	Pembayaran honorarium Tim Pengelola Jaringan Media Sosial pada Kegiatan Jaringan Komunikasi Sosial		385,000				385,000			385,000				385,000	-	-	-	-	-	-

Tanggal Terima	U R A I A N	JUMLAH PENERIMAAN PAJAK					JUMLAH	TANGGAL SETORAN	JUMLAH PENYETORAN PAJAK					JUMLAH	JUMLAH SISA PAJAK					
		PPN	PPh 21	PPh 22	PPh 23	PPh 10% pajak daerah			PPN	PPh 21	PPh 22	PPh 23	PPh 10% Pajak Daerah		PPN	PPh 21	PPh 22	PPh 23	PPh 10% Pajak Daerah	JUMLAH
03/03/2017	Tambahan penghasilan berdasarkan kondisi kerja bulan Januari dan Februari 2017		3,536,250				3,536,250			3,536,250				3,536,250	-	-	-	-	-	-
03/03/2017	Pembayaran honorarium PA,PPK-OPD, Sekretariat PPK, Bend Pengeluaran, Pemb bendahara bulan Januari dan Februari 2017		293,750				293,750			293,750				293,750	-	-	-	-	-	-
13/03/2017	Pembayaran belanja makan rapat tanggal 1 Maret 2017, 14 Februari 2017 dan 18 Februari 2017					95,400	95,400						95,400	95,400	-	-	-	-	-	-
13/03/2017	Pembayaran belanja snack rapat tanggal 9 Februari 2017, 14 Februari 2017 dan 18 Februari 2017					47,700	47,700						47,700	47,700	-	-	-	-	-	-
13/03/2017	Pembayaran biaya jasa service dan suku cadang kendaraan bermotor roda 4 BA 39 N					6,800	6,800					6,800		6,800	-	-	-	-	-	-
15/03/2017	Pembayaran honorarium Tim Pengelola Website Kota pada Kegiatan Pembinaan dan Pengembangan Sumber Daya Komunikasi dan Informasi		305,000				305,000			305,000				305,000	-	-	-	-	-	-
15/03/2017	Pembayaran honorarium Tim Perumus Materi Dialog Interaktif pada Kegiatan Penayangan Dialog Interaktif		385,000				385,000			385,000				385,000	-	-	-	-	-	-
15/03/2017	Pembayaran jasa penayangan dialog interaktif di TVRI Padang Tanggal 13 Maret 2017				160,000		160,000					160,000		160,000	-	-	-	-	-	-
17/03/2017	Pembayaran belanja jasa pemeliharaan Videotron				18,500		18,500					18,500		18,500	-	-	-	-	-	-
07/04/2017	Tambahan penghasilan berdasarkan beban kerja bulan Maret 2017		1,695,000				1,695,000			1,695,000				1,695,000	-	-	-	-	-	-
07/04/2017	Tambahan penghasilan berdasarkan kondisi kerja bulan Maret 2017		105,000				105,000			105,000				105,000	-	-	-	-	-	-
11/04/2017	Pembayaran honorarium Tim Pengelola Papan Visual Elektronik pada kegiatan penyebarluasan Informasi Pembangunan Daerah		195,000				195,000			195,000				195,000	-	-	-	-	-	-
12/04/2017	Pembayaran honorarium PA,PPK-OPD, Sekretariat PPK, Bend Pengeluaran, Pemb bendahara bulan Maret dan April 2017		325,000				325,000			325,000				325,000	-	-	-	-	-	-
12/04/2017	Pembayaran honorarium Pengurus barang dan Penyimpan barang bulan Januari s/d April 2017		255,000				255,000			255,000				255,000	-	-	-	-	-	-

Tanggal Terima	U R A I A N	JUMLAH PENERIMAAN PAJAK					JUMLAH	TANGGAL SETORAN	JUMLAH PENYETORAN PAJAK						JUMLAH SISA PAJAK					
		PPN	PPh 21	PPh 22	PPh 23	PPh 10% pajak daerah			PPN	PPh 21	PPh 22	PPh 23	PPh 10% Pajak Daerah	JUMLAH	PPN	PPh 21	PPh 22	PPh 23	PPh 10% Pajak Daerah	JUMLAH
17/04/2017	Pembayaran belanja rehab meja kantor				8,000		8,000					8,000		8,000	-	-	-	-	-	-
18/04/2017	Pembayaran honorarium PPTK kegiatan Penayangan Dialog Interaktif		20,000				20,000			20,000				20,000	-	-	-	-	-	-
18/04/2017	Pembayaran honorarium Tim Perumus Materi Dialog Interaktif pada Kegiatan Penayangan Dialog Interaktif		385,000				385,000			385,000				385,000	-	-	-	-	-	-
18/04/2017	Pembayaran jasa penayangan dialog interaktif di TVRI Padang Tanggal 13 Maret 2017				160,000		160,000					160,000		160,000	-	-	-	-	-	-
18/04/2017	Pembayaran biaya langganan Akses Internet Bulan Januari 2017	1,363,636					1,363,636		1,363,636					1,363,636	-	-	-	-	-	-
18/04/2017	Pembayaran biaya langganan Akses Internet Bulan Februari 2017	1,363,636					1,363,636		1,363,636					1,363,636	-	-	-	-	-	-
18/04/2017	Pembayaran biaya langganan Akses Internet Bulan Maret 2017	1,363,636					1,363,636		1,363,636					1,363,636	-	-	-	-	-	-
18/04/2017	Pembayaran honorarium Tim Pengelola Jaringan Media Sosial pada Kegiatan Jaringan Komunikasi Sosial		385,000				385,000			385,000				385,000	-	-	-	-	-	-
18/04/2017	Pembayaran honorarium PPTK kegiatan Pemberdayaan Jaringan komunikasi daerah		20,000				20,000			20,000				20,000	-	-	-	-	-	-
18/04/2017	Pembayaran belanja ATK	101,272					101,272		101,272					101,272	-	-	-	-	-	-
18/04/2017	Pembayaran belanja makan rapat tanggal 21 Maret 2017 dan 24 Maret 2017					100,800	100,800						100,800	100,800	-	-	-	-	-	-
18/04/2017	Pembayaran belanja snack rapat tanggal 21 Maret 2017 dan 24 Maret 2017					50,400	50,400						50,400	50,400	-	-	-	-	-	-
19/04/2017	Pembayaran jasa pemeliharaan printer rusak berat				9,500		9,500					9,500		9,500	-	-	-	-	-	-
19/04/2017	Pembayaran jasa pemeliharaan komputer rusak berat				20,000		20,000					20,000		20,000	-	-	-	-	-	-
21/04/2017	Pembayaran belanja makan rapat tanggal 18 April 2017					50,400	50,400						50,400	50,400	-	-	-	-	-	-
21/04/2017	Pembayaran belanja snack rapat tanggal 18 April 2017					25,200	25,200						25,200	25,200	-	-	-	-	-	-
05/05/2017	Tambahan penghasilan berdasarkan beban kerja bulan April 2017		1,695,000				1,695,000			1,695,000				1,695,000	-	-	-	-	-	-

Tanggal Terima	U R A I A N	JUMLAH PENERIMAAN PAJAK					JUMLAH	TANGGAL SETORAN	JUMLAH PENYETORAN PAJAK					JUMLAH	JUMLAH SISA PAJAK					
		PPN	PPh 21	PPh 22	PPh 23	PPh 10% pajak daerah			PPN	PPh 21	PPh 22	PPh 23	PPh 10% Pajak Daerah		PPN	PPh 21	PPh 22	PPh 23	PPh 10% Pajak Daerah	JUMLAH
05/05/2017	Tambahan penghasilan berdasarkan kondisi kerja bulan April 2017		105,000				105,000			105,000				105,000	-	-	-	-	-	-
18/05/2017	Pembayaran honorarium PA,PPK-OPD, Sekretariat PPK, Bend Pengeluaran, Pemb bendahara, pengurus barang dan penyimpan barang bulan Mei 2017		223,750				223,750			223,750				223,750	-	-	-	-	-	-
18/05/2017	Pembayaran honorarium Tim Pengelola Website Kota pada Kegiatan Pembinaan dan Pengembangan Sumber Daya Komunikasi dan Informasi		305,000				305,000			305,000				305,000	-	-	-	-	-	-
18/05/2017	Pembayaran honorarium PPTK pada Kegiatan Pembinaan dan Pengembangan Sumber Daya Komunikasi dan Informasi		60,000				60,000			60,000				60,000	-	-	-	-	-	-
18/05/2017	Pembayaran honorarium Tim Pengelola Papan Visual Elektronik		195,000				195,000			195,000				195,000	-	-	-	-	-	-
18/05/2017	Pembayaran honorarium PPTK pada Kegiatan Pembinaan dan Pengembangan Sumber Daya Komunikasi dan Informasi		90,000				90,000			90,000				90,000	-	-	-	-	-	-
01/06/2017	Pembayaran belanja makan rapat tanggal 27 April 2017, 9 Mei 2017 dan 10 Mei 2017					151,200	151,200						151,200	151,200	-	-	-	-	-	-
01/06/2017	Pembayaran belanja snack rapat tanggal 27 April 2017, 9 Mei 2017 dan 10 Mei 2017					75,600	75,600						75,600	75,600	-	-	-	-	-	-
	Pembayaran biaya jasa service dan pelumas kendaraan bermotor roda 4 BA 1730 NZ				5,200		5,200					5,200		5,200	-	-	-	-	-	-
05/06/2017	Pembayaran belanja ATK	90,909					90,909		90,909					90,909	-	-	-	-	-	-
05/06/2017	Pembayaran belanja makan rapat dan persiapan upacara harkitnas tanggal 19 Mei 2017, 23 Mei 2017 dan 26 Mei 2017					293,400	293,400						293,400	293,400	-	-	-	-	-	-
05/06/2017	Pembayaran belanja makan rapat dan persiapan upacara harkitnas tanggal 19 Mei 2017, 23 Mei 2017 dan 26 Mei 2017			48,411			48,411				48,411			48,411	-	-	-	-	-	-
05/06/2017	Pembayaran belanja snack rapat dan persiapan upacara harkitnas tanggal 19 Mei 2017, 23 Mei 2017 dan 26 Mei 2017					146,700	146,700						146,700	146,700	-	-	-	-	-	-
09/06/2017	Tambahan penghasilan berdasarkan beban kerja dan kondisi kerja bulan Mei 2017		2,145,000				2,145,000			2,145,000				2,145,000	-	-	-	-	-	-

Tanggal Terima	U R A I A N	JUMLAH PENERIMAAN PAJAK					JUMLAH	TANGGAL SETORAN	JUMLAH PENYETORAN PAJAK					JUMLAH	JUMLAH SISA PAJAK					
		PPN	PPh 21	PPh 22	PPh 23	PPh 10% pajak daerah			PPN	PPh 21	PPh 22	PPh 23	PPh 10% Pajak Daerah		PPN	PPh 21	PPh 22	PPh 23	PPh 10% Pajak Daerah	JUMLAH
14/06/2017	Pembayaran honorarium PA,PPK-OPD, Sekretariat PPK, Bend Pengeluaran, Pemb bendahara, pengurus barang dan penyimpan barang bulan Juni 2017		290,000				290,000			290,000				290,000	-	-	-	-	-	-
14/06/2017	Pembayaran honorarium Tim Pengelola Jaringan Media Sosial pada Kegiatan Jaringan Komunikasi Sosial		385,000				385,000			385,000				385,000	-	-	-	-	-	-
14/06/2017	Pembayaran honorarium PPTK kegiatan Pemberdayaan Jaringan komunikasi daerah		40,000				40,000			40,000				40,000	-	-	-	-	-	-
	Pembayaran honorarium PPTK kegiatan Penayangan Dialog Interaktif		40,000				40,000			40,000				40,000	-	-	-	-	-	-
	Pembayaran honorarium Tim Perumus Materi Dialog Interaktif pada Kegiatan Penayangan Dialog Interaktif		385,000				385,000			385,000				385,000	-	-	-	-	-	-
	Pembayaran honorarium Tim Pengelola Website Kota pada Kegiatan Pembinaan dan Pengembangan Sumber Daya Komunikasi dan Informasi		152,500				152,500			152,500				152,500	-	-	-	-	-	-
	Pembayaran biaya sewa hosting Tahun 2017	3,000,000					3,000,000		3,000,000					3,000,000	-	-	-	-	-	-
	Pembayaran honorarium Tim Pengelola Papan Visual Elektronik pada kegiatan penyebarluasan Informasi Pembangunan Daerah		97,500				97,500			97,500				97,500	-	-	-	-	-	-
06/07/2017	Tambahan penghasilan berdasarkan beban kerja dan kondisi kerja bulan Juni 2017		2,797,500				2,797,500			2,797,500				2,797,500	-	-	-	-	-	-
13/07/2017	Pembayaran belanja pemeliharaan Videotron				150,000		150,000					150,000		150,000	-	-	-	-	-	-
17/07/2017	Pembayaran belanja ATK	136,363					136,363		136,363					136,363	-	-	-	-	-	-
19/07/2017	Pembayaran belanja snack rapat tanggal 10 Juli 2017					50,400	50,400						50,400	50,400	-	-	-	-	-	-
19/07/2017	Pembayaran belanja makan rapat tanggal 12 Juli 2017					135,000	135,000						135,000	135,000	-	-	-	-	-	-
19/07/2017	Pembayaran belanja snack rapat tanggal 12 Juli 2017					67,500	67,500						67,500	67,500	-	-	-	-	-	-
02/08/2017	Pembayaran biaya jasa konsultan perencanaan pengadaan panel LED/Videotron	1,914,819			382,963		2,297,782		1,914,819			382,963		2,297,782	-	-	-	-	-	-
09/08/2017	Tambahan penghasilan berdasarkan beban kerja dan kondisi kerja bulan Juli 2017		2,467,500				2,467,500			2,467,500				2,467,500	-	-	-	-	-	-
15/08/2017	Pembayaran jasa pemeliharaan komputer rusak berat				1,400		1,400					1,400		1,400	-	-	-	-	-	-

Tanggal Terima	U R A I A N	JUMLAH PENERIMAAN PAJAK					JUMLAH	TANGGAL SETORAN	JUMLAH PENYETORAN PAJAK						JUMLAH SISA PAJAK					
		PPN	PPH 21	PPH 22	PPH 23	PPH 10% pajak daerah			PPN	PPH 21	PPH 22	PPH 23	PPH 10% Pajak Daerah	JUMLAH	PPN	PPH 21	PPH 22	PPH 23	PPH 10% Pajak Daerah	JUMLAH
15/08/2017	Pembayaran belanja ATK	107,455					107,455		107,455					107,455	-	-	-	-	-	-
16/08/2017	Pembayaran belanja makan rapat tanggal 21 Juli 2017, 24 Juli 2017, 26 Juli 2017 dan 27 Juli 2017			30,591		185,400	215,991				30,591		185,400	215,991	-	-	-	-	-	-
16/08/2017	Pembayaran belanja snack rapat tanggal 21 Juli 2017, 24 Juli 2017, 26 Juli 2017 dan 27 Juli 2017					92,700	92,700						92,700	92,700	-	-	-	-	-	-
16/08/2017	Pembayaran belanja pemeliharaan Videotron	170,000					170,000		170,000					170,000	-	-	-	-	-	-
18/08/2017	Pembayaran belanja pemeliharaan Videotron	177,273					177,273		177,273					177,273	-	-	-	-	-	-
21/08/2017	Pembayaran belanja makan rapat tanggal 14 Agustus 2017 dan 21 Agustus 2017					90,000	90,000						90,000	90,000	-	-	-	-	-	-
21/08/2017	Pembayaran belanja snack rapat tanggal 14 Agustus 2017, 18 Agustus 2017 dan 21 Agustus 2017					90,000	90,000						90,000	90,000	-	-	-	-	-	-
21/08/2017	Pembayaran belanja pemeliharaan Videotron	215,455		32,318			247,773		215,455		32,318			247,773	-	-	-	-	-	-
04/09/2017	Pembayaran belanja makan rapat tanggal 24 Agustus 2017 kegiatan pembinaan dan pengembangan jaringan komunikasi dan informasi					63,000	63,000						63,000	63,000	-	-	-	-	-	-
04/09/2017	Pembayaran belanja snack rapat tanggal 24 Agustus 2017 kegiatan pembinaa dan pengembangan jaringan komunikasi dan informasi					31,500	31,500						31,500	31,500	-	-	-	-	-	-
04/09/2017	Pembayaran belanja suku cadang dan service kendaraan roda 4 BA 34 N				10,000		10,000					10,000		10,000	-	-	-	-	-	-
08/09/2017	Pembayaran belanja suku cadang dan service kendaraan roda 4 BA 34 N				19,900		19,900					19,900		19,900	-	-	-	-	-	-
11/09/2017	Tambahan penghasilan berdasarkan beban kerja dan kondisi kerja bulan Agustus 2017		2,358,840				2,358,840			2,358,840				2,358,840	-	-	-	-	-	-
19/09/2017	Pembayaran honorarium PA,PPK-OPD, Bend Pengeluaran, Pemb bendahara, dan penyimpan barang bulan Juni 2017		870,000				870,000			870,000				870,000	-	-	-	-	-	-
20/09/2017	Pembayaran honorarium Tim Perumus Materi Dialog Interaktif pada Kegiatan Penayangan Dialog Interaktif		847,500				847,500			847,500				847,500	-	-	-	-	-	-
20/09/2017	Pembayaran honorarium Tim Pengelola Jaringan Media Sosial pada Kegiatan Jaringan Komunikasi Sosial		847,500				847,500			847,500				847,500	-	-	-	-	-	-
22/09/2017	Pembayaran belanja ATK	109,090					109,090		109,090					109,090	-	-	-	-	-	-

Tanggal Terima	U R A I A N	JUMLAH PENERIMAAN PAJAK					JUMLAH	TANGGAL SETORAN	JUMLAH PENYETORAN PAJAK					JUMLAH	JUMLAH SISA PAJAK					JUMLAH
		PPN	PPh 21	PPh 22	PPh 23	PPh 10% pajak daerah			PPN	PPh 21	PPh 22	PPh 23	PPh 10% Pajak Daerah		PPN	PPh 21	PPh 22	PPh 23	PPh 10% Pajak Daerah	
22/09/2017	Pembayaran belanja makan rapat tanggal 23 Agustus 2017, 30 Agustus 2017, 13 September 2017 dan 15 September 2017			34,452		208,800	243,252				34,452		208,800	243,252	-	-	-	-	-	-
22/09/2017	Pembayaran belanja snack rapat tanggal 23 Agustus 2017, 30 Agustus 2017, 13 September 2017 dan 15 September 2017					104,400	104,400						104,400	104,400	-	-	-	-	-	-
28/09/2017	Pembayaran honorarium PPTK kegiatan Pemberdayaan Jaringan komunikasi daerah		40,000				40,000			40,000				40,000	-	-	-	-	-	-
28/09/2017	Pembayaran honorarium Tim Pengelola Website Kota pada Kegiatan Pembinaan dan Pengembangan Sumber Daya Komunikasi dan Informasi		725,000				725,000			725,000				725,000	-	-	-	-	-	-
04/10/2017	Tambahan penghasilan berdasarkan beban kerja dan kondisi kerja bulan Agustus 2017		3,052,420				3,052,420			3,052,420				3,052,420	-	-	-	-	-	-
05/10/2017	Belanja Modal pengadaan peralatan Studio Visual	50,590,909		7,588,636			58,179,545		50,590,909		7,588,636			58,179,545	-	-	-	-	-	-
05/10/2017	Pembayaran honorarium Tim Pengelola Papan Visual Elektronik		485,000				485,000			485,000				485,000	-	-	-	-	-	-
16/10/2017	Pembayaran honorarium PA,PPK-OPD, Bend Pengeluaran, Pemb bendahara, dan penyimpan barang bulan Oktober 2017		290,000				290,000			290,000				290,000	-	-	-	-	-	-
16/10/2017	Pembayaran belanja ATK	134,818					134,818		134,818					134,818	-	-	-	-	-	-
16/10/2017	Pembayaran jasa pemeliharaan komputer rusak berat				8,800		8,800					8,800		8,800	-	-	-	-	-	-
16/10/2017	Pembayaran jasa pemeliharaan printer rusak berat				5,500		5,500					5,500		5,500	-	-	-	-	-	-
16/10/2017	Pembayaran belanja makan rapat tanggal 28 September 2017, 2 Oktober 2017, 9 Oktober 2017, 11 Oktober 2017, 13 Oktober 2017 dan 16 Oktober 2017			60,588		367,200	427,788				60,588		367,200	427,788	-	-	-	-	-	-
16/10/2017	Pembayaran belanja snack rapat tanggal 28 September 2017, 2 Oktober 2017, 9 Oktober 2017, 11 Oktober 2017, 13 Oktober 2017 dan 16 Oktober 2017			30,294		183,600	213,894				30,294		183,600	213,894	-	-	-	-	-	-
16/10/2017	Pembayaran belanja pemeliharaan Videotron				7,000		7,000					7,000		7,000	-	-	-	-	-	-
16/10/2017	Pembayaran belanja pemeliharaan Videotron	134,682					134,682		134,682					134,682	-	-	-	-	-	-

Tanggal Terima	U R A I A N	JUMLAH PENERIMAAN PAJAK					JUMLAH	TANGGAL SETORAN	JUMLAH PENYETORAN PAJAK					JUMLAH	JUMLAH SISA PAJAK					
		PPN	PPh 21	PPh 22	PPh 23	PPh 10% pajak daerah			PPN	PPh 21	PPh 22	PPh 23	PPh 10% Pajak Daerah		PPN	PPh 21	PPh 22	PPh 23	PPh 10% Pajak Daerah	JUMLAH
16/10/2017	Pembayaran belanja pemeliharaan Videotron				9,000		9,000					9,000		9,000	-	-	-	-	-	-
11/6/2017	Tambahan penghasilan berdasarkan beban kerja dan kondisi kerja bulan Oktober 2017		3,073,506				3,073,506			3,073,506				3,073,506	-	-	-	-	-	-
11/13/2017	Pembayaran honorarium Tim Perumus Materi Dialog Interaktif pada Kegiatan Penayangan Dialog Interaktif		565,000				565,000			565,000				565,000	-	-	-	-	-	-
11/13/2017	Pembayaran honorarium PPTK kegiatan Penayangan Dialog Interaktif		40,000				40,000			40,000				40,000	-	-	-	-	-	-
11/13/2017	Belanja Jasa Event Organizer				1,872,600		1,872,600					1,872,600		1,872,600	-	-	-	-	-	-
11/14/2017	Pembayaran honorarium PA,PPK-OPD, Bend Pengeluaran, Pemb bendahara, penurus barang dan penerimaan barang		290,000				290,000			290,000				290,000	-	-	-	-	-	-
11/20/2017	Pembayaran honorarium Tim Pengelola Jaringan Media Sosial pada Kegiatan Jaringan Komunikasi Sosial		565,000				565,000			565,000				565,000	-	-	-	-	-	-
11/20/2017	Honorarium panitia pembinaan media tradisional dan KIM Tahun 2017		402,500				402,500			402,500				402,500	-	-	-	-	-	-
11/20/2017	Honorarium PPTK media tradisional dan KIM Tahun 2017		200,000				200,000			200,000				200,000	-	-	-	-	-	-
11/20/2017	Pembayaran belanja pakaian knusus pakaian peserta dan pendamping pemilihan media tradisional dan KIM tahun 2017	681,818		204,545			886,363		681,818		204,545			886,363	-	-	-	-	-	-
11/20/2017	Pembayaran belanja suku cadang kendaraan roda 4 BA 1730 NZ	120,000					120,000		120,000					120,000	-	-	-	-	-	-
11/20/2017	Pembayaran belanja suku cadang kendaraan roda 4 BA 1752 NZ	268,636		80,590			349,226		268,636		80,590			349,226	-	-	-	-	-	-
11/20/2017	Pembayaran belanja service kendaraan roda 4 BA 1752 NZ				7,000		7,000					7,000		7,000	-	-	-	-	-	-
11/20/2017	Pembayaran biaya tanggungan SMS LBA pada kegiatan Pengembangan Sumber Daya Komunikasi dan Informasi	1,000,000					1,000,000		1,000,000					1,000,000	-	-	-	-	-	-
12/12/2017	Pembayaran belanja makan tapar tanggal 26 Oktober 2017, 3 November 2017, 15 November 2017, 16 November 2017 dan 20 Oktober 2017, 3 November 2017, 15 November 2017, 16 November 2017 dan 20 Oktober 2017			50,490		306,000	356,490				50,490		306,000	356,490	-	-	-	-	-	-
12/12/2017	Pembayaran belanja makan pelatihan SDM Bidang Informasi Teknologi tanggal 13 November 2017 s/d 24 November 2017												153,000	153,000	-	-	-	-	-	-
12/12/2017	Pembayaran belanja makan pelatihan SDM Bidang Informasi Teknologi tanggal 13 November 2017 s/d 24 November 2017			59,400		360,000	419,400				59,400		360,000	419,400	-	-	-	-	-	-
12/12/2017	Pembayaran belanja snack pelatihan SDM Bidang Informasi Teknologi tanggal 13 November 2017 s/d 24 November 2017			32,670		198,000	230,670				32,670		198,000	230,670	-	-	-	-	-	-
13/12/2017	Tambahan penghasilan berdasarkan beban kerja dan kondisi kerja bulan Desember 2017		3,077,364				3,077,364			3,077,364				3,077,364	-	-	-	-	-	-
14/12/2017	Pembayaran nonoranum PA,PPK-OPD, Bend Pengeluaran, Pemb bendahara, penurus barang dan penerimaan barang		290,000				290,000			290,000				290,000	-	-	-	-	-	-
14/12/2017	Pembayaran belanja ATK kegiatan Pelatihan SDM Bidang Informasi Teknologi	844,977		126,746			971,723		844,977		126,746			971,723	-	-	-	-	-	-
14/12/2017	Pembayaran honorarium PPTK kegiatan Pelatihan SDM Bidang Informasi Teknologi		60,000				60,000			60,000				60,000	-	-	-	-	-	-
14/12/2017	Pembayaran honorarium Tim Pelaksana kegiatan Pelatihan SDM Bidang Informasi Teknologi		197,500				197,500			197,500				197,500	-	-	-	-	-	-

Tanggal Terima	U R A I A N	JUMLAH PENERIMAAN PAJAK					JUMLAH	TANGGAL SETORAN	JUMLAH PENYETORAN PAJAK						JUMLAH SISA PAJAK					
		PPN	PPh 21	PPh 22	PPh 23	PPh 10% pajak daerah			PPN	PPh 21	PPh 22	PPh 23	PPh 10% Pajak Daerah	JUMLAH	PPN	PPh 21	PPh 22	PPh 23	PPh 10% Pajak Daerah	JUMLAH
14/12/2017	Pembayaran honorarium tenaga ahli/Instruktur/Narasumber NON PNS kegiatan Pelatihan SDM Bidang Informasi		640,000				640,000			640,000				640,000	-	-	-	-	-	-
14/12/2017	Pembayaran penggantian makalah tenaga ahli/Instruktur/Narasumber NON PNS kegiatan Pelatihan SDM Bidang Informasi		15,000				15,000			15,000				15,000	-	-	-	-	-	-
14/12/2017	Pembayaran penggantian makalah tenaga ahli/Instruktur/Narasumber PNS kegiatan Pelatihan SDM Bidang Informasi Teknologi		15,000				15,000			15,000				15,000	-	-	-	-	-	-
14/12/2017	Pembayaran honorarium Tim Perumus Materi Dialog Interaktif pada Kegiatan Penyusunan Dialog Interaktif		282,500				282,500			282,500				282,500	-	-	-	-	-	-
14/12/2017	Pembayaran honorarium Tim Pengelola Jaringan Media Sosial pada Kegiatan Jaringan Komunikasi Sosial		282,500				282,500			282,500				282,500	-	-	-	-	-	-
14/12/2017	Pembayaran honorarium Tim Optimalisasi Pemanfaatan Videotron pada Kegiatan Jaringan Komunikasi Sosial		485,000				485,000			485,000				485,000	-	-	-	-	-	-
14/12/2017	Pembayaran honorarium Penggantian transport tenaga ahli/Instruktur/Narasumber PNS pada Kegiatan Sosialisasi da rakor		30,000				30,000			30,000				30,000	-	-	-	-	-	-
14/12/2017	Pembayaran honorarium Penggantian makalah tenaga ahli/Instruktur/Narasumber PNS pada Kegiatan Sosialisasi da rakor		30,000				30,000			30,000				30,000	-	-	-	-	-	-
14/12/2017	Pembayaran honorarium tenaga ahli/Instruktur/Narasumber PNS pada Kegiatan Sosialisasi da rakor		180,000				180,000			180,000				180,000	-	-	-	-	-	-
14/12/2017	Pembayaran honorarium Penggantian transport tenaga ahli/Instruktur/Narasumber non PNS pada Kegiatan Sosialisasi da rakor		7,500				7,500			7,500				7,500	-	-	-	-	-	-
14/12/2017	Pembayaran honorarium Penggantian makalah tenaga ahli/Instruktur/Narasumber non PNS pada Kegiatan Sosialisasi da rakor		7,500				7,500			7,500				7,500	-	-	-	-	-	-
14/12/2017	Pembayaran honorarium tenaga ahli/Instruktur/Narasumber non PNS pada Kegiatan Sosialisasi da rakor		60,000				60,000			60,000				60,000	-	-	-	-	-	-
14/12/2017	Pembayaran honorarium Penggantian transport tenaga ahli/Instruktur/Narasumber non PNS pada Kegiatan Sosialisasi da rakor		22,500				22,500			22,500				22,500	-	-	-	-	-	-
14/12/2017	Pembayaran honorarium tenaga ahli/Instruktur/Narasumber PNS pada Bimbingan Teknis Jurnalistik bagi Wartawan		120,000				120,000			120,000				120,000	-	-	-	-	-	-
14/12/2017	Pembayaran honorarium Penggantian transport tenaga ahli/Instruktur/Narasumber non PNS pada Bimbingan Teknis Jurnalistik		7,500				7,500			7,500				7,500	-	-	-	-	-	-
14/12/2017	Pembayaran honorarium Penggantian makalah tenaga ahli/Instruktur/Narasumber non PNS pada Kegiatan Sosialisasi da rakor		15,000				15,000			15,000				15,000	-	-	-	-	-	-
14/12/2017	Pembayaran honorarium tenaga ahli/Instruktur/Narasumber non PNS pada Kegiatan Sosialisasi dan rakor penanganan		80,000				80,000			80,000				80,000	-	-	-	-	-	-
14/12/2017	Pembayaran belanja pemeliharaan gedung kantor	931,818		139,772			1,071,590		931,818		139,772			1,071,590	-	-	-	-	-	-
15/12/2017	Pembayaran honorarium PPTK kegiatan Pembinaan dan Pengembangan Sumber Daya Komunikasi dan Informasi		140,000				140,000			140,000				140,000	-	-	-	-	-	-
15/12/2017	Pembayaran honorarium Tim Pengelola Website Kota pada Kegiatan Pembinaan dan Pengembangan Sumber Daya		577,500				577,500			577,500				577,500	-	-	-	-	-	-
15/12/2017	Pembayaran honorarium tenaga ahli/Instruktur/Narasumber PNS kegiatan Pelatihan SDM Bidang Informasi Teknologi		600,000				600,000			600,000				600,000	-	-	-	-	-	-
15/12/2017	Pembayaran honorarium Tim pelaksana kegiatan pada kegiatan bimtek jurnalistik		191,250				191,250			191,250				191,250	-	-	-	-	-	-
15/12/2017	Pembayaran honorarium PPTK kegiatan pada kegiatan bimtek jurnalistik		20,000				20,000			20,000				20,000	-	-	-	-	-	-

Tanggal Terima	U R A I A N	JUMLAH PENERIMAAN PAJAK					JUMLAH	TANGGAL SETORAN	JUMLAH PENYETORAN PAJAK						JUMLAH SISA PAJAK					
		PPN	PPh 21	PPh 22	PPh 23	PPh 10% pajak daerah			PPN	PPh 21	PPh 22	PPh 23	PPh 10% Pajak Daerah	JUMLAH	PPN	PPh 21	PPh 22	PPh 23	PPh 10% Pajak Daerah	JUMLAH
15/12/2017	Pembayaran honorarium Tim pelaksana kegiatan pada kegiatan Sosialisasi dan rakor pengelolaan fungsi PPID		251,250				251,250			251,250				251,250	-	-	-	-	-	-
15/12/2017	Pembayaran honorarium Tim Pengelola Papan Visual Elektronik		397,500				397,500			397,500				397,500	-	-	-	-	-	-
15/12/2017	Pembayaran honorarium Tim Pengelola Jaringan		225,000				225,000			225,000				225,000	-	-	-	-	-	-
15/12/2017	Pembayaran biaya sewa mobilitas darat				200,000		200,000					200,000		200,000	-	-	-	-	-	-
15/12/2017	Pembayaran belanja mami pelatihan Bimtek jurnalistik bagi wartawan tanggal 8 Desember 2017			51,150		310,000	361,150				51,150		310,000	361,150	-	-	-	-	-	-
15/12/2017	Pembayaran belanja atk (tas)	545,454		81,818			627,272		545,454		81,818			627,272	-	-	-	-	-	-
19/12/2017	Belanja modal pengadaan Peralatan Personal Komputer (Router)	4,909,091		736,363			5,645,454		4,909,091		736,363			5,645,454	-	-	-	-	-	-
19/12/2017	Biaya langganan dedicated access internet astinet	45,454,545					45,454,545		45,454,545					45,454,545	-	-	-	-	-	-
19/12/2017	Belanja modal pengadaan Peralatan Personal Komputer (gedung kantor)	8,468,182		1,270,227			9,738,409		8,468,182		1,270,227			9,738,409	-	-	-	-	-	-
20/12/2017	Pembayaran honorarium pengganti transport peserta studi lapangan non PNS pada kegiatan Bimtek Jurnalistik bagi wartawan		360,000				360,000			360,000				360,000	-	-	-	-	-	-
20/12/2017	Pembayaran honorarium pengganti transport peserta kegiatan Bimtek Jurnalistik bagi wartawan		150,000				150,000			150,000				150,000	-	-	-	-	-	-
22/12/2017	Pembayaran honorarium PPTK kegiatan pada kegiatan Sosialisasi dan Rakor PPID		20,000				20,000			20,000				20,000	-	-	-	-	-	-
22/12/2017	Pembayaran belanja mami tanggal 11 Desember 2017			34,270		207,700	241,970				34,270		207,700	241,970	-	-	-	-	-	-
22/12/2017	Pembayaran belanja atk (tas)	454,545		68,182			522,727		454,545		68,182			522,727	-	-	-	-	-	-
22/12/2017	Pembayaran belanja cetak blanko penawaran komersialisasi videotron	472,727		70,909			543,636		472,727		70,909			543,636	-	-	-	-	-	-
27/12/2017	Pembayaran honorarium PPTK pada kegiatan penyebaran Informasi Pemantauan Daerah		30,000				30,000			30,000				30,000	-	-	-	-	-	-
27/12/2017	Pembayaran honorarium PPTK pada kegiatan penyebaran Informasi Pemantauan Daerah		30,000				30,000			30,000				30,000	-	-	-	-	-	-
27/12/2017	Pembayaran honorarium PPTK pada kegiatan Pengadaan Perlengkapan Gedung Kantor		40,000				40,000			40,000				40,000	-	-	-	-	-	-
27/12/2017	Pembayaran honorarium PPHP kegiatan Pengadaan Perlengkapan Gedung Kantor		17,500				17,500			17,500				17,500	-	-	-	-	-	-
27/12/2017	Pembayaran honorarium PPK pada kegiatan Pengadaan Perlengkapan Gedung Kantor		37,500				37,500			37,500				37,500	-	-	-	-	-	-
27/12/2017	Pembayaran honorarium Pejabat Pengadaan pada kegiatan Pengadaan Perlengkapan Gedung Kantor		37,500				37,500			37,500				37,500	-	-	-	-	-	-
27/12/2017	Pembayaran belanja service kendaraan roda 4 BA 1730 NZ				7,000		7,000					7,000		7,000	-	-	-	-	-	-
27/12/2017	Pembayaran honorarium PPHP Belanja Langganan dedicated Access Internet Astinet		17,500				17,500			17,500				17,500	-	-	-	-	-	-

Tanggal Terima	U R A I A N	JUMLAH PENERIMAAN PAJAK					JUMLAH	TANGGAL SETORAN	JUMLAH PENYETORAN PAJAK					JUMLAH	JUMLAH SISA PAJAK					
		PPN	PPh 21	PPh 22	PPh 23	PPh 10% pajak daerah			PPN	PPh 21	PPh 22	PPh 23	PPh 10% Pajak Daerah		PPN	PPh 21	PPh 22	PPh 23	PPh 10% Pajak Daerah	JUMLAH
27/12/2017	Belanja pemeliharaan Jaringan	1,172,727		175,909			1,348,636		1,172,727		175,909			1,348,636	-	-	-	-	-	-
27/12/2017	Belanja pemeliharaan panel LED/Videotron	868,182		130,227			998,409		868,182		130,227			998,409	-	-	-	-	-	-
27/12/2017	Pembayaran 100% pengadaan panel LED/Videotron	117,529,727		17,629,459			135,159,186		117,529,727		17,629,459			135,159,186	-	-	-	-	-	-
27/12/2017	Pembayaran belanja biaya jasa konsultan pengawas pengadaan panel LED/Videotron	1,355,454			271,090		1,626,544		1,355,454			271,090		1,626,544	-	-	-	-	-	-
27/12/2017	Pembayaran belanja biaya jasa konsultan perencanaan pengadaan panel LED/Videotron	337,909			67,582		405,491		337,909			67,582		405,491	-	-	-	-	-	-
	Pembayaran belanja snack rapat (latihan Tim Kesenian) tanggal 8 Juli s/d 2 September 2017					108,000	108,000						108,000	108,000	-	-	-	-	-	-
29/12/2017	Pembayaran honorarium PPK Belanja Langganan dedicated Access Internet Astinet		50,000				50,000			50,000				50,000	-	-	-	-	-	-
29/12/2017	Pembayaran honorarium Pejabat Pengadaan barang dan Jasa Belanja Langganan dedicated Access Internet Astinet		50,000				50,000			50,000				50,000	-	-	-	-	-	-
29/12/2017	Pemeriksa Hasil Pekerjaan Belanja Pengadaan Router		17,500				17,500			17,500				17,500	-	-	-	-	-	-
29/12/2017	Pembayaran honorarium Pejabat Pengadaan Barang dan Jasa Belanja Pengadaan Router		37,500				37,500			37,500				37,500	-	-	-	-	-	-
29/12/2017	Pembayaran honorarium Pejabat Pembuat Komitmen Belanja Pengadaan Peralatan Studio Visual		75,000				75,000			75,000				75,000	-	-	-	-	-	-
29/12/2017	Pembayaran honorarium PPHP Belanja Pengadaan Peralatan Studio Visual		37,500				37,500			37,500				37,500	-	-	-	-	-	-
29/12/2017	Pembayaran honorarium PPK Belanja Pengadaan Router		37,500				37,500			37,500				37,500	-	-	-	-	-	-
29/12/2017	Pembayaran honorarium berdasarkan beban kerja dan kondisi kerja bulan Desember 2017		4,808,180				4,808,180			4,808,180				4,808,180	-	-	-	-	-	-
														-	-	-	-	-	-	-
	JUMLAH	249,280,783	48,576,560	29,194,833	3,436,635	4,659,500	335,148,311	-	249,280,783	48,576,560	29,194,833	3,436,635	4,659,500	335,148,311	-	-	-	-	-	-

Padang Panjang, Desember 2017
KEPALA DINAS KOMUNIKASI DAN INFORMATIKA
KOTA PADANG PANJANG

MARWILIS, SH., M.P.
NIP.19610703 198203 1 008

PEMERINTAH KOTA PADANG PANJANG
DAFTAR PENERIMAAN SP2D BELANJA TIDAK LANGSUNG GAJI
DINAS KOMUNIKASI DAN INFORMATIKA

TGL	NO SP2D	GAJI POKOK	T. KELUARGA	T. STRUKTURAL	T. FUNGSIONAL	T. UMUM	T. BERAS	T. PPh	PEMBULATAN	TOT. GAJI KOTOR	POTONGAN				TOTAL	JUMLAH YANG DIBAYARKAN
											IWP 10%	PPh	TAPERUM	CP		
1	2	3	4	5	6	7	8	9	10	11	12	13	14	15	16=12+13+14+15	17=11-16
01/02/2017	0022/SP2D-GAJI/BTL/I/2017	33,291,200	3,279,864	7,000,000			2,245,020	326,884	619	46,143,587	3,657,103	326,884	73,000		4,056,987	42,086,600
2/1/2017	0033/SP2D-GAJI/BTL/II/2017	53,626,900	4,936,884	7,540,000		1,105,000	3,548,580	394,146	909	71,152,419	5,856,373	394,146	121,000		6,371,519	64,780,900
3/1/2017	0061/SP2D-GAJI/BTL/III/2017	49,455,200	4,858,632	7,540,000		915,000	3,403,740		811	66,173,383	5,431,383	-	111,000	300,000	5,842,383	60,331,000
4/3/2017	0086/SP2D-GAJI/BTL/IV/2017	52,479,500	5,191,318	7,540,000		1,095,000	3,621,000		964	69,927,782	5,767,082	-	116,000	300,000	6,183,082	63,744,700
5/2/2017	0123/SP2D-GAJI/BTL/V/2017	52,479,500	5,191,318	7,540,000		1,095,000	3,621,000		964	69,927,782	5,767,082	-	116,000	300,000	6,183,082	63,744,700
5/19/2017	0140/SP2D-GAJI/BTL/VI/2017	254,200							20	254,220	25,420				25,420	228,800
6/2/2017	0142/SP2D-GAJI/BTL/VI/2017	52,479,500	5,191,318	7,540,000		1,095,000	3,621,000		996	69,927,814	5,767,082		116,000	4,032	5,887,114	64,040,700
6/9/2017	0168/SP2D-GAJI/BTL/VI/2017	2,507,800	300,936			180,000	217,260		79	3,206,075	280,875		5,000		285,875	2,920,200
6/16/2017	0178/SP2D-GAJI/BTL/VI/2017	54,987,300						121,600		55,108,900		121,600			121,600	54,987,300
7/3/2017	0211/SP2D-GAJI/BTL/VII/2017	60,916,300	6,304,328	9,565,000		1,275,000	4,127,940	87,200	1,096	82,276,864	6,722,064	87,200	134,000	2,025,000	8,968,264	73,308,600
7/4/2017	0233/SP2D-GAJI/BTL/VII/2017	54,987,300	5,492,254	7,540,000		1,275,000		204,450	646	69,499,650		204,450			204,450	69,295,200
8/1/2017	0265/SP2D-GAJI/BTL/VIII/2017	60,953,900	5,733,334	8,585,000		1,460,000	3,765,840	87,200	1,051	80,586,325	6,668,725	87,200	131,000		6,886,925	73,699,400
9/4/2017	0289/SP2D-GAJI/BTL/IX/2017	66,247,800	6,889,520	9,565,000		1,460,000	4,127,940	107,771	1,073	88,399,104	7,313,733	107,771	144,000		7,565,504	80,833,600
10/2/2017	0319/SP2D-GAJI/BTL/X/2017	66,247,800	6,889,520	9,565,000		1,460,000	4,127,940	107,771	1,073	88,399,104	7,313,733	107,771	144,000		7,565,504	80,833,600
11/1/2017	0352/SP2D-GAJI/BTL/XI/2017	66,247,800	6,889,520	9,565,000		1,460,000	4,127,940	107,771	1,073	88,399,104	7,313,733	107,771	144,000		7,565,504	80,833,600
12/4/2017	0370/SP2D-GAJI/BTL/XII/2017	66,247,800	6,889,520	9,565,000		1,460,000	4,127,940	107,771	1,073	88,399,104	7,313,733	107,771	144,000		7,565,504	80,833,600
JUMLAH		793,409,800	74,038,266	108,650,000	-	15,335,000	44,683,140	1,652,564	12,447	1,037,781,217	75,198,121	1,652,564	1,499,000	2,929,032	81,278,717	956,502,500


Padang Panjang, Desember 2017
KEPALA DINAS KOMUNIKASI DAN INFORMATIKA
KOTA PADANG PANJANG

MARWILIS, S.Pd, M.Si
NIP.19610703 198203 1 008

PEMERINTAH KOTA PADANG PANJANG
DAFTAR PENERIMAAN SP2D BELANJA TIDAK LANGSUNG-NON GAJI
DINAS KOMUNIKASI DAN INFORMATIKA

Tanggal	No. SP2D	URAIAN	Belanja Tidak Langsung							Jumlah	Potongan	Jumlah Yang Dibayarkan
			B. Pegawai	B. Bunga	B. Hibah	B. Bansos	B. Bantuan Keu	B. Tak Terduga	Peny. Modal BUMD			
1	2	3	4	5	6	7	8	9	10	11	12	13
3/3/2017	0031/SP2D-LS/BTL/III/2017	Tambahan Penghasilan PNS Bulan Januari s.d Februari 2017	64,703,250							64,703,250		64,703,250
4/7/2017	0072/SP2D-LS/BTL/IV/2017	Tambahan Penghasilan PNS Bulan Maret 2017	34,125,000							34,125,000		34,125,000
5/5/2017	0103/SP2D-LS/BTL/V/2017	Tambahan Penghasilan PNS Bulan April 2017	35,227,500							35,227,500		35,227,500
6/9/2017	0137/SP2D-LS/BTL/VI/2017	Tambahan Penghasilan PNS Bulan Mei 2017	34,760,000							34,760,000		34,760,000
7/5/2017	0157/SP2D-LS/BTL/VII/2017	Tambahan Penghasilan PNS Bulan Juni 2017	39,570,000							39,570,000		39,570,000
8/9/2017	0214/SP2D-LS/BTL/VIII/2017	Tambahan Penghasilan PNS Bulan Juli 2017	38,183,400							38,183,400		38,183,400
9/11/2017	0285/SP2D-LS/BTL/IX/2017	Tambahan Penghasilan PNS Bulan Agustus 2017	36,423,200							36,423,200		36,423,200
10/5/2017	0306/SP2D-LS/BTL/X/2017	Tambahan Penghasilan PNS Bulan September 2017	40,373,200							40,373,200		40,373,200
11/3/2017	0351/SP2D-LS/BTL/XI/2017	Tambahan Penghasilan PNS Bulan Oktober 2017	40,733,960							40,733,960		40,733,960
12/13/2017	0423/SP2D-LS/BTL/XII/2017	Tambahan Penghasilan PNS Bulan November 2017	40,763,080							40,763,080		40,763,080
12/29/2017	0468/SP2D-LS/BTL/XII/2017	Tambahan Penghasilan PNS Bulan Desember 2017	65,896,200							65,896,200		65,896,200
JUMLAH			470,758,790	-	-	-	-	-	-	470,758,790	-	470,758,790

Padang Panjang, Desember 2017
KEPALA DINAS KOMUNIKASI DAN INFORMATIKA
KOTA PADANG PANJANG


MARWILIS, S.Pd, M.Si
NIP.19610703 198203 1 008

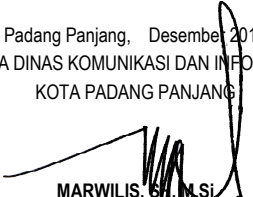
PEMERINTAH KOTA PADANG PANJANG
DAFTAR PENERIMAAN SP2D BELANJA LANGSUNG
DINAS KOMUNIKASI DAN INFORMATIKA
Periode : Januari s.d Desember 2017

Tanggal	No. SP2D		KET	Uang Persediaan	S P 2 D BELANJA LANGSUNG													JUMLAH YANG DIMINTA
	NO	JENIS			TU			GU			LS							
					B. Pegawai	B. Brg & Jasa	B. Modal	B. Pegawai	B. Brg & Jasa	B. Modal	B. Pegawai	B. Brg & Jasa	B.Modal					
													Tanah	Peralatan dan Mesin	Gedung dan Bangunan	Jalan, irigasi dan jaringan	BM Lainnya	
1	2	3	4	5	6	7	8	9	10	11	12	13		14				15
1/17/2017	0003/SP2D-UP/BL/I/2017	UP		116,000,000							-							116,000,000
1/27/2017	0017/SP2D-GU/BL/II/2017	GU							17,131,999	21,800,000								38,931,999
2/24/2017	0040/SP2D-GU/BL/II/2017	GU						6,700,000	53,149,828									59,849,828
3/22/2017	0060/SP2D-GU/BL/III/2017	GU						19,525,000	38,575,003									58,100,003
4/13/2017	0093/SP2D-GU/BL/IV/2017	GU						17,850,000	50,319,451	23,321,300								91,490,751
4/25/2017	0107/SP2D-GU/BL/IV/2017	GU						14,200,000	63,703,800									77,903,800
5/30/2017	0158/SP2D-GU/BL/V/2017	GU						18,175,000	27,321,450									45,496,450
6/21/2017	0255/SP2D-GU/BL/VI/2017	GU						24,150,000	86,920,899									111,070,899
7/25/2017	0333/SP2D-GU/BL/VII/2017	GU							46,736,563									46,736,563
8/25/2017	0437/SP2D-GU/BL/VIII/2017	GU							41,304,663	42,359,500								83,664,163
10/4/2017	0575/SP2D-GU/BL/X/2017	GU						43,200,000	33,325,856									76,525,856
10/6/2017	0589/SP2D-LS/BL/X/2017	LS												556,500,000				556,500,000
10/27/2017	0663/SP2D-GU/BL/X/2017	GU						16,675,000	42,501,968									59,176,968
11/9/2017	0711/SP2D-LS/BL/XI/2017	LS												93,630,000				93,630,000

Tanggal	No. SP2D		KET	Uang Persediaan	S P 2 D BELANJA LANGSUNG													JUMLAH YANG DIMINTA	
	NO	JENIS			TU			GU			LS								
					B. Pegawai	B. Brg & Jasa	B. Modal	B. Pegawai	B. Brg & Jasa	B. Modal	B. Pegawai	B. Brg & Jasa	B.Modal						
													Tanah	Peralatan dan Mesin	Gedung dan Bangunan	Jalan, irigasi dan jaringan	BM Lainnya		
11/17/2017	0745/SP2D- GU/BL/XI/2017	GU						17,575,000	95,677,469										113,252,469
11/22/2017	0746/SP2D- GU/BL/XI/2017	GU						16,450,000	53,814,973										70,264,973
12/8/2017	0853/SP2D- GU/BL/XII/2017	GU							110,561,317										110,561,317
12/13/2017	0900/SP2D- GU/BL/XII/2017	GU						26,425,000	53,866,687	32,762,804									113,054,491
12/15/2017	0913/SP2D- GU/BL/XII/2017	GU						24,150,000	89,138,024										113,288,024
12/19/2017	0958/SP2D- GU/BL/XII/2017	GU						31,200,000	60,139,769										91,339,769
12/19/2017	0962/SP2D- LS/BL/XII/2017	LS												93,150,000					93,150,000
12/19/2017	0980/SP2D- LS/BL/XII/2017	LS										500,000,000							500,000,000
12/19/2017	0974/SP2D- LS/BL/XII/2017	LS												54,000,000					54,000,000
12/27/2017	1047/SP2D- LS/BL/XII/2017	LS												14,910,000					14,910,000
12/27/2017	1041/SP2D- LS/BL/XII/2017	LS												1,292,827,000					1,292,827,000
12/27/2017	1015/SP2D- LS/BL/XII/2017	LS										12,900,000							12,900,000
12/27/2017	1016/SP2D- LS/BL/XII/2017	LS										9,550,000							9,550,000
12/27/2017	1060/SP2D- LS/BL/XII/2017	LS												3,717,000					3,717,000

Tanggal	No. SP2D		KET	Uang Persediaan	S P 2 D BELANJA LANGSUNG												JUMLAH YANG DIMINTA	
	NO	JENIS			TU			GU			LS							
					B. Pegawai	B. Brg & Jasa	B. Modal	B. Pegawai	B. Brg & Jasa	B. Modal	B. Pegawai	B. Brg & Jasa	B.Modal					
													Tanah	Peralatan dan Mesin	Gedung dan Bangunan	Jalan, irigasi dan jaringan		BM Lainnya
JUMLAH				116,000,000	-	-	-	276,275,000	964,189,719	120,243,604	-	522,450,000	-	2,108,734,000	-	-	-	4,107,892,323


Padang Panjang, Desember 2017
KEPALA DINAS KOMUNIKASI DAN INFORMATIKA
KOTA PADANG PANJANG


MARWILIS, S.Pd, M.Si
NIP.19610703 198203 1 008

DAFTAR PENERIMAAN SISA UYHD TAHUN 2017
YANG DISETOR KE KAS DAERAH PADA TA 2017 DAN 2018
DINAS KOMUNIKASI DAN INFORMATIKA

No.	URAIAN	Tanggal	Sisa UP Tahun 2017	Sisa TU	SETORAN TAHUN 2017	SETORAN TAHUN 2018	TOTAL SISA UYHD YANG DISETOR
1	2	3	4	5	6	7	8=6+7
1	SISA UYHD TAHUN 2017	12/30/2018	17,337,506	-	17,337,506		17,337,506
JUMLAH			17,337,506	-	17,337,506	-	17,337,506

Padang Panjang, Desember 2017
KEPALA DINAS KOMUNIKASI DAN INFORMATIKA
KOTA PADANG PANJANG


MARWILI M.S.
NIP.19610703 198203 1 008

**DAFTAR UTANG PEGAWAI
DINAS KOMUNIKASI DAN INFORMATIKA KOTA PADANG PANJANG**

NO	URAIAN	UTANG TAHUN 2016	UTANG TAHUN 2016 YANG SUDAH DIBAYARKAN	UTANG S.D 31 DESEMBER 2017	UTANG S.D 31 DESEMBER 2017 YANG SUDAH DIBAYAR	SALDO UTANG PEGAWAI Per 31 DESEMBER 2017
1	2	3	4	5	6	7
1	Gaji Pokok			1,809,100		1,809,100
2	Tunjangan Keluarga			73,260		73,260
3	Tunjangan Jabatan					-
4	Tunjangan Fungsional					-
5	Tunjangan Fungsional Umum					-
6	Tunjangan Beras					-
7	Tunjangan PPh			30,864		30,864
8	Pembulatan Gaji					
9	Belanja Tambahan Penghasilan Berdasarkan Beban Kerja					
10	Belanja Tambahan Penghasilan Berdasarkan Kondisi Kerja					
JUMLAH				1,913,224	-	1,913,224

Padang Panjang, Januari 2017
KEPALA DINAS KOMUNIKASI DAN INFORMATIKA
KOTA PADANG PANJANG


MARWILIS, S.Pd, M.Si
NIP.19610703 198203 1 008

DAFTAR PERSEDIAAN
DINAS KOMUNIKASI DAN INFORMATIKA KOTA PADANG PANJANG

No	Jenis Persediaan	Persediaan Barang Akhir Tahun 2016 (sesuai dengan laporan keuangan 2016) (Rp)	Pembelian s.d 31 Desember 2017 (Rp)	Pemakaian Barang s.d 31 Desember 2017 (Rp)	Saldo Persediaan per 31 Desember 2017 (Rp)
1	Alat Tulis Kantor	Rp -	Rp 33,918,250	Rp 33,657,250	Rp 261,000
2	Barang Cetak	Rp -	Rp 9,830,000	Rp 9,445,000	Rp 385,000
3	Peralatan Kebersihan dan Bahan Pembersih	Rp -	Rp 4,994,000	Rp 4,906,000	Rp 88,000
4	Alat Listrik dan Elektronik	Rp -	Rp 1,998,000	Rp 1,998,000	Rp -
6	Perangko, Materai	Rp -	Rp 1,800,000	Rp 1,695,000	Rp 105,000
7	BBM	Rp -	Rp 48,671,000	Rp 48,118,500	Rp 552,500
	JUMLAH		Rp 101,211,250	Rp 99,819,750	Rp 1,391,500

Padang Panjang, Desember 2017

KEPALA DINAS KOMUNIKASI DAN INFORMATIKA
KOTA PADANG PANJANG



MARWILIS, SH, M.Si
NIP. 19610703 198203 1 008

SKPD : DINAS KOMUNIKASI DAN INFORMATIKA KOTA PADANG PANJANG
DAFTAR : UTANG JANGKA PENDEK
PER : 31 DESEMBER 2017

NO	URAIAN	UTANG TAHUN 2016	UTANG TAHUN 2016 YG SUDAH DI BAYAR	UTANG S.D 31 DESEMBER 2017	UTANG S.D 31 DESEMBER 2017 YG SUDAH DI BAYAR	SALDO UTANG JANGKA PENDEK PER 31 DESEMBER 2017
1	2	3	4	5	6	7=3-4+5-6
1	Telpon	0	0	594,626	0	594,626
2	Listrik	0	0	5,750,084	0	5,750,084
3	Air	0	0	61,840	0	61,840
4	Internet	0	0	0		0
5	Utang Bunga	0	0			0
						0
JUMLAH		0	0	6,406,550	0	6,406,550

Padang Panjang, 2018
KEPALA DINAS KOMUNIKASI DAN INFORMATIKA
KOTA PADANG PANJANG

MARWILIN, M.Si
NIP.19610703 198203 1 008

DAFTAR PIUTANG
DINAS KOMUNIKASI DAN INFORMATIKA KOTA PADANG PANJANG

No	URAIAN	Piutang Tahun 2016	Piutang Tahun 2016 yang sudah diterima	Piutang s.d 31 Desember 2017	Piutang s.d 31 Desember 2017 yang sudah diterima	Saldo Piutang Per 31 Desember 2017
1	2	3	4	5	6	7=3-4+5-6
1	Pajak Daerah Pajak Hotel Pajak Restoran Pajak Hiburan Pajak Reklame Pajak penerangan jalan Pajak Parkir Pajak air tanah PBB pedesaan dan perkotaan Pajak BPHTB					
2	Retribusi Daerah Retribusi Pelayanan kesehatan Retribusi Pelayanan persampahan/kebersihan Retribusi Pelayanan parkir ditepi jalan umum Retribusi pelayanan pasar Retribusi pengujian kendaraan bermotor Retribusi pemeriksaan alat pemadam kebakaran Retribusi Penyediaan dan/atau Penyedotan kakus Retribusi Pemakaian kekayaan daerah - sewa tanah dan bangunan - ruangan-LRA - kendaraan bermotor - peralatan dan perlengkapan - Sewa Videotron Retribusi Pasar grosir/pertokoan Retribusi Terminal Retribusi Tempat penginapan/pesanggrahan/villa Retribusi Rumah potong hewan Retribusi tempat rekreasi dan olah raga Retribusi Penjualan produksi usaha daerah Retribusi Izin Mendirikan bangunan Retribusi Izin gangguan Retribusi Izin trayek					
3	Piutang hasil pengelolaan kekayaan daerah yang dipisahkan					
4	Piutang lain-lain PAD yang sah					
JUMLAH						


Padang Panjang, Desember 2017
KEPALA DINAS KOMUNIKASI DAN INFORMATIKA
KOTA PADANG PANJANG

MARWANS, SH., M.Si
NIP.19610703 198203 1 008

DAFTAR KEGIATAN YANG BELUM SAMPAI PER 31 DESEMBER 2017
DINAS KOMUNIKASI DAN INFORMATIKA KOTA PADANG PANJANG

No	NAMA KEGIATAN	JENIS PEKERJAAN	NO KONTRAK	JUMLAH (Rp)	Keterangan
1	2	3	4	5	6
1	N I H I L	N I H I L	N I H I L	N I H I L	N I H I L
JUMLAH					

Padang Panjang, Desember 2017
KEPALA DINAS KOMUNIKASI DAN INFORMATIKA
KOTA PADANG PANJANG


MARWILIS, SH, M.Si
NIP.19610703 198203 1 008

SOPD : DINAS KOMUNIKASI DAN INFORMATIKA KOTA PADANG PANJANG
DAFTAR : CONTRA POST BELANJA
PER : 1 Januari s.d 31 Desember 2017

TGL	NO.BUKTI	URAIAN	UP	JENIS BELANJA					JUMLAH
				B.PEGAWAI	B.BARANG & JASA	B.MODAL	B.HIBAH	B.BANTUAN SOSIAL	
		N I		H I		L			
Jumlah:									

Padang Panjang, Desember 2017
KEPALA DINAS KOMUNIKASI DAN INFORMATIKA
KOTA PADANG PANJANG

MARWIL S. H, M.Si
NIP.196107061982031008

SOPD : DINAS KOMUNIKASI DAN INFORMAS

No.	No rekening	Nama / Bidang Barang	Saldo per 31 Desember 2016	BM 2017			Koreksi (+)				JUMLAH KOREKSI (+)	Koreksi (-)				JUMLAH KOREKSI (-)	Saldo per 31 Desember 2017	Keterangan
				BM 2017	TDK DIKAPITALISIR	DIKAPITALISIR	Mutasi SKPD	Belanja Barang Jasa	Hibah	Lain-lain		Mutasi SKPD	penghapusan	Hibah pihak ketiga	lain-lain			
1		2	3	4	5	6	8	9	10	11	12	13	14	15	16	17	18	19
1.		TANAH				-					-					-	-	
2.		PERALATAN DAN MESIN	-	2,143,697,604.00	715,000.00	2,142,982,604.00	4,188,635,290.00				4,188,635,290.00						6,331,617,894.00	-
	02	a. Alat-alat Besar				-					-					-	-	
	03	b. Alat-alat Angkutan				-	516,600,000.00				516,600,000.00						516,600,000.00	
	03.01	Alat Angkutan Darat Bermotor									-						-	
	03.01.01	Kendaraan Dinas Bermotor Perorangan									-						-	
	03.01.01.03	Station Wagon					188,300,000.00				188,300,000.00						188,300,000.00	
	03.01.01.03	Station Wagon					188,300,000.00				188,300,000.00						188,300,000.00	
	03.01.01.03	Station Wagon					140,000,000.00				140,000,000.00						140,000,000.00	
	03.01.05	Kendaraan Bermotor Beroda Dua															-	
	03.01.05.01	Sepeda Motor															-	
	04	c. Alat-alat Bengkel dan Alat Ukur				-					-					-	-	
	05	d. Alat-alat Pertanian/Peternakan	-								-					-	-	
	06	e. Alat-alat Kantor dan Rumah Tangga		78,400,000.00		78,400,000.00	157,780,440.00				157,780,440.00						236,180,440.00	
	06.01	Alat Kantor				-	13,524,590.00				13,524,590.00					-	13,524,590.00	
	06.01.04	Alat penyimpan perlengkapan kantor				-	7,495,750.00				7,495,750.00					-	7,495,750.00	
	06.01.04.04	Filling Cabinet				-	2,375,000.00				2,375,000.00					-	2,375,000.00	
	06.01.04.04	Filling Cabinet				-	2,040,000.00				2,040,000.00					-	2,040,000.00	
	06.01.04.09	lemari makan				-	3,080,750.00				3,080,750.00					-	3,080,750.00	
	06.01.05	alat kantor lainnya				-	6,028,840.00				6,028,840.00					-	6,028,840.00	
	06.01.05.37	UPS				-	750,000.00				750,000.00					-	750,000.00	
	06.02.01.48	Meja Biro				-	1,600,000.00				1,600,000.00						1,600,000.00	
	06.02.01.48	Meja 1/2 Biro				-	919,710.00				919,710.00						919,710.00	
	06.02.01.48	Meja 1/2 Biro				-	919,710.00				919,710.00						919,710.00	
	06.02.01.48	Meja 1/2 Biro				-	919,710.00				919,710.00						919,710.00	
	06.02.01.48	Meja 1/2 Biro				-	919,710.00				919,710.00						919,710.00	
	06.02	Alat Rumah Tangga				-	9,286,000.00				9,286,000.00					-	9,286,000.00	
	06.02.01	Meubelair				-	9,286,000.00				9,286,000.00					-	9,286,000.00	
	06.02.01.28	Kursi tamu				-	2,268,000.00				2,268,000.00					-	2,268,000.00	
	06.02.01.48	Meja 1/2 Biro				-	1,650,000.00				1,650,000.00						1,650,000.00	
	06.02.01.48	Meja 1/2 Biro				-	1,650,000.00				1,650,000.00						1,650,000.00	
	06.02.01.48	Meja 1/2 Biro				-	929,500.00				929,500.00						929,500.00	
	06.02.01.48	Meja 1/2 Biro				-	929,500.00				929,500.00						929,500.00	
	06.02.01.48	Meja 1/2 Biro				-	929,500.00				929,500.00						929,500.00	
	06.02.01.48	Meja 1/2 Biro				-	929,500.00				929,500.00						929,500.00	
	06.03	Komputer		78,400,000.00		78,400,000.00	121,864,750.00				121,864,750.00						200,264,750.00	
	06.03.01	Komputer unit jaringan				-	71,759,750.00				71,759,750.00						71,759,750.00	
	06.03.01.05	Komputer server				-	71,759,750.00				71,759,750.00						71,759,750.00	
	06.03.02	Personal Komputer	-				50,105,000.00				50,105,000.00						50,105,000.00	
	06.03.02.01	PC Unit				-	9,950,000.00				9,950,000.00						9,950,000.00	
	06.03.02.01	PC Unit				-					-						-	
	06.03.02.01	PC Unit				-	19,900,000.00				19,900,000.00						19,900,000.00	
	06.03.02.01	PC Unit				-	8,755,000.00				8,755,000.00						8,755,000.00	
	06.03.02.01	PC Unit				-					-						-	
	06.03.02.03	Note Book				-	4,000,000.00				4,000,000.00						4,000,000.00	
	06.03.02.03	Note Book				-	7,500,000.00				7,500,000.00						7,500,000.00	
	06.03.04	Peralatan mini komputer				-					-						-	
	06.03.04.08	Printer				-					-						-	
	06.03.05	Peralatan Personal Komputer		78,400,000.00													-	
	06.03.05.01	Komputer		21,800,000.00													-	
	06.03.05.01	Komputer		24,750,000.00														
	06.03.05.01	Komputer		24,750,000.00														

	06.03.05.03	printer		4,500,000.00													-	
		Honor PPBJ		2,600,000.00														
	06.04	Meja dan Kursi Kerja/Rapat Pejabat				-	13,105,100.00				13,105,100.00						13,105,100.00	
		Meja kerja pejabat					3,405,600.00										-	
	06.02.01.48	Meja 1/2 Biro				-	1,702,800.00				1,702,800.00						1,702,800.00	
	06.02.01.48	Meja 1/2 Biro				-	1,702,800.00				1,702,800.00						1,702,800.00	
	06.04.03	Kursi kerja pejabat				-	9,699,500.00				9,699,500.00						9,699,500.00	
	06.04.03.04	Kursi Pimpinan eselon II				-	1,683,000.00				1,683,000.00						1,683,000.00	
	06.04.03.04	Kursi Pimpinan eselon II				-	1,683,000.00				1,683,000.00						1,683,000.00	
	06.04.03.06	Kursi kerja				-	1,300,000.00				1,300,000.00						1,300,000.00	
	06.04.03.06	Kursi kerja eselon IV				-	3,327,500.00				3,327,500.00						3,327,500.00	
	06.04.03.06	kursi putar					1,706,000.00				1,706,000.00					-	1,706,000.00	
	07	f. Alat-alat Studio dan Komunikasi		2,065,297,604.00	715,000.00	2,064,582,604.00	3,514,254,850.00				3,514,254,850.00						5,578,837,454.00	
	07.01	Alat Studio		1,970,297,604.00		1,970,297,604.00	3,357,685,850.00				3,357,685,850.00						5,327,983,454.00	
	07.01.01	Peralatan Studio Visual		1,970,297,604.00		1,970,297,604.00	3,319,928,350.00				3,319,928,350.00						5,290,225,954.00	
	07.01.01.02	Loudspeker (TOA)		1,100,000.00														
	07.01.01.52	UPS		715,000.00	715,000.00	-											-	
	07.01.01.52	UPS server				-	26,200,000.00				26,200,000.00						26,200,000.00	
	07.01.01.55	AVR 10000VA		7,250,000.00		7,250,000.00											7,250,000.00	
	07.01.01.64	Amplifier TOA		1,650,000.00		1,650,000.00											1,650,000.00	
	07.01.01.86	Fiber optik				-	216,094,000.00				216,094,000.00						216,094,000.00	
	07.01.01.86	Bok panel fan		2,200,000.00		2,200,000.00											2,200,000.00	
	07.01.01.86	Elektrical bok panel 32A		15,000,000.00		15,000,000.00											15,000,000.00	
	07.01.01.86	Elektrical bok panel 50A				10,000,000.00											10,000,000.00	
	07.01.01.86	peralatan studio lain-lain (penangkal petir)		17,600,000.00		17,600,000.00											17,600,000.00	
	07.01.01.101	Komputer server				-	49,780,000.00				49,780,000.00						49,780,000.00	
	07.01.01.101	Komputer server				-	49,780,000.00				49,780,000.00						49,780,000.00	
	07.01.01.101	server				-	49,635,000.00				49,635,000.00						49,635,000.00	
	07.01.01.101	Komputer				-	36,860,100.00				36,860,100.00						36,860,100.00	
	07.01.01.102	hard disk				-	4,581,100.00				4,581,100.00						4,581,100.00	
	07.01.01.94	CCTV outdor		3,000,000.00		3,000,000.00											3,000,000.00	
	07.01.01.100	Video Tron				-	1,429,885,000.00				1,429,885,000.00						1,429,885,000.00	
	07.01.01.100	Video Tron					1,444,405,000.00				1,444,405,000.00						1,444,405,000.00	
	07.01.01.100	Panel LED 8x212221205		1,697,769,640.00		1,697,769,640.00											1,697,769,640.00	
		SPPD		77,380,664.00		77,380,664.00											77,380,664.00	
		Belanja pengawas		14,910,000.00		14,910,000.00											14,910,000.00	
		Belanja perencanaan		24,780,000.00		24,780,000.00											24,780,000.00	
		Honor PPBJ		4,900,000.00		4,900,000.00											4,900,000.00	
		Survey LED dishub		65,680,800.00		65,680,800.00											65,680,800.00	
	07.01.01.101	Komputer		26,361,500.00		26,361,500.00											26,361,500.00	
	07.01.01.101	Note Book				-	12,708,150.00				12,708,150.00						12,708,150.00	
	07.01.02	peralatan studio video dan film					37,757,500.00				37,757,500.00						37,757,500.00	
	07.01.02.13	video monitor recorder				-	37,757,500.00				37,757,500.00						37,757,500.00	
	07.02	Alat komunikasi					70,225,000.00				70,225,000.00						70,225,000.00	
	07.02.06.	alat komunikasi sosial				-	70,225,000.00				70,225,000.00						70,225,000.00	
	07.02.06.02	Router				-	24,800,000.00				24,800,000.00						24,800,000.00	
	07.02.06.02	Router				-	24,800,000.00				24,800,000.00						24,800,000.00	
	07.02.06.02	UPS				-	4,900,000.00				4,900,000.00						4,900,000.00	
	07.02.06.02	Hub (Switch)				-	4,900,000.00				4,900,000.00						4,900,000.00	
	07.02.06.02	Hub (Switch)				-	4,900,000.00				4,900,000.00						4,900,000.00	
	07.02.06.02	lain-lain (GPS)				-	2,925,000.00				2,925,000.00						2,925,000.00	
	07.02.06.07	server SWR				-	3,000,000.00				3,000,000.00						3,000,000.00	
	07.03	Alat Pemancar		95,000,000.00		95,000,000.00	86,344,000.00				86,344,000.00						181,344,000.00	
	07.03.01	peralatan pemancar MF/MW		95,000,000.00		95,000,000.00	40,959,000.00				40,959,000.00						135,959,000.00	
	07.03.01.05	Router				-	17,147,500.00				17,147,500.00						17,147,500.00	
	07.03.01.05	Router				-	20,964,500.00				20,964,500.00						20,964,500.00	
	07.03.01.05	Router				-	2,847,000.00				2,847,000.00						2,847,000.00	
	07.03.01.05	Router 45 Board Mikrotik		93,150,000.00		93,150,000.00											93,150,000.00	
		Honor PPBJ		1,850,000.00													-	
	07.03.07	Peralatan antena HF/SW				-	45,385,000.00				45,385,000.00						45,385,000.00	
	07.03.07.01	antena VHF/SW Portable				-	16,885,000.00				16,885,000.00						16,885,000.00	
	07.03.07.01	antena HF/SW Portable				-	28,500,000.00				28,500,000.00						28,500,000.00	

	08	g. Alat-alat Kedokteran	-			-					-					-		
	09	h. Alat-alat Laboratorium				-					-					-	-	
	10	i. Alat-alat Keamanan				-					-					-	-	
						-					-					-	-	-
3		GEDUNG DAN BANGUNAN		-		-					-					-	-	
		a. Bangunan Gedung				-					-					-	-	
		b. Bangunan Monumen				-					-					-	-	
			-			-					-					-	-	-
4		JALAN, IRIGASI DAN JARINGAN	-			-					-					-	-	
		a. Jalan dan Jembatan	-			-					-					-	-	
		b. Bangunan Air/Irigasi	-			-					-					-	-	
		c. Instalasi	-			-					-					-	-	
		d. Jaringan	-			-					-					-	-	
						-					-					-	-	-
5		ASET TETAP LAINNYA				-					-					-	-	
		a. Buku Perpustakaan				-					-					-	-	
		b. Barang Bercorak Kesenian/Kebudayaan	-			-					-					-	-	
		c. Hewan Ternak dan Tumbuhan	-			-					-					-	-	
		d. Aset Renovasi	-			-					-					-	-	
6		KONSTRUKSI DALAM Pengerjaan				-					-					-	-	
						-		-	-	-	-		-	-	-	-	-	-
7.		Jumlah Total		2,143,697,604.00	715,000.00	2,142,982,604.00	4,188,635,290.00				4,188,635,290.00					-	6,331,617,894.00	
		ASET LAINNYA				-	-		-	-	-					-	-	
		a. Tagihan Penjualan Angsuran				-					-					-	-	
		b. Kemitraan dg Pihak Ketiga				-					-					-	-	
		c. Aset Lainnya	-			-					-					-	-	
		d. Aset Renovasi				-					-					-	-	
		e.aset tak berwujud				-		-	-	-	-		-	-	-	-	-	-
		Jumlah Total + Aset Lainnya		2,143,697,604.00	715,000.00	2,142,982,604.00	4,188,635,290.00				4,188,635,290.00					-	6,331,617,894.00	

Mengetahui,
KEPALA DINAS KOMUNIKASI DAN INFORMATIKA
KOTA PADANG PANJANG

MARWILAH ALSI
NIP.19610703 198203 1 008

Padang Panjang, Desember 2017
PENGURUS BARANG

TERI PUTRA
NIP. 19721006 200701 1 004

AKUMULASI PENYUSUTAN FINAL
DINAS KOMUNIKASI DAN INFORMASI KOTA PADANG PANJANG TAHUN 2017

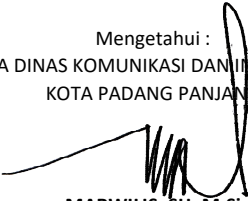
No. Urut	Kode Barang	Register	Jenis Barang / Nama Barang	Tahun Perolehan	Umur Ekonomis	Masa Pakai	Nilai Perolehan	Penyusutan					Keterangan
								Nilai disusutkan	Akumulasi s/d Tahun Sebelumnya	Tahun ini/beban	Akumulasi s/d Tahun ini	Nilai Buku	
1	2	3	4	5	6	7	8	9	10	11	12	13	14
<i>I</i>	03.		Alat Angkutan				516,600,000.00	516,600,000.00	516,600,000.00	-	516,600,000.00	-	
<i>a</i>	03.01.		Alat angkutan Darat Bermotor				516,600,000.00	516,600,000.00	516,600,000.00	-	516,600,000.00	-	
<i>b</i>	03.01.01.		Kendaraan Dinas Bermotor Perorangan				516,600,000.00	516,600,000.00	516,600,000.00	-	516,600,000.00	-	
1	03.01.01.03.	1	Station Wagon	2004	7	2010	140,000,000.00	140,000,000.00	140,000,000.00	-	140,000,000.00	-	
2	03.01.01.03.	1	Station Wagon	2008	7	2014	188,300,000.00	188,300,000.00	188,300,000.00	-	188,300,000.00	-	
3	03.01.01.03.	2	Station Wagon	2008	7	z	188,300,000.00	188,300,000.00	188,300,000.00	-	188,300,000.00	-	
						-1							
						-1							
<i>II</i>	06.		Alat Kantor dan Rumah Tangga			-1	236,180,440.00	236,180,440.00	101,085,627.50	40,414,937.50	141,500,565.00	94,679,875.00	-
<i>d</i>	06.01.		Alat Kantor			-1	13,524,590.00	13,524,590.00	13,524,590.00	-	13,524,590.00	-	-
<i>e</i>	06.01.04		Alat Penyimpanan perlengkapan Kantor			-1	7,495,750.00	7,495,750.00	7,495,750.00	-	7,495,750.00	-	-
4	06.01.04.04.	1	Filling Besi/Metal	2007	5	2011	2,375,000.00	2,375,000.00	2,375,000.00	-	2,375,000.00	-	
5	06.01.04.04.	1	Filling Besi/Metal	2011	5	2015	2,040,000.00	2,040,000.00	2,040,000.00	-	2,040,000.00	-	
6	06.01.04.13.	1	Lemari Makan	2005	5	2009	1,540,375.00	1,540,375.00	1,540,375.00	-	1,540,375.00	-	
7	06.01.04.13.	1	Lemari Makan	2005	5	2009	1,540,375.00	1,540,375.00	1,540,375.00	-	1,540,375.00	-	
						-1		-	-	-	-	-	
<i>f</i>	06.01.05		Alat Kantor lainnya			-1	6,028,840.00	6,028,840.00	6,028,840.00	-	6,028,840.00	-	-
8	06.01.05.37.	1	Uninterruptible Power Supply (UPS)	2008	5	2012	750,000.00	750,000.00	750,000.00	-	750,000.00	-	
17	06.02.01.48.	1	Meja 1/2 Biro	2012	5	2016	1,600,000.00	1,600,000.00	1,600,000.00	-	1,600,000.00	-	
18	06.02.01.48.	1	Meja 1/2 Biro	2009	5	2013	919,710.00	919,710.00	919,710.00	-	919,710.00	-	
19	06.02.01.48.	1	Meja 1/2 Biro	2009	5	2013	919,710.00	919,710.00	919,710.00	-	919,710.00	-	
20	06.02.01.48.	1	Meja 1/2 Biro	2009	5	2013	919,710.00	919,710.00	919,710.00	-	919,710.00	-	
21	06.02.01.48.	1	Meja 1/2 Biro	2009	5	2013	919,710.00	919,710.00	919,710.00	-	919,710.00	-	
						-1		-	-	-	-	-	
<i>g</i>	06.02.		Alat Rumah Tangga			-1	9,286,000.00	9,286,000.00	9,286,000.00	-	9,286,000.00	-	
<i>h</i>	06.02.01.		Meubelair			-1	9,286,000.00	9,286,000.00	9,286,000.00	-	9,286,000.00	-	
9	06.02.01.28.	1	Kursi Tamu	2003	5	2007	2,268,000.00	2,268,000.00	2,268,000.00	-	2,268,000.00	-	
10	06.02.01.48.	1	Meja 1/2 Biro	2010	5	2014	1,650,000.00	1,650,000.00	1,650,000.00	-	1,650,000.00	-	
11	06.02.01.48.	1	Meja 1/2 Biro	2010	5	2014	1,650,000.00	1,650,000.00	1,650,000.00	-	1,650,000.00	-	
12	06.02.01.48.	1	Meja 1/2 Biro	2008	5	2012	929,500.00	929,500.00	929,500.00	-	929,500.00	-	
13	06.02.01.48.	1	Meja 1/2 Biro	2008	5	2012	929,500.00	929,500.00	929,500.00	-	929,500.00	-	
14	06.02.01.48.	1	Meja 1/2 Biro	2008	5	2012	929,500.00	929,500.00	929,500.00	-	929,500.00	-	
15	06.02.01.48.	1	Meja 1/2 Biro	2008	5	2012	929,500.00	929,500.00	929,500.00	-	929,500.00	-	
						-1		-	-	-	-	-	
<i>i</i>	06.03.		Komputer			-1	200,264,750.00	200,264,750.00	65,169,937.50	40,414,937.50	105,584,875.00	94,679,875.00	-
<i>j</i>	06.03.01.		Komputer Unit Jaringan			-1	71,759,750.00	71,759,750.00	17,939,937.50	17,939,937.50	35,879,875.00	35,879,875.00	

	22	06.03.01.05.	1	Komputer	2016	4	2019	71,759,750.00	71,759,750.00	17,939,937.50	17,939,937.50	35,879,875.00	35,879,875.00	
							-1		-	-	-	-	-	
<i>k</i>		06.03.02.		Personal Komputer			-1	50,105,000.00	50,105,000.00	47,230,000.00	2,875,000.00	50,105,000.00	-	
	23	06.03.02.01.	1	P.C. Unit	2013	4	2016	8,755,000.00	8,755,000.00	8,755,000.00	-	8,755,000.00	-	
	26	06.03.02.01.	1	P.C. Unit	2009	4	2012	9,950,000.00	9,950,000.00	9,950,000.00	-	9,950,000.00	-	
	27	06.03.02.01.	1	P.C. Unit	2009	4	2012	9,950,000.00	9,950,000.00	9,950,000.00	-	9,950,000.00	-	
	28	06.03.02.01.	1	P.C. Unit	2009	4	2012	9,950,000.00	9,950,000.00	9,950,000.00	-	9,950,000.00	-	
	29	06.03.02.02.	1	Laptop	2014	4	2017	7,500,000.00	7,500,000.00	5,625,000.00	1,875,000.00	7,500,000.00	-	
	30	06.03.02.03.	1	Note Book	2014	4	2017	4,000,000.00	4,000,000.00	3,000,000.00	1,000,000.00	4,000,000.00	-	
		06.03.05.		Personal komputer				78,400,000.00	78,400,000.00	-	19,600,000.00	19,600,000.00	58,800,000.00	
	24	06.03.05.01.	1	P.C. Unit	2017	4	2020	10,900,000.00	10,900,000.00	-	2,725,000.00	2,725,000.00	8,175,000.00	
	25	06.03.05.01.	1	P.C. Unit	2017	4	2020	10,900,000.00	10,900,000.00	-	2,725,000.00	2,725,000.00	8,175,000.00	
	44	06.03.05.01.	1	P.C. Unit	2017	4	2020	26,050,000.00	26,050,000.00	-	6,512,500.00	6,512,500.00	19,537,500.00	
	45	06.03.05.01.	1	P.C. Unit	2017	4	2020	26,050,000.00	26,050,000.00	-	6,512,500.00	6,512,500.00	19,537,500.00	
	64	06.03.05.02.	1	Printer	2017	4	2020	1,500,000.00	1,500,000.00	-	375,000.00	375,000.00	1,125,000.00	
	65	06.03.05.02.	1	Printer	2017	4	2020	1,500,000.00	1,500,000.00	-	375,000.00	375,000.00	1,125,000.00	
	66	06.03.05.02.	1	Printer	2017	4	2020	1,500,000.00	1,500,000.00	-	375,000.00	375,000.00	1,125,000.00	
				Meja dan kursi pejabat				13,105,100.00	13,105,100.00	13,105,100.00	-	13,105,100.00	-	
				Meja kerja pejabat			-1	3,405,600.00	3,405,600.00	3,405,600.00	-	3,405,600.00	-	
	16	06.02.01.48.	1	Meja 1/2 Biro	2009	5	2013	1,702,800.00	1,702,800.00	1,702,800.00	-	1,702,800.00	-	
	16	06.02.01.48.	1	Meja 1/2 Biro	2009	5	2013	1,702,800.00	1,702,800.00	1,702,800.00	-	1,702,800.00	-	
							-1	-	-	-	-	-	-	
<i>o</i>		06.04.03.		Kursi Kerja Pejabat			-1	9,699,500.00	9,699,500.00	9,699,500.00	-	9,699,500.00	-	
	31	06.04.03.06.	1	Kursi Kerja Pejabat Eselon IV	2009	5	2013	3,327,500.00	3,327,500.00	3,327,500.00	-	3,327,500.00	-	
	32	06.04.03.08.	1	Kursi Kerja Pegawai Non Struktural	2012	5	2016	1,300,000.00	1,300,000.00	1,300,000.00	-	1,300,000.00	-	
	33	06.04.03.08.	1	Kursi Kerja Pegawai Non Struktural	2009	5	2013	1,683,000.00	1,683,000.00	1,683,000.00	-	1,683,000.00	-	
	34	06.04.03.08.	1	Kursi Kerja Pegawai Non Struktural	2009	5	2013	1,683,000.00	1,683,000.00	1,683,000.00	-	1,683,000.00	-	
	35	06.02.03.08.	1	Kursi Kerja Pegawai Non Struktural	2010	5	2014	1,706,000.00	1,706,000.00	1,706,000.00	-	1,706,000.00	-	
							-1		-	-	-	-	-	
							-1				-	-	-	
III	07.			Alat Studio dan Alat Komunikasi			-1	5,578,837,454.00	5,578,837,454.00	1,148,196,255.71	1,093,953,405.09	2,242,149,660.80	3,336,687,793.20	
<i>p</i>	07.01.			Alat Studio			-1	5,327,268,454.00	5,327,268,454.00	1,035,811,970.00	1,065,453,690.80	2,101,265,660.80	3,226,002,793.20	-
<i>q</i>	07.01.01.			Peralatan Studio Visual			-1	5,289,510,954.00	5,289,510,954.00	1,028,260,470.00	1,057,902,190.80	2,086,162,660.80	3,203,348,293.20	-
	82	07.01.01.02.	1	loudspeker toa	2017	5	2021	1,100,000.00	1,100,000.00	-	220,000.00	220,000.00	880,000.00	
	36	07.01.01.11.	1	Audio Video Selector	2015	5	2019	1,429,885,000.00	1,429,885,000.00	571,954,000.00	285,977,000.00	857,931,000.00	571,954,000.00	
	37	07.01.01.52.	1	Uninterruptible Power Supply (UPS)	2015	5	2019	26,200,000.00	26,200,000.00	10,480,000.00	5,240,000.00	15,720,000.00	10,480,000.00	
	38	07.01.01.86.	1	Peralatan Studio Lain-Lain	2015	5	2019	216,094,000.00	216,094,000.00	86,437,600.00	43,218,800.00	129,656,400.00	86,437,600.00	
	39	07.01.01.86.	1	Peralatan Studio Lain-Lain	2015	5	2019	49,780,000.00	49,780,000.00	19,912,000.00	9,956,000.00	29,868,000.00	19,912,000.00	
	40	07.01.01.86.	1	Peralatan Studio Lain-Lain	2015	5	2019	49,780,000.00	49,780,000.00	19,912,000.00	9,956,000.00	29,868,000.00	19,912,000.00	
	41	07.01.01.86.	1	Peralatan Studio Lain-Lain	2015	5	2019	49,635,000.00	49,635,000.00	19,854,000.00	9,927,000.00	29,781,000.00	19,854,000.00	
	42	07.01.01.100.	1	VideoTron	2016	5	2020	1,444,405,000.00	1,444,405,000.00	288,881,000.00	288,881,000.00	577,762,000.00	866,643,000.00	
	43	07.01.01.101.	1	komputer	2016	5	2020	36,860,100.00	36,860,100.00	7,372,020.00	7,372,020.00	14,744,040.00	22,116,060.00	

46	07.01.01.102.	1	Note Book	2016	5	2020	12,708,150.00	12,708,150.00	2,541,630.00	2,541,630.00	5,083,260.00	7,624,890.00	
47	07.01.01.102.	1	Hardisk	2016	5	2020	4,581,100.00	4,581,100.00	916,220.00	916,220.00	1,832,440.00	2,748,660.00	
48	07.01.01.55.	1	AVR 10000VA	2017	5	2021	7,250,000.00	7,250,000.00	-	1,450,000.00	1,450,000.00	5,800,000.00	
49	07.01.01.64.	1	Amplifier TOA	2017	5	2021	1,650,000.00	1,650,000.00	-	330,000.00	330,000.00	1,320,000.00	
50	07.01.01.86.	1	box fanel fan	2017	5	2021	2,200,000.00	2,200,000.00	-	440,000.00	440,000.00	1,760,000.00	
51	07.01.01.86.	1	elektrikal bok fanel 32 a	2017	5	2021	15,000,000.00	15,000,000.00	-	3,000,000.00	3,000,000.00	12,000,000.00	
52	07.01.01.86.	1	elektrikal bok fanel 50 a	2017	5	2021	10,000,000.00	10,000,000.00	-	2,000,000.00	2,000,000.00	8,000,000.00	
74	07.01.01.86.	1	Penangkal petir	2017	5	2021	2,200,000.00	2,200,000.00	-	440,000.00	440,000.00	1,760,000.00	
75	07.01.01.86.	1	Penangkal petir	2017	5	2021	2,200,000.00	2,200,000.00	-	440,000.00	440,000.00	1,760,000.00	
76	07.01.01.86.	1	Penangkal petir	2017	5	2021	2,200,000.00	2,200,000.00	-	440,000.00	440,000.00	1,760,000.00	
77	07.01.01.86.	1	Penangkal petir	2017	5	2021	2,200,000.00	2,200,000.00	-	440,000.00	440,000.00	1,760,000.00	
78	07.01.01.86.	1	Penangkal petir	2017	5	2021	2,200,000.00	2,200,000.00	-	440,000.00	440,000.00	1,760,000.00	
79	07.01.01.86.	1	Penangkal petir	2017	5	2021	2,200,000.00	2,200,000.00	-	440,000.00	440,000.00	1,760,000.00	
80	07.01.01.86.	1	Penangkal petir	2017	5	2021	2,200,000.00	2,200,000.00	-	440,000.00	440,000.00	1,760,000.00	
81	07.01.01.86.	1	Penangkal petir	2017	5	2021	2,200,000.00	2,200,000.00	-	440,000.00	440,000.00	1,760,000.00	
53	07.01.01.94.	1	CCTV outdor	2017	5	2021	3,000,000.00	3,000,000.00	-	600,000.00	600,000.00	2,400,000.00	
54	07.01.01.101.	1	Komputer	2017	5	2021	26,361,500.00	26,361,500.00	-	5,272,300.00	5,272,300.00	21,089,200.00	
55	07.01.01.100.	1	VideoTron	2017	5	2021	235,677,638.00	235,677,638.00	-	47,135,527.60	47,135,527.60	188,542,110.40	
56	07.01.01.100.	1	VideoTron	2017	5	2021	235,677,638.00	235,677,638.00	-	47,135,527.60	47,135,527.60	188,542,110.40	
57	07.01.01.100.	1	VideoTron	2017	5	2021	235,677,638.00	235,677,638.00	-	47,135,527.60	47,135,527.60	188,542,110.40	
58	07.01.01.100.	1	VideoTron	2017	5	2021	235,677,638.00	235,677,638.00	-	47,135,527.60	47,135,527.60	188,542,110.40	
59	07.01.01.100.	1	VideoTron	2017	5	2021	235,677,638.00	235,677,638.00	-	47,135,527.60	47,135,527.60	188,542,110.40	
60	07.01.01.100.	1	VideoTron	2017	5	2021	235,677,638.00	235,677,638.00	-	47,135,527.60	47,135,527.60	188,542,110.40	
61	07.01.01.100.	1	VideoTron	2017	5	2021	235,677,638.00	235,677,638.00	-	47,135,527.60	47,135,527.60	188,542,110.40	
62	07.01.01.100.	1	VideoTron	2017	5	2021	235,677,638.00	235,677,638.00	-	47,135,527.60	47,135,527.60	188,542,110.40	
r	07.01.02.		Peralatan Studio dan Film			-1	37,757,500.00	37,757,500.00	7,551,500.00	7,551,500.00	15,103,000.00	22,654,500.00	-
63	07.01.02.13.	1	Video Monitor	2016	5	2020	37,757,500.00	37,757,500.00	7,551,500.00	7,551,500.00	15,103,000.00	22,654,500.00	
						-1		-	-	-	-	-	
s	07.02.		Alat Komunikasi			-1	70,225,000.00	70,225,000.00	70,225,000.00	-	70,225,000.00	-	
t	07.02.06.		Alat Komunikasi Sosial			-1	70,225,000.00	70,225,000.00	70,225,000.00	-	70,225,000.00	-	-
67	07.02.06.02.	1	Wireless Amplifier	2012	5	2016	24,800,000.00	24,800,000.00	24,800,000.00	-	24,800,000.00	-	
68	07.02.06.02.	1	Wireless Amplifier	2012	5	2016	24,800,000.00	24,800,000.00	24,800,000.00	-	24,800,000.00	-	
69	07.02.06.02.	1	Wireless Amplifier	2012	5	2016	4,900,000.00	4,900,000.00	4,900,000.00	-	4,900,000.00	-	
70	07.02.06.02.	1	Wireless Amplifier	2012	5	2016	4,900,000.00	4,900,000.00	4,900,000.00	-	4,900,000.00	-	
71	07.02.06.07.	1	Wireless Amplifier	2012	5	2016	3,000,000.00	3,000,000.00	3,000,000.00	-	3,000,000.00	-	
72	07.01.01.52.	1	Wireless Amplifier	2012	5	2016	4,900,000.00	4,900,000.00	4,900,000.00	-	4,900,000.00	-	
83	07.03.01.04.	1	Wireless Amplifier	2012	5	2016	2,925,000.00	2,925,000.00	2,925,000.00	-	2,925,000.00	-	
										-			
u	07.03.		Peralatan Pemancar			-1	181,344,000.00	181,344,000.00	42,159,285.71	28,499,714.29	70,659,000.00	110,685,000.00	-
v	07.03.01.		Peralatan Pemancar MF/MW			-1	135,959,000.00	135,959,000.00	5,851,285.71	19,422,714.29	25,274,000.00	110,685,000.00	-
84	07.03.01.05.	1	Router	2016	7	2022	20,964,500.00	20,964,500.00	2,994,928.57	2,994,928.57	5,989,857.14	14,974,642.86	
85	07.03.01.05.	1	Router	2016	7	2022	17,147,500.00	17,147,500.00	2,449,642.86	2,449,642.86	4,899,285.71	12,248,214.29	
86	07.03.01.05.	0001-0045	Router	2017	7	2023	95,000,000.00	95,000,000.00	-	13,571,428.57	13,571,428.57	81,428,571.43	

87	07.03.01.05.	1	Router	2016	7	2022	2,847,000.00	2,847,000.00	406,714.29	406,714.29	813,428.57	2,033,571.43	
								-	-	-	-	-	
w	07.03.08.		Peralatan Antene VHF/FM			-1	45,385,000.00	45,385,000.00	36,308,000.00	9,077,000.00	45,385,000.00	-	
88	07.03.08.01.	1	Antena sektoral	2013	5	2017	16,885,000.00	16,885,000.00	13,508,000.00	3,377,000.00	16,885,000.00	-	
89	07.03.08.01.	1	Antena VHF/FM Portable	2013	5	2017	28,500,000.00	28,500,000.00	22,800,000.00	5,700,000.00	28,500,000.00	-	
						-1		-	-	-	-	-	
TOTAL			PERALATAN DAN MESIN				6,331,617,894.00	6,331,617,894.00	1,765,881,883.21	1,134,368,342.59	2,900,250,225.80	3,431,367,668.20	-

Mengetahui :
KEPALA DINAS KOMUNIKASI DAN INFORMATIKA
KOTA PADANG PANJANG



MARWILIS, SH, M.Si
NIP. 19610703 198203 1 008

Padang Panjang, Desember 2017

PENGURUS BARANG

TERI PUTRA
NIP. 19721006 200701 1 004

penyusutan
perbulan

akum tahun sampai 2016

20,000,000
26,900,000
26,900,000

13
9
9

475,000
408,000
308,075
308,075
#DIV/0!
#DIV/0!
150,000
320,000
183,942
183,942
183,942
183,942
#DIV/0!
#DIV/0!
#DIV/0!
453,600
330,000
330,000
185,900
185,900
185,900
185,900
#DIV/0!
#DIV/0!
#DIV/0!

10
6
12
12
2017
2017
9
5
8
8
8
8
2017
2017
2017
14
7
7
9
9
9
9
2017
2017
2017

17,939,938	1
#DIV/0!	2017
#DIV/0!	2017
2,188,750	4
2,487,500	8
2,487,500	8
2,487,500	8
1,875,000	3
1,000,000	3
2,725,000	0
2,725,000	0
6,512,500	0
6,512,500	0
375,000	0
375,000	0
375,000	0
#DIV/0!	2017
340,560	8
340,560	8
#DIV/0!	2017
#DIV/0!	2017
665,500	8
260,000	5
336,600	8
336,600	8
341,200	7
#DIV/0!	2017
#DIV/0!	2017
#DIV/0!	2017
#DIV/0!	2017
#DIV/0!	2017
220,000	0
285,977,000	2
5,240,000	2
43,218,800	2
9,956,000	2
9,956,000	2
9,927,000	2
288,881,000	1
7,372,020	1

2,541,630	1
916,220	1
1,450,000	0
330,000	0
440,000	0
3,000,000	0
2,000,000	0
440,000	0
440,000	0
440,000	0
440,000	0
440,000	0
440,000	0
440,000	0
440,000	0
600,000	0
5,272,300	0
47,135,528	0
47,135,528	0
47,135,528	0
47,135,528	0
47,135,528	0
47,135,528	0
47,135,528	0
47,135,528	0
#DIV/0!	2017
7,551,500	1
#DIV/0!	2017
#DIV/0!	2017
#DIV/0!	2017
4,960,000	5
4,960,000	5
980,000	5
980,000	5
600,000	5
980,000	5
585,000	5
#DIV/0!	2017
#DIV/0!	2017
2,994,929	1
2,449,643	1
13,571,429	0

406,714	1
#DIV/0!	2017
#DIV/0!	2017
3,377,000	4
5,700,000	4
#DIV/0!	2017