



REALISASI PENDAPATAN DAERAH KABUPATEN BARITO TIMUR *sampai 22 September 2024*

PENDAPATAN ASLI DAERAH (PAD)

Rp. 90.484.536.153,00

Rp. 34.754.215.726,94

38,41%

01

PENDAPATAN TRANSFER

Rp. 1.088.279.923.289,00

Rp. 764.707.761.974,00

70,27%

02

03

LAIN-LAIN PENDAPATAN DAERAH YANG SAH

Rp. 9.409.903.458,00

Rp. 4.567.537.772,00

48,54%

Rp

JUMLAH PENDAPATAN DAERAH

Rp. 1.188.174.362.900,00

Rp. 804.029.515.472,64

67,67%



KABUPATEN BARITO TIMUR

PENDAPATAN DAERAH

3

No	Uraian	Target	Realisasi	
			Rp.	%
I.	PENDAPATAN ASLI DAERAH (PAD)	90.484.536.153,00	34.754.215.726,64	38,41
II.	PENDAPATAN TRANSFER	1.088.279.923.289,00	764.707.761.974,00	70,27
III.	LAIN-LAIN PENDAPATAN DAERAH YANG SAH	9.409.903.458,00	4.567.537.772,00	48,54
JUMLAH PENDAPATAN DAERAH		1.188.174.362.900,00	804.029.515.472,64	67,67



KABUPATEN BARITO TIMUR

GRAFIK PENDAPATAN DAERAH

PENDAPATAN DAERAH



	Target	Rp. Realisasi	% Column1
I. PENDAPATAN ASLI DAERAH (PAD)	90.484.536.153,00	34.754.215.726,64	38,41
II. PENDAPATAN TRANSFER	1.088.279.923.289,00	764.707.761.974,00	70,27
III. LAIN-LAIN PENDAPATAN DAERAH YANG SAH	9.409.903.458,00	4.567.537.772,00	48,54
JUMLAH PENDAPATAN DAERAH	1.188.174.362.900,00	804.029.515.472,64	67,67

■ I. PENDAPATAN ASLI DAERAH (PAD) ■ II. PENDAPATAN TRANSFER ■ III. LAIN-LAIN PENDAPATAN DAERAH YANG SAH ■ JUMLAH PENDAPATAN DAERAH



PENDAPATAN ASLI DAERAH

SAMPAI DENGAN 22 SEPTEMBER 2024


PAJAK DAERAH

Rp. 6.633.605.722,70 **21,68%**

01



Rp



LAIN-LAIN PAD YANG SAH


53,39% Rp. 26.284.646.472,94

04

02

RETRIBUSI DAERAH

Rp. 1.835.963.531,00 **35,74%**



03

HASIL PPENGELOLAAN KEKAYAAN DAERAH YANG DIPISAHKAN

0,00% Rp. 0,00

JUMLAH PENDAPATAN ASLI DAERAH (PAD)

Rp. 34.754.215.726,64

38,41%



KABUPATEN BARITO TIMUR PENDAPATAN ASLI DAERAH

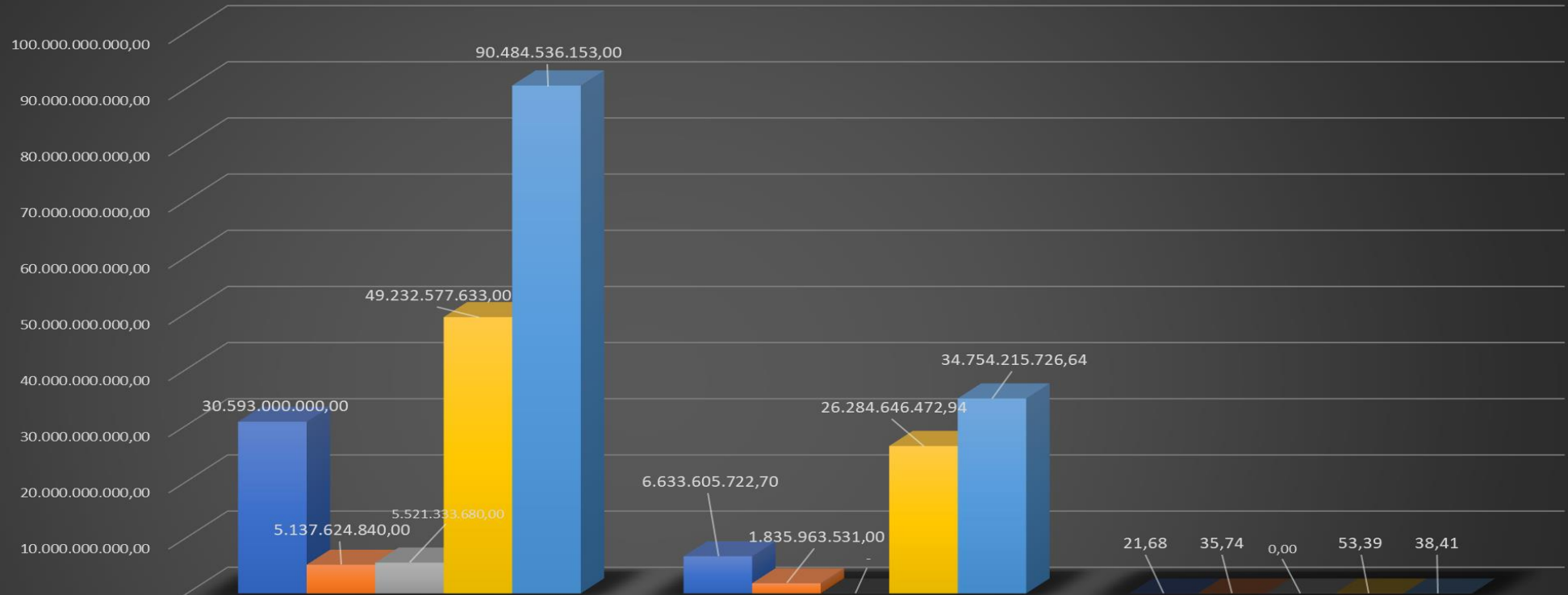
No	Uraian	Target	Realisasi	
			Rp.	%
1	Pajak Daerah	30.593.000.000,00	6.633.605.722,70	21,68
2	Retribusi Daerah	5.137.624.840,00	1.835.963.531,00	35,74
3	Hasil Pengelolaan Kekayaan Daerah yang Dipisahkan	5.521.333.680,00	-	0,00
4	Lain-lain PAD yang Sah	49.232.577.633,00	26.284.646.472,94	53,39
Jumlah PAD		90.484.536.153,00	34.754.215.726,64	38,41



KABUPATEN BARITO TIMUR

GRAFIK PENDAPATAN ASLI DAERAH

PENDAPATAN ASLI DAERAH (PAD)



1 Pajak Daerah	30.593.000.000,00	6.633.605.722,70	21,68
2 Retribusi Daerah	5.137.624.840,00	1.835.963.531,00	35,74
3 Hasil Pengelolaan Kekayaan Daerah yang Dipisahkan	5.521.333.680,00	-	0,00
4 Lain-lain PAD yang Sah	49.232.577.633,00	26.284.646.472,94	53,39
Jumlah PAD	90.484.536.153,00	34.754.215.726,64	38,41



KABUPATEN BARITO TIMUR

PENDAPATAN ASU DAERAH PER ORGANISASI PERANGKAT DAERAH

8

NO	ORGANISASI PERANGKAT DAERAH	TARGET	REALISASI		LEBIH / KURANG
			Rp.	%	
1	DINAS PENDIDIKAN	126.000.000,00	36.840.000,00	29,24	(89.160.000,00)
2	DINAS KESEHATAN	23.149.380.181,00	13.257.526.466,66	57,27	(9.891.853.714,34)
3	DINAS PEKERJAAN UMUM, PENATAAN RUANG, PERUMAHAN DAN KAWASAN PERMUKIMAN	360.000.000,00	249.145.150,00	69,21	(110.854.850,00)
4	DINAS TENAGA KERJA, TRANSMIGRASI DAN PERINDUSTRIAN	20.000.000,00	1.000.000,00	5,00	(19.000.000,00)
5	DINAS LINGKUNGAN HIDUP	60.000.000,00	18.160.000,00	30,27	(41.840.000,00)
6	DINAS PERHUBUNGAN	1.057.780.000,00	65.085.000,00	6,15	(992.695.000,00)
7	DINAS KOMUNIKASI INFORMATIKA, PERSANDIAN DAN STATISTIK	-	-	#DIV/0!	-
8	DINAS KEBUDAYAAN, PARIWISATA, KEPEMUDAAN DAN OLAHRAGA	186.109.600,00	28.975.000,00	15,57	(157.134.600,00)
9	DINAS PERIKANAN DAN PETERNAKAN	249.500.000,00	107.142.250,00	42,94	(142.357.750,00)
10	DINAS PERTANIAN DAN KETAHANAN PANGAN	282.150.000,00	40.172.500,00	14,24	(241.977.500,00)



KABUPATEN BARITO TIMUR

PENDAPATAN ASLI DAERAH

PER ORGANISASI PERANGKAT DAERAH

NO	ORGANISASI PERANGKAT DAERAH	TARGET	REALISASI		LEBIH / KURANG
			Rp.	%	
11	DINAS PERDAGANGAN, KOPERASI DAN USAHA KECIL DAN MENENGAH	1.590.581.000,00	716.783.527,00	45,06	(873.797.473,00)
12	SEKRETARIAT DAERAH	300.000.000,00	114.500.000,00	38,17	(185.500.000,00)
13	BADAN PERENCANAAN PEMBANGUNAN DAN PENELITIAN PENGEMBANGAN DAERAH	10.000.000,00	5.000.000,00	50,00	(5.000.000,00)
14	BADAN PENGELOLAAN KEUANGAN DAN ASET DAERAH	19.812.102.220,00	678.050.730,44	3,42	(19.134.051.489,56)
15	BADAN PENDAPATAN DAERAH	42.687.933.152,00	19.337.715.102,54	45,30	(23.350.218.049,46)
16	BADAN KEPEGAWAIAN DAN PENGEMBANGAN SUMBER DAYA MANUSIA	20.000.000,00	4.000.000,00	20,00	(16.000.000,00)
17	KECAMATAN DUSUN TENGAH	145.000.000,00	35.000.000,00	24,14	(110.000.000,00)
18	KECAMATAN PEMATANG KARAU	15.000.000,00	6.470.000,00	43,13	(8.530.000,00)
19	KECAMATAN AWANG	14.000.000,00	9.100.000,00	65,00	(4.900.000,00)
20	KECAMATAN PATANGKEP TUTUI	20.000.000,00	5.900.000,00	29,50	(14.100.000,00)



KABUPATEN BARITO TIMUR

PENDAPATAN ASU DAERAH PER ORGANISASI PERANGKAT DAERAH

10

NO	ORGANISASI PERANGKAT DAERAH	TARGET	REALISASI		LEBIH / KURANG
			Rp.	%	
21	KECAMATAN DUSUN TIMUR	31.000.000,00	6.750.000,00	21,77	(24.250.000,00)
22	KECAMATAN BENUA LIMA	20.000.000,00	4.000.000,00	20,00	(16.000.000,00)
23	KECAMATAN PAKU	10.000.000,00	7.000.000,00	70,00	(3.000.000,00)
24	KECAMATAN PAJU EPAT	10.000.000,00	5.400.000,00	54,00	(4.600.000,00)
25	KECAMATAN RAREN BATUAH	5.000.000,00	5.400.000,00	108,00	400.000,00
26	KECAMATAN KARUSEN JANANG	10.000.000,00	9.100.000,00	91,00	(900.000,00)
JUMLAH		90.191.536.153,00	34.754.215.726,64	38,53	(55.437.320.426,36)



KABUPATEN BARITO TIMUR

PENDAPATAN TRANSFER

No	Uraian	Target	Realisasi	
			Rp.	%
1	Pendapatan Transfer Pemerintah Pusat	1.025.406.014.248,00	732.935.803.658,00	71,48
	- Dana Perimbangan	931.754.806.248,00	650.010.730.058,00	69,76
	Dana Transfer Umum-Dana Bagi Hasil (DBH)	290.386.175.248,00	157.494.660.583,00	54,24
	Dana Transfer Umum-Dana Alokasi Umum (DAU)	492.192.241.000,00	384.486.982.000,00	78,12
	Dana Transfer Khusus-Dana Alokasi Khusus (DAK) Fisik	65.259.717.000,00	41.658.611.021,00	63,84
	Dana Transfer Khusus-Dana Alokasi Khusus (DAK) Non Fisik	83.916.673.000,00	66.370.476.454,00	79,09
	- Dana Desa	78.986.908.000,00	75.592.923.600,00	95,70
	Dana Desa	78.986.908.000,00	75.592.923.600,00	95,70
	- Insentif Fiskal	14.664.300.000,00	7.332.150.000,00	50,00
	Insentif Fiskal	14.664.300.000,00	7.332.150.000,00	50,00
2	Pendapatan Transfer Antar Daerah	62.873.909.041,00	31.771.958.316,00	50,53
	- Bantuan Keuangan	62.873.909.041,00	31.771.958.316,00	50,53
	Bantuan Keuangan Umum dari Pemerintah Daerah Provinsi	62.873.909.041,00	31.771.958.316,00	50,53
	- Dana Bagi Hasil (DBH) Pajak Rokok		4.544.422.698,00	-
	- Dana Bagi Hasil (DBH) Pajak Daerah		27.227.535.618,00	-
Jumlah Pendapatan Transfer		1.088.279.923.289,00	764.707.761.974,00	70,27



KABUPATEN BARITO TIMUR

LAIN-LAIN PENDAPATAN YANG SAH

No	Uraian	Target	Realisasi	
			Rp.	%
-	PENDAPATAN HIBAH			
	Pendapatan Hibah dari Pemerintah Pusat	5.209.903.458,00	-	-
	Pendapatan Kapitasi JKN pada FKTP	4.200.000.000,00	4.567.537.772,00	108,75
	Pendapatan Hibah dari Badan/Lembaga/Organisasi Dalam Negeri/Luar Negeri	0,00	0,00	-
	Sumbangan Pihak Ketiga/Sejenis	0,00	0,00	-
Jumlah Lain-Lain Pendapatan Daerah Yang Sah		9.409.903.458,00	4.567.537.772,00	48,54



PEMERINTAH KABUPATEN BARITO TIMUR

“GUMI JARI JANNANG KALALAWAH”

Terima Kasih

bangga
melayani
bangsa

BerAKHLAK
Berorientasi Pelayanan Akuntabel Kompeten
Harmonis Loyal Adaptif Kolaboratif