



bangga
melayani
bangsa

BerAKHLAK
Berorientasi Pelayanan Akuntabel Kompeten
Harmonis Loyal Adaptif Kolaboratif

REALISASI

PENDAPATAN DAERAH

KABUPATEN BARITO TIMUR

sampai 16 Oktober 2024

PENDAPATAN ASLI DAERAH (PAD)

Rp. 90.444.536.153,00

Rp. 37.533.176.784,05

41,50%

01

PENDAPATAN TRANSFER

Rp. 1.088.279.923.289,00

Rp. 847.555.492.038,00

77,88%

02

03

LAIN-LAIN PENDAPATAN DAERAH YANG SAH

Rp. 9.409.903.458,00

Rp. 4.567.537.772,00

48,54%

JUMLAH PENDAPATAN DAERAH

Rp. 1.188.134.362.900,00

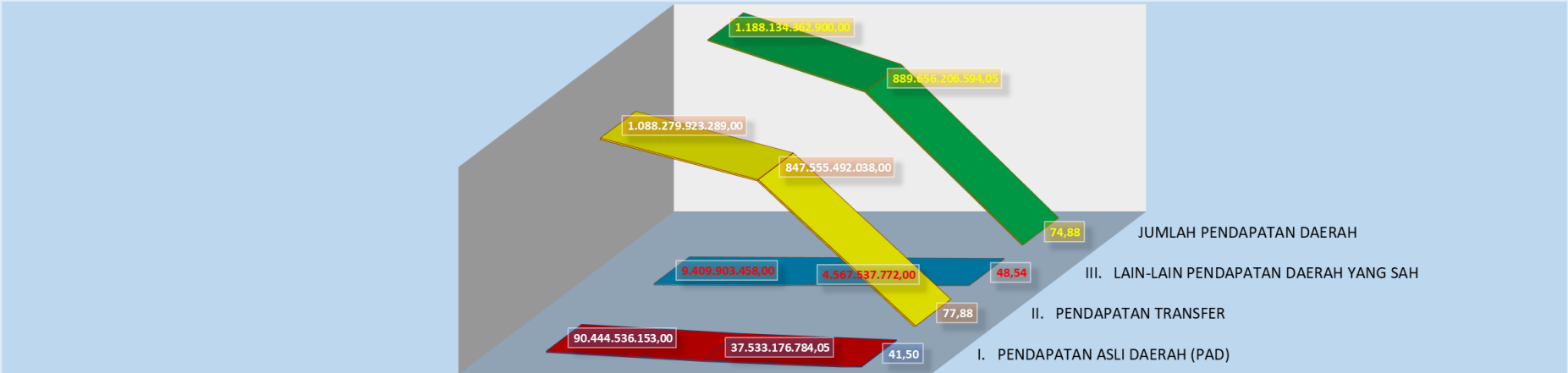
Rp. 889.656.206.594,05

74,88%

Rp

PENDAPATAN DAERAH

■ I. PENDAPATAN ASLI DAERAH (PAD)
 ■ II. PENDAPATAN TRANSFER
 ■ III. LAIN-LAIN PENDAPATAN DAERAH YANG SAH
 ■ JUMLAH PENDAPATAN DAERAH



	Target	Rp. Realisasi	% Column1
■ I. PENDAPATAN ASLI DAERAH (PAD)	90.444.536.153,00	37.533.176.784,05	41,50
■ II. PENDAPATAN TRANSFER	1.088.279.923.289,00	847.555.492.038,00	77,88
■ III. LAIN-LAIN PENDAPATAN DAERAH YANG SAH	9.409.903.458,00	4.567.537.772,00	48,54
■ JUMLAH PENDAPATAN DAERAH	1.188.134.362.900,00	889.656.206.594,05	74,88



PENDAPATAN ASLI DAERAH SAMPAI DENGAN 16 OKTOBER 2024

PAJAK DAERAH

Rp. 7.104.459.818,70 **23,22%**

01




Rp

LAIN-LAIN PAD YANG SAH

57,79% Rp. 28.450.207.934,35

04



02

RETRIBUSI DAERAH


Rp. 1.978.509.031,00 **38,81%**



03

HASIL PENGELOLAAN KEKAYAAN DAERAH YANG DIPISAHKAN

0,00% Rp. 0,00



JUMLAH PENDAPATAN ASLI DAERAH (PAD)

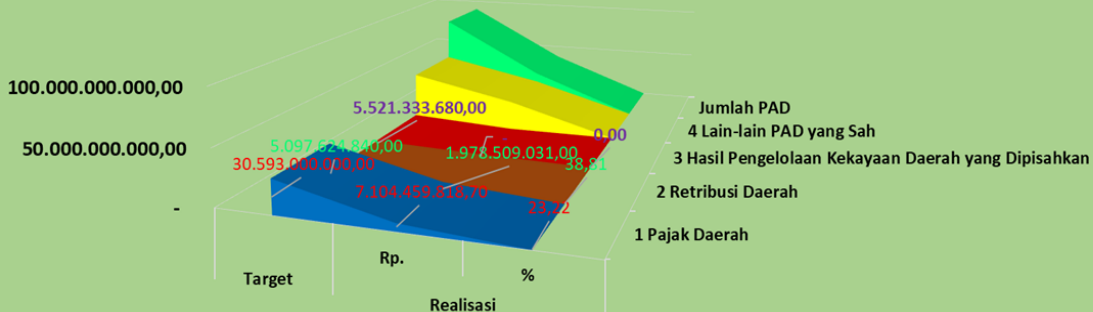
Rp. 37.533.176.784,05
41,50%



KABUPATEN BARITO TIMUR

GRAFIK PENDAPATAN ASU DAERAH

PENDAPATAN ASLI DAERAH (PAD)



	Target	Realisasi	
		Rp.	%
1 Pajak Daerah	30.593.000.000,00	7.104.459.818,70	23,22
2 Retribusi Daerah	5.097.624.840,00	1.978.509.031,00	38,81
3 Hasil Pengelolaan Kekayaan Daerah yang Dipisahkan	5.521.333.680,00	-	0,00
4 Lain-lain PAD yang Sah	49.232.577.633,00	28.450.207.934,35	57,79
Jumlah PAD	90.444.536.153,00	37.533.176.784,05	41,50

1 Pajak Daerah

2 Retribusi Daerah

3 Hasil Pengelolaan Kekayaan Daerah yang Dipisahkan

4 Lain-lain PAD yang Sah

Jumlah PAD



KABUPATEN BARITO TIMUR

PENDAPATAN ASU DAERAH PER ORGANISASI PERANGKAT DAERAH

NO	ORGANISASI PERANGKAT DAERAH	TARGET	REALISASI		LEBIH / KURANG
			Rp.	%	
1	DINAS PENDIDIKAN	126.000.000,00	41.690.000,00	33,09	(84.310.000,00)
2	DINAS KESEHATAN	23.130.570.181,00	15.309.915.919,52	66,19	(7.820.654.261,48)
3	DINAS PEKERJAAN UMUM, PENATAAN RUANG, PERUMAHAN DAN KAWASAN PERMUKIMAN	360.000.000,00	261.145.150,00	72,54	(98.854.850,00)
4	DINAS TENAGA KERJA, TRANSMIGRASI DAN PERINDUSTRIAN	20.000.000,00	1.500.000,00	7,50	(18.500.000,00)
5	DINAS LINGKUNGAN HIDUP	60.000.000,00	19.360.000,00	32,27	(40.640.000,00)
6	DINAS PERHUBUNGAN	1.092.780.000,00	76.611.000,00	7,01	(1.016.169.000,00)
7	DINAS KOMUNIKASI INFORMATIKA, PERSANDIAN DAN STATISTIK	-	-	-	-
8	DINAS KEBUDAYAAN, PARIWISATA, KEPEMUDAAN DAN OLAHRAGA	186.109.600,00	35.651.000,00	19,16	(150.458.600,00)
9	DINAS PERIKANAN DAN PETERNAKAN	247.500.000,00	108.237.250,00	43,73	(139.262.750,00)
10	DINAS PERTANIAN DAN KETAHANAN PANGAN	282.150.000,00	44.710.000,00	15,85	(237.440.000,00)



KABUPATEN BARITO TIMUR

PENDAPATAN ASU DAERAH PER ORGANISASI PERANGKAT DAERAH

BerAKHLAK
Berorientasi Pelayanan Akuntabel Kompeten
Harmonis Loyal Adaptif Kolaboratif

NO	ORGANISASI PERANGKAT DAERAH	TARGET	REALISASI		LEBIH / KURANG
			Rp.	%	
11	DINAS PERDAGANGAN, KOPERASI DAN USAHA KECIL DAN MENENGAH	1.616.895.240,00	773.538.027,00	47,84	(843.357.213,00)
12	SEKRETARIAT DAERAH	300.000.000,00	124.500.000,00	41,50	(175.500.000,00)
13	BADAN PERENCANAAN PEMBANGUNAN DAN PENELITIAN PENGEMBANGAN DAERAH	10.000.000,00	5.000.000,00	50,00	(5.000.000,00)
14	BADAN PENGELOLAAN KEUANGAN DAN ASET DAERAH	19.812.102.220,00	757.363.155,38	3,82	(19.054.739.064,62)
15	BADAN PENDAPATAN DAERAH	42.892.428.912,00	19.873.685.282,15	46,33	(23.018.743.629,85)
16	BADAN KEPEGAWAIAN DAN PENGEMBANGAN SUMBER DAYA MANUSIA	20.000.000,00	4.000.000,00	20,00	(16.000.000,00)
17	KECAMATAN DUSUN TENGAH	145.000.000,00	35.000.000,00	24,14	(110.000.000,00)
18	KECAMATAN PEMATANG KARAU	18.000.000,00	6.470.000,00	35,94	(11.530.000,00)
19	KECAMATAN AWANG	16.000.000,00	9.100.000,00	56,88	(6.900.000,00)
20	KECAMATAN PATANGKEP TUTUI	20.000.000,00	5.900.000,00	29,50	(14.100.000,00)



KABUPATEN BARITO TIMUR

PENDAPATAN ASU DAERAH

PER ORGANISASI PERANGKAT DAERAH

BerAKHLAK
Berorientasi Pelayanan Akuntabel Kompeten
Harmonis Loyal Adaptif Kolaboratif

NO	ORGANISASI PERANGKAT DAERAH	TARGET	REALISASI		LEBIH / KURANG
			Rp.	%	
21	KECAMATAN DUSUN TIMUR	31.000.000,00	7.500.000,00	24,19	(23.500.000,00)
22	KECAMATAN BENUA LIMA	23.000.000,00	4.000.000,00	17,39	(19.000.000,00)
23	KECAMATAN PAKU	10.000.000,00	7.000.000,00	70,00	(3.000.000,00)
24	KECAMATAN PAJU EPAT	10.000.000,00	6.200.000,00	62,00	(3.800.000,00)
25	KECAMATAN RAREN BATUAH	5.000.000,00	5.400.000,00	108,00	400.000,00
26	KECAMATAN KARUSEN JANANG	10.000.000,00	9.700.000,00	97,00	(300.000,00)
JUMLAH		90.444.536.153,00	37.533.176.784,05	41,50	(52.911.359.368,95)

No	Uraian	Target	Realisasi	
			Rp.	%
1	Pendapatan Transfer Pemerintah Pusat	1.025.406.014.248,00	815.783.533.722,00	79,56
	- Dana Perimbangan	931.754.806.248,00	723.725.875.122,00	77,67
	Dana Transfer Umum-Dana Bagi Hasil (DBH)	290.386.175.248,00	216.334.939.357,00	74,50
	Dana Transfer Umum-Dana Alokasi Umum (DAU)	492.192.241.000,00	393.485.244.391,00	79,95
	Dana Transfer Khusus-Dana Alokasi Khusus (DAK) Fisik	65.259.717.000,00	47.097.314.170,00	72,17
	Dana Transfer Khusus-Dana Alokasi Khusus (DAK) Non Fisik	83.916.673.000,00	66.808.377.204,00	79,61
	- Dana Desa	78.986.908.000,00	77.393.358.600,00	97,98
	Dana Desa	78.986.908.000,00	77.393.358.600,00	97,98
	- Insentif Fiskal	14.664.300.000,00	14.664.300.000,00	100,00
	Insentif Fiskal	14.664.300.000,00	14.664.300.000,00	100,00
2	Pendapatan Transfer Antar Daerah	62.873.909.041,00	31.771.958.316,00	50,53
	- Bantuan Keuangan	62.873.909.041,00	31.771.958.316,00	50,53
	Bantuan Keuangan Umum dari Pemerintah Daerah Provinsi	62.873.909.041,00	31.771.958.316,00	50,53
	- Dana Bagi Hasil (DBH) Pajak Rokok		4.544.422.698,00	-
	- Dana Bagi Hasil (DBH) Pajak Daerah		27.227.535.618,00	-
Jumlah Pendapatan Transfer		1.088.279.923.289,00	847.555.492.038,00	77,88

No	Uraian	Target	Realisasi	
			Rp.	%
- PENDAPATAN HIBAH				
	Pendapatan Hibah dari Pemerintah Pusat	5.209.903.458,00	-	-
	Pendapatan Kapitasi JKN pada FKTP	4.200.000.000,00	4.567.537.772,00	108,75
	Pendapatan Hibah dari Badan/Lembaga/Organisasi Dalam Negeri/Luar Negeri	0,00	0,00	-
	Sumbangan Pihak Ketiga/Sejenis	0,00	0,00	-
	Jumlah Lain-Lain Pendapatan Daerah Yang Sah	9.409.903.458,00	4.567.537.772,00	48,54



PEMERINTAH KABUPATEN BARITO TIMUR

“GUMI JARI JANANG KALALAWAH”



Terima Kasih

**#bangga
melayani
bangsa**

BerAKHLAK
Berorientasi Pelayanan Akuntabel Kompeten
Harmonis Loyal Adaptif Kolaboratif