



**PEMERINTAH KOTA PALANGKA RAYA**

**LAPORAN PENANAMAN MODAL  
TRIWULAN III  
(Periode Juli – September 2024)**

**DINAS PENANAMAN MODAL DAN PELAYANAN TERPADU SATU PINTU**

# Kata Pengantar

*"Assalammualaikum warahmatullahi wabarakatuh, Salam sejahtera bagi kita semua, Om swastiyastu. Tabe selamat lingu nalatai, salam sujud karendem melempang, adil katalino bacuramin kasaruga, basengat kajubata."*

Laporan ini merupakan hasil pengolahan data penanaman modal pada Bidang Penanaman Modal berdasarkan pengumpulan dan rekapitulasi data investasi *Online Single Submission -- Risk Based Approach* (OSS-RBA) triwulan III periode Juli – September 2024.

Laporan realisasi investasi dari Kementerian Investasi & Hillirisasi/BKPM baru diperoleh pada akhir Oktober 2024, sehingga laporan ini baru dapat disusun setelah *release* nilai realisasi investasi. Selama periode Juli – September 2024 realisasi investasi mengalami kenaikan dari triwulan II periode April – Juni 2024. Sampai triwulan III target realisasi investasi Kota Palangka Raya untuk tahun 2024 sebesar Rp. 417,12 milyar telah dapat dilampaui.

Semoga Laporan bermanfaat bagi kemajuan investasi di Kota Palangka Raya.

Palangka Raya, 8 Nopember 2024  
Kepala Dinas Penanaman Modal dan  
Pelayanan Terpadu Satu Pintu  
Kota Palangka Raya



**H. AKHMAD FORDIANSYAH, SH.,M.AP**  
Pembina Utama Madya (IV/d)  
NIP. 19641121 198503 1 008



# RINGKASAN

Pada Triwulan III periode Juli - September tahun 2024 sebanyak 1.590 NIB terbit, terdiri dari 1.589 PMDN dan 1 PMA. Berdasarkan skala usaha terdapat 1.568 NIB terbit untuk Usaha Mikro Kecil (UMK) dan 22 NIB Non UMK.

Jumlah proyek sebanyak 4.256. Sebaran proyek berdasarkan lokasi per kecamatan terdiri dari Jekan Raya sebanyak 2.405, Pahandut 1.304, Sabangau 296, Bukit Batu 208 dan Rakumpit 44. Sedangkan sebaran proyek berdasarkan tingkat risiko terdiri dari Risiko Rendah sebanyak 2.376, Risiko Menengah Rendah sebanyak 570, Risiko Menengah Tinggi sebanyak 1/015 dan Risiko Tinggi sebanyak 295.

Berdasarkan status perizinan dalam hal ini terkait dengan verifikasi bagi Skala Usaha Non UMK yang memerlukan verifikasi dari Kementerian/Lembaga sebanyak 2.356 izin terdiri dari izin terbit/terverifikasi 17 izin, menunggu verifikasi persyaratan 29 izin dan terbit otomatis sebanyak 2.310 izin.

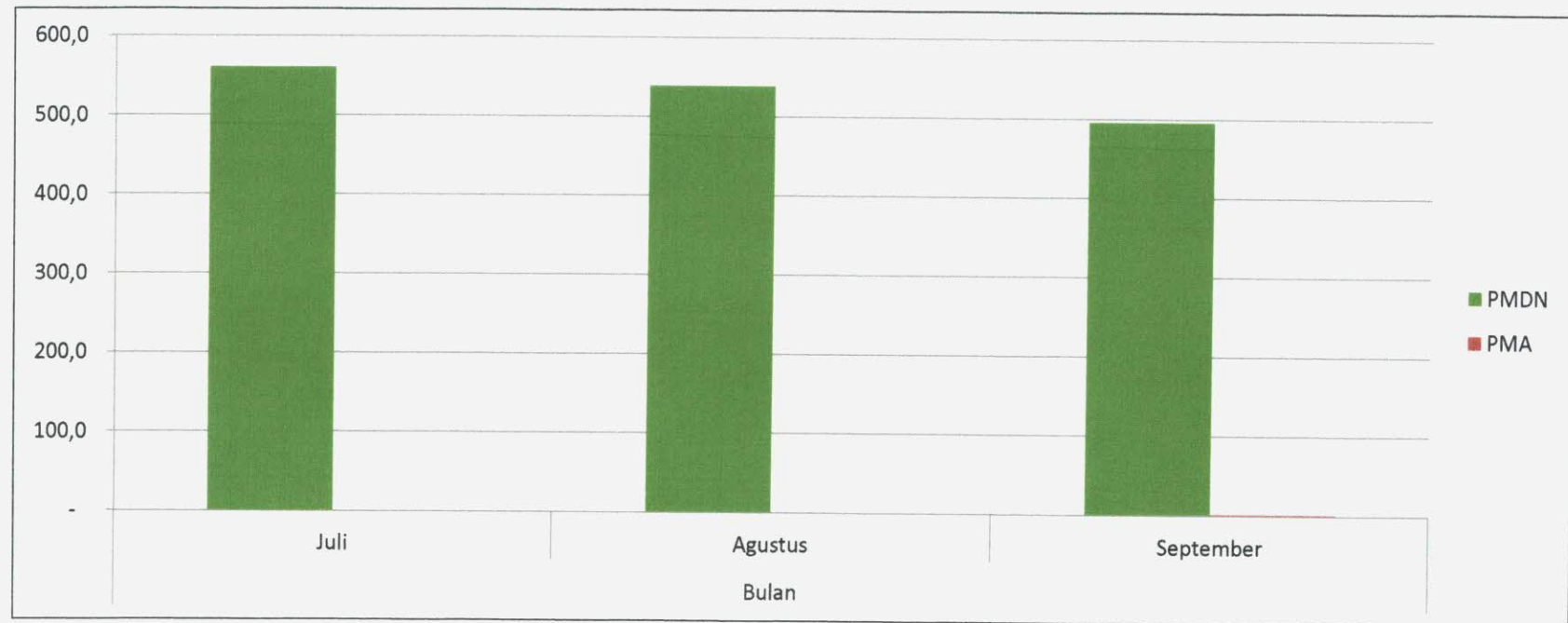
Realisasi Investasi di Kota Palangka Raya pada triwulan III Tahun 2024 sebesar Rp. 191,935 milyar dengan rincian Penanaman Modal Dalam Negeri (PMDN) sebesar Rp. 171,984 milyar dan Penanaman Modal Asing sebesar Rp. 19,951 milyar. Dengan demikian realisasi investasi di Kota Palangka Raya sampai triwulan III (periode Januari – September 2024) sebesar Rp. 444,529 milyar.

# NIB Terbit Triwulan III Tahun 2024

No.	Jenis Usaha	Bulan		
		Juli	Agustus	September
1.	PMDN	561	539	496
2.	PMA	-	-	1
Jumlah		561	539	497

Jumlah NIB terbit berdasarkan Jenis Usaha pada triwulan III Tahun 2024 berjumlah 1.597 NIB.

Berdasarkan Jenis Usaha didominasi oleh usaha Penanaman Modal Dalam Negeri (PMDN).

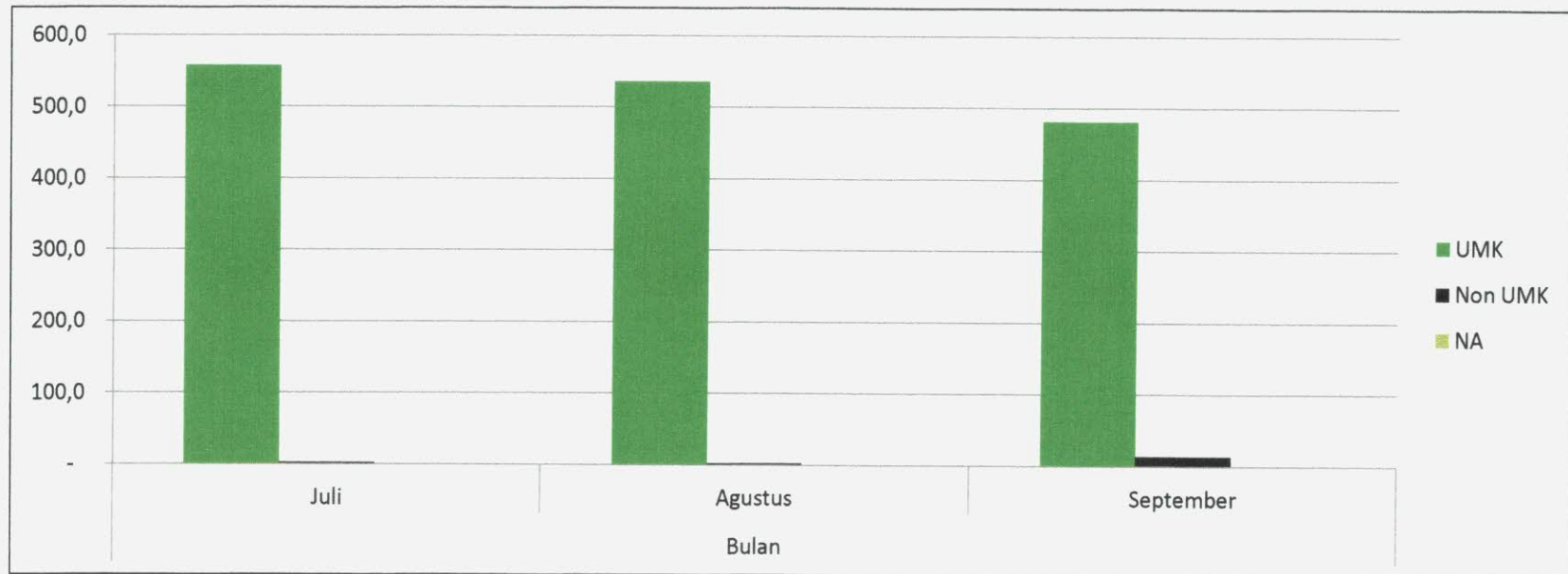


# NIB Terbit Triwulan III Tahun 2024

No.	Skala Usaha	Bulan		
		Juli	Agustus	September
1.	UMK	558	536	482
2.	Non UMK	3	3	14
Jumlah		561	539	496

Jumlah NIB terbit berdasarkan skala usaha pada triwulan III Tahun 2024 berjumlah 1.596 NIB.

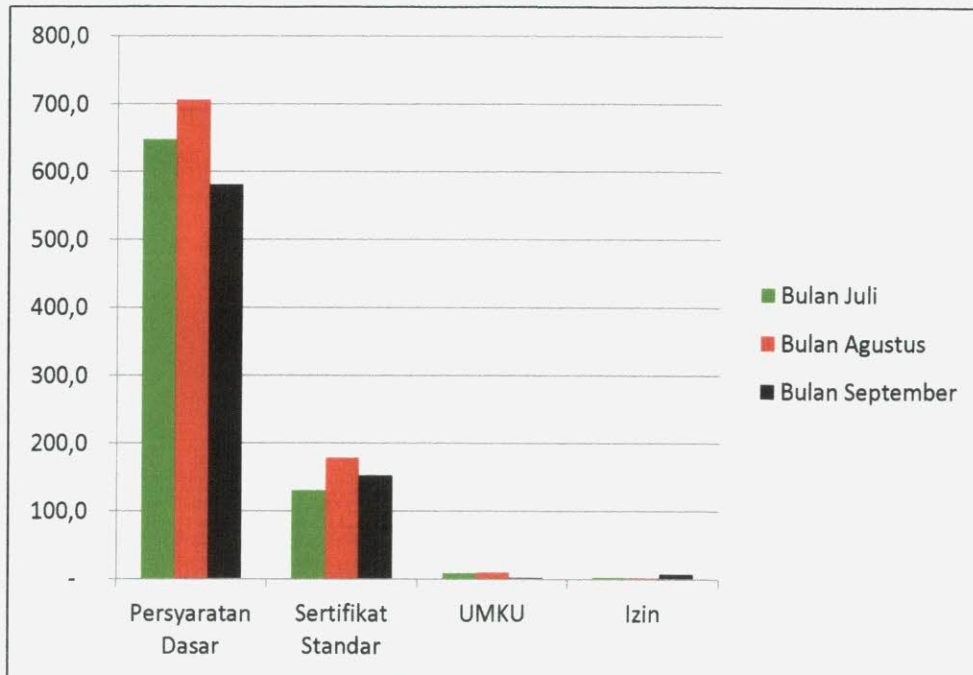
Jumlah terbanyak pada Usaha Mikro Kecil (UMK) adalah 1.576 NIB, sedangkan Non UMK (Menengah dan Besar) adalah 20 NIB.





# Perizinan Terbit Triwulan III Tahun 2024

No.	Sebaran Perizinan Berdasarkan Jenis	Bulan		
		Juli	Agustus	September
1.	Persyaratan Dasar	648	706	581
2.	Sertifikat Standar	131	179	153
3.	UMKU	9	10	2
4.	Izin	3	2	8
Jumlah		791	897	744

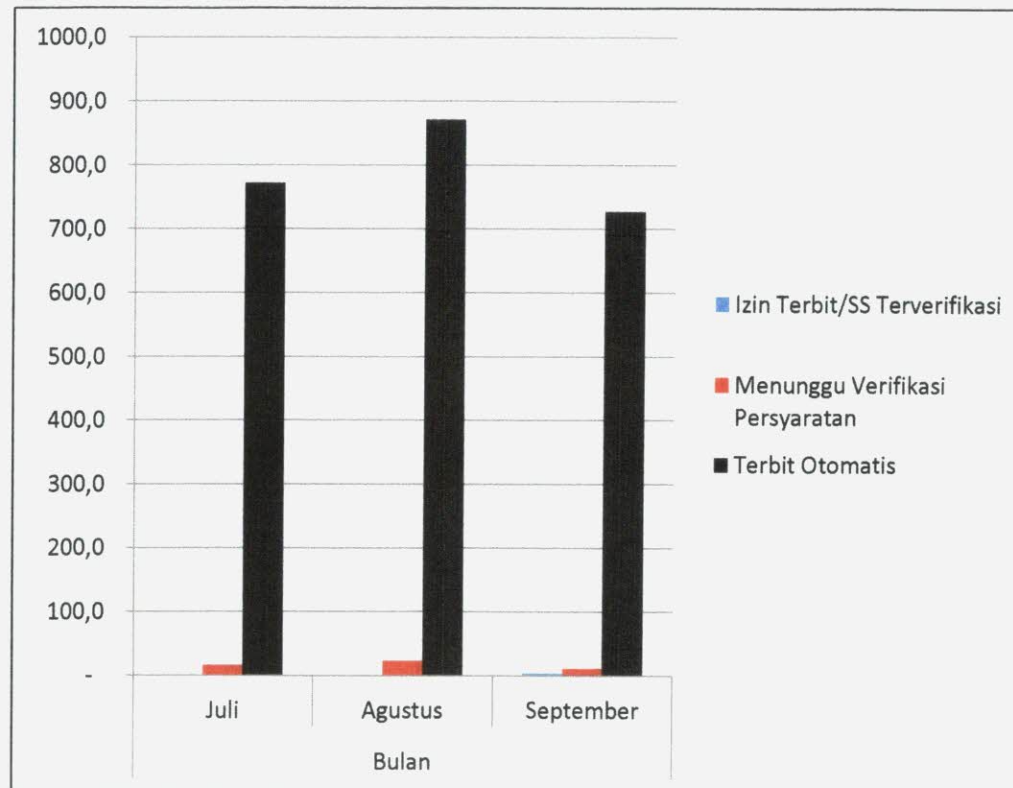


Jumlah jenis perizinan yang terbit sebanyak 2.432. Berdasarkan jenisnya terdiri dari:

1. Persyaratan Dasar: KKPR, Persetujuan Lingkungan dan PBG (1.935 izin).
2. Sertifikat Standar dilakukan secara mandiri untuk tingkat risiko menengah rendah dan verifikasi K/L untuk menengah tinggi (463 izin).
3. UMKU untuk mendapatkan sertifikat, sertifikasi, rekomendasi, dll (21 izin).
4. Izin diberikan bagi pelaku usaha dengan risiko usaha tinggi (13 izin).

# Perizinan Terbit Triwulan III Tahun 2024

No.	Status Perizinan	Bulan		
		Juli	Agustus	September
1.	Izin Terbit/SS Terverifikasi	2	2	4
2.	Menunggu Verifikasi Persyaratan	17	23	12
3.	Terbit Otomatis	772	872	728
Jumlah		791	897	744



Jumlah total perizinan yang terbit berdasarkan Status Perizinan sebanyak 2.432. Status perizinan yang terbit otomatis paling banyak diterbitkan (2.372). Sementara Menunggu Verifikasi Persyaratan berjumlah 52 izin dan Izin yang telah terbit/terverifikasi sebanyak 8 izin.

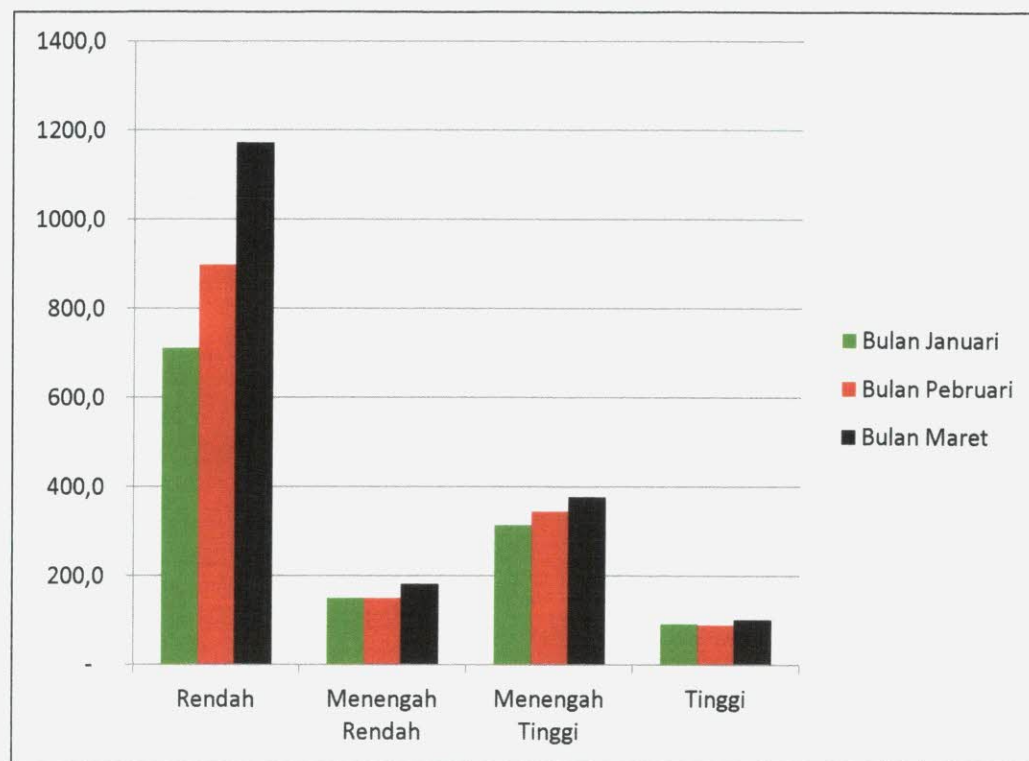
Terbit otomatis didominasi oleh usaha dengan tingkat risiko rendah yang cukup NIB dan menengah rendah dengan tambahan pernyataan mandiri.

Berbeda dengan tingkat risiko menengah tinggi dan tinggi (yang memerlukan verifikasi dari K/L teknis (sesuai kewenangan) agar dapat memperoleh persetujuan perizinan berusaha.



# Sebaran Proyek Triwulan III Tahun 2024

No.	Sebaran Proyek Berdasarkan Risiko	Bulan		
		Juli	Agustus	September
1.	Rendah	775	943	661
2.	Menengah Rendah	190	210	172
3.	Menengah Tinggi	355	423	238
4.	Tinggi	110	104	85
Jumlah		1.430	1.680	1.156



Terdapat 4 tingkat risiko dalam OSS RBA, yaitu rendah, menengah rendah, menengah tinggi dan tinggi.

Sebaran proyek dengan tingkat risiko rendah paling banyak dengan jumlah 2.379, menengah rendah 572 proyek, menengah tinggi 1.016 proyek dan tinggi sebanyak 299 proyek.

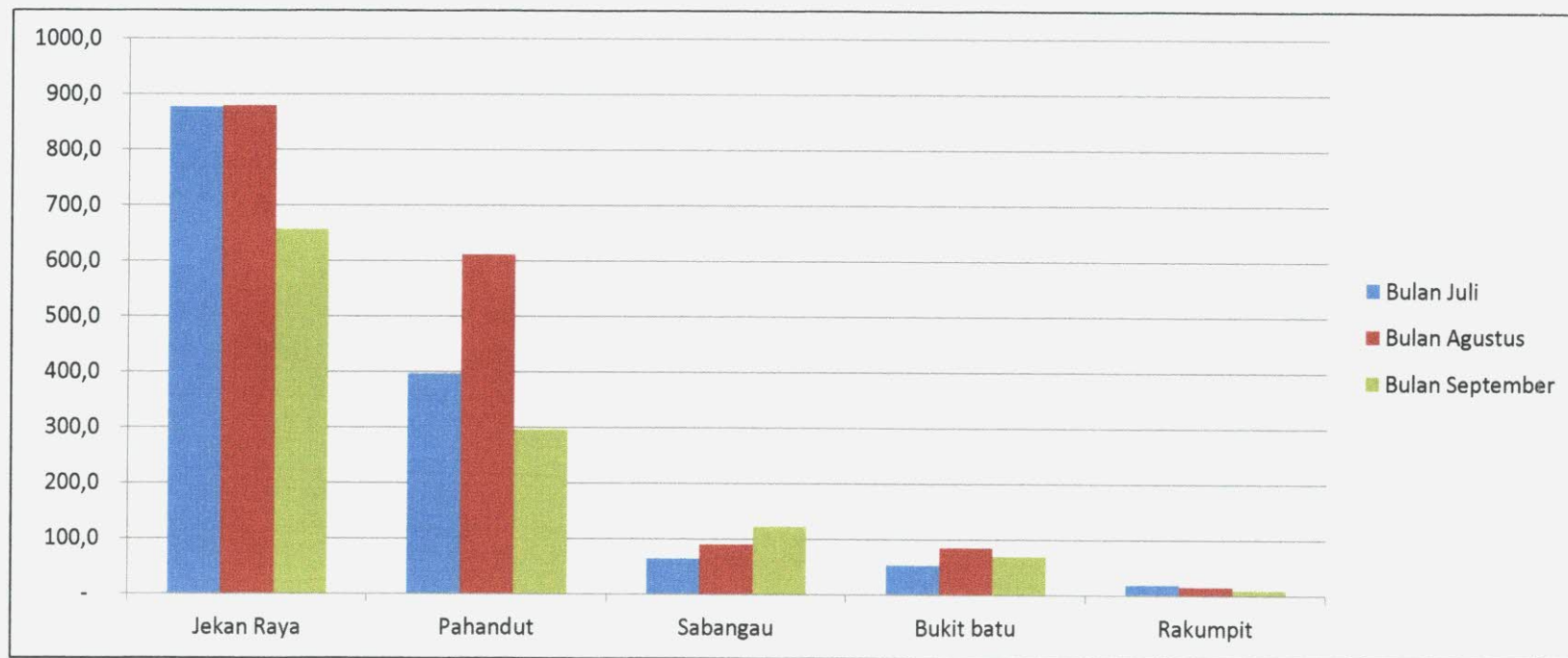
Proyek dengan tingkat risiko menengah tinggi menunjukkan peningkatan jumlah dari triwulan sebelumnya.



# Sebaran Proyek Triwulan III Tahun 2024

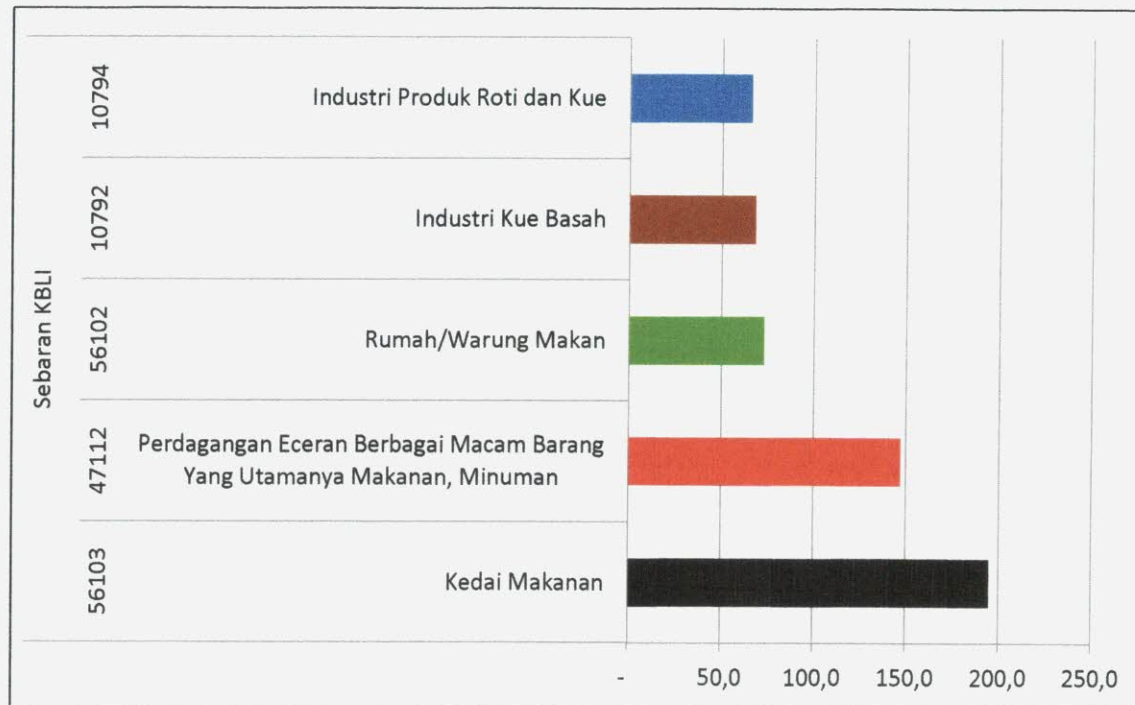
No.	Sebaran Proyek per Kecamatan	Bulan		
		Juli	Agustus	September
1.	Jekan Raya	877	879	657
2.	Pahandut	397	612	296
3.	Sabangau	64	90	123
4.	Bukit batu	53	85	70
5.	Rakumpit	19	15	10
Jumlah		1.410	1.681	1.156

Berdasarkan sebaran lokasi proyek dari total jumlah 4.247 proyek sebaran terbanyak berada di Kec. Jekan Raya 2.413 proyek, Kec. Pahandut 1.305 proyek, Kec. Sabangau 277 proyek, Kec. Bukit Batu 208 dan di Kec. Rakumpit sebanyak 44 proyek.



# Top 5 KBLI Triwulan III Tahun 2024

Sebaran KBLI				
56103	47112	56102	10792	10794
Kedai Makanan	Perdagangan Eceran Berbagai Macam Barang Yang Utamanya Makanan, Minuman	Rumah/Warung Makan	Industri Kue Basah	Industri Produk Roti dan Kue
195	147	73	68	66



Top 5 KBLI menggambarkan 5 kelompok usaha terbanyak dalam kurun waktu triwulan III Tahun 2024, dimana kedai makanan merupakan kegiatan usaha terbanyak. Kedai makanan umumnya dijalankan oleh UMK (Usaha Mikro Kecil) dengan tingkat risiko rendah.

Dibandingkan triwulan sebelumnya terjadi pergeseran sebaran KBLI Industri Krupuk, Kripik, Peyek dan Sejenisnya menjadi Industri Produk Roti dan Kue.

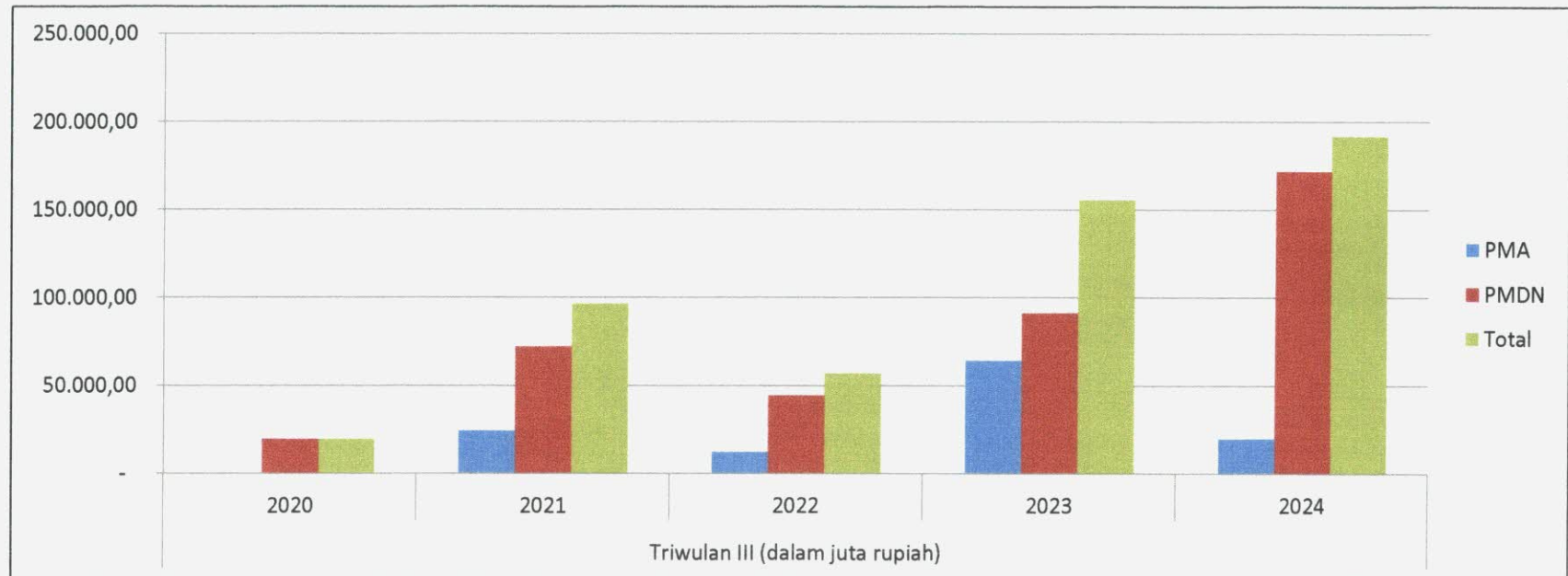


# Realisasi Investasi Triwulan III YoY

	Triwulan III (dalam juta rupiah)				
	2020	2021	2022	2023	2024
<b>PMA</b>	-	24.497,30	12.642,40	64.504,72	19.951,50
<b>PMDN</b>	19.798,20	72.298,50	44.606,40	91.428,40	171.984,00
<b>Total</b>	19.798,20	96.795,80	57.248,80	155.933,12	191.935,50

Sampai triwulan III (Juli – September) Tahun 2024 realisasi investasi sebesar Rp. 191,94 milyar.

Dibandingkan dengan triwulan III pada tahun 2023 terjadi peningkatan realisasi investasi sebesar Rp. 36,00 milyar atau mengalami pertumbuhan sebesar 23,09%.



# REALISASI & TARGET INVESTASI (KOMULATIF) TAHUN 2024

	Triwulan dalam Tahun 2024 (dalam juta rupiah)			
	Jan-Maret	April-Juni	Juli-Sept	Okt-Des
REALISASI INVESTASI KOMULATIF	199.620,10	252.594,30	444.529,80	-
TARGET REALISASI RPD	92.500,00	123.333,33	185.000,00	370.000,00
TARGET NASIONAL	104.280,00	208.560,00	312.840,00	417.120,00



Target Realisasi Investasi Kota Palangka Raya Tahun 2024 berdasarkan target nasional (ditetapkan oleh BKPM-RI) adalah Rp. 417,12 milyar. Sedangkan target berdasarkan RPD Tahun 2024-2026 sebesar Rp. 370 milyar.

Realisasi investasi Kota Palangka Raya sampai triwulan III sebesar Rp. 444.529,80 milyar.

Dengan demikian terhadap target nasional sampai triwulan III tahun 2024 telah dicapai prosentase capaian sebesar 142,09%

Capaian realisasi investasi pada triwulan III Tahun 2024 secara keseluruhan telah melampaui target tahun 2024 yaitu 106%