

LAPORAN INFORMASI HARGA
BULAN JANUARI MINGGU KE 4 (EMPAT)
BIDANG STANDARISASI DAN PERLINDUNGAN KONSUMEN



DINAS PERDAGANGAN DAN PERINDUSTRIAN
KABUPATEN MANGGARAI
TAHUN 2025



PEMERINTAH KABUPATEN MANGGARAI
DINAS PERDAGANGAN DAN PERINDUSTRIAN
Jl. Ahmad Yani Telp. /Fax (0385) 21162 - Ruteng

Ruteng, 04 Februari 2025

Nomor : B/500.2.2.14/45.a/II/2025
Lampiran : 1 (Jepitan)
Perihal : **Informasi Harga**

K e p a d a
Yth. Bupati Manggarai
di -
R u t e n g

Bersama ini kami kirimkan Laporan Informasi Harga Barang Kebutuhan Pokok, Barang Penting dan Barang Lainnya keadaan Minggu ke IV (empat) Januari 2025 sebagai berikut :

A. Barang (Komoditi) Kebutuhan Pokok Yang Mengalami Perubahan (Naik/Turun) Harga Di Pasar Tradisional :

1. Barang (komoditi) kebutuhan pokok di pasar tradisional yang mengalami kenaikan harga

Barang kebutuhan pokok yang mengalami kenaikan harga keadaan minggu ke IV bulan Januari 2025 di pasar tradisional adalah seperti terlihat pada tabel A.1 dibawah ini :

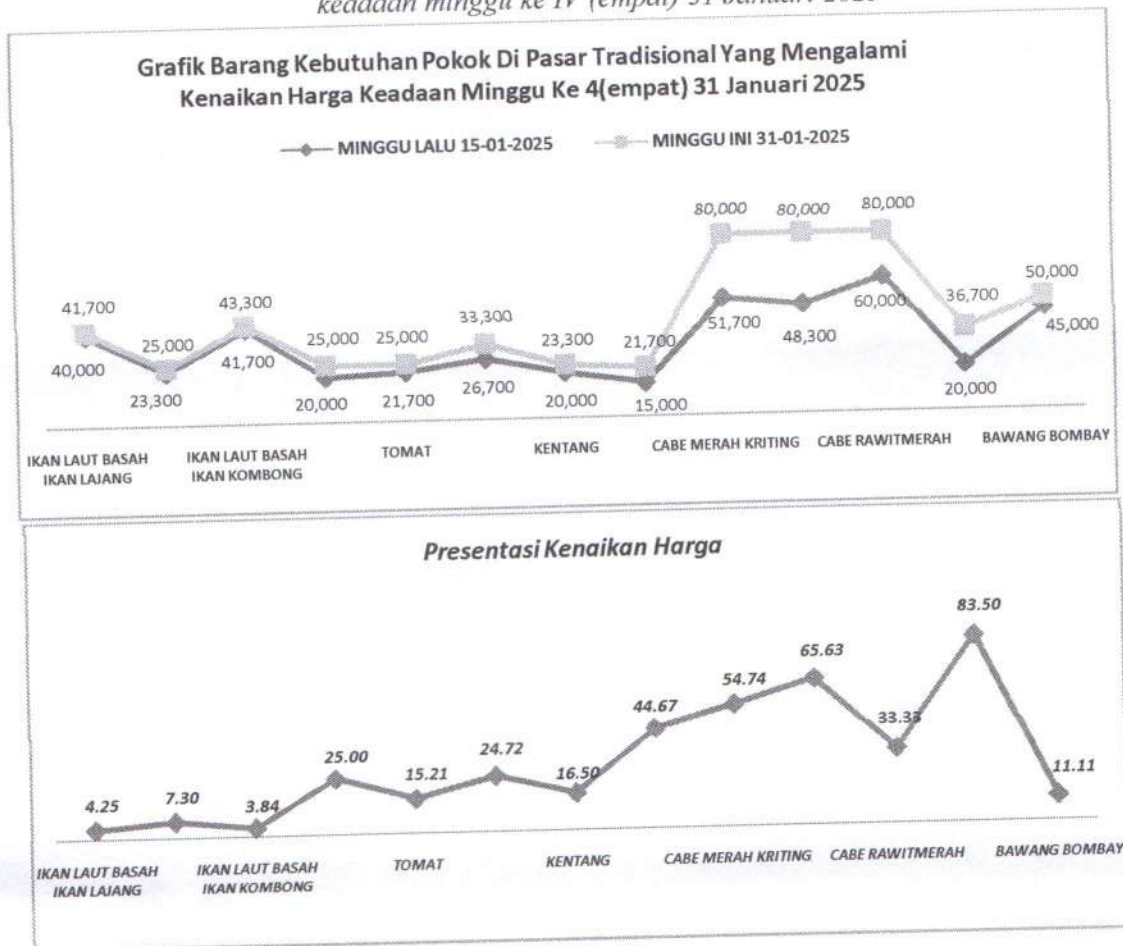
Tabel. A.1

Barang kebutuhan pokok yang mengalami kenaikan harga di pasar tradisional keadaan minggu ke IV (empat), 31 Januari 2025

No	Nama Jenis Barang	Harga (Rp)					Keterangan
		Satuan	Pasar Tradisional				
			Minggu Lalu	Minggu Ini	Perubahan Harga		
			15-01-2025	31-01-2025	Rp	%, +/-	
1	2	3	4	5	6	7	8
I.	Barang Kebutuhan Pokok :						
1	Ikan Laut Basah Ikan Lajang	Kg	40,000	41,700	1,700	4.25	Naik
2	Ikan Laut Basah Ikan Tembang	Kg	23,300	25,000	1,700	7.30	Naik
3	Ikan Laut Basah Ikan Kombong	Kg	41,700	43,300	1,600	3.84	Naik
4	Ikan Laut Basah Ikan Tongkol	Kg	20,000	25,000	5,000	25.00	Naik
5	Tomat	Kg	21,700	25,000	3,300	15.21	Naik
6	Wortel	Kg	26,700	33,300	6,600	24.72	Naik
7	Kentang	Kg	20,000	23,300	3,300	16.50	Naik
8	Boncis	Kg	15,000	21,700	6,700	44.67	Naik
9	Cabe Merah Kriting	Kg	51,700	80,000	28,300	54.74	Naik
10	Cabe Merah Besar	Kg	48,300	80,000	31,700	65.63	Naik
11	Cabe Rawitmerah	Kg	60,000	80,000	20,000	33.33	Naik
12	Cabe Rawit Hijau	Kg	20,000	36,700	16,700	83.50	Naik
13	Bawang Bombay	Kg	45,000	50,000	5,000	11.11	Naik

Grafik.A.1

Barang kebutuhan pokok yang mengalami kenaikan harga di pasar tradisional keadaan minggu ke IV (empat) 31 Januari 2025



2. Barang (komoditi) kebutuhan pokok di pasar tradisional yang mengalami penurunan harga

Barang kebutuhan pokok yang mengalami penurunan harga keadaan minggu ke IV bulan Januari 2025 di pasar tradisional adalah seperti terlihat pada tabel A.2 dibawah ini :


Tabel. A.2

Barang (komoditi) kebutuhan pokok yang mengalami penurunan harga di pasar tradisional keadaan minggu ke IV (empat), 31 Januari 2025

tradisional kedua minggu ke 17 (Januari 2025)							
No	Nama Jenis Barang	Satuan	Harga (Rp)				Keterangan
			Pasar Tradisional				
			Minggu Lalu	Minggu Ini	Perubahan Harga		
			15-01-2025	31-01-2025	Rp	%, +/-	
1	2	3	4	5	6	7	8
I.	Barang Kebutuhan Pokok :						
1	Tepung Terigu : Cap Cakra Kembar	Kg	14,600	14,500	(100)	(0.68)	Turun
2	Ayam Pedaging/Ayam Potong	Ekor	68,300	66,700	(1,600)	(2.34)	Turun
3	Cabe Rawit Kecil	Kg	186,700	173,300	(13,400)	(7.18)	Turun

Grafik A.2

Barang (komoditi) kebutuhan pokok yang mengalami penurunan harga di pasar tradisional keadaan minggu ke IV (empat) 31 Januari 2025



B. Barang (Komoditi) Kebutuhan Pokok Yang Mengalami Perubahan (Naik/Turun) Harga Di Pasar Modern :

1. Barang (Komoditi) Kebutuhan Pokok di Pasar Modern yang mengalami kenaikan harga

Barang kebutuhan pokok yang mengalami kenaikan harga keadaan minggu ke IV (empat) bulan Januari 2025 di pasar modern adalah seperti terlihat pada tabel B.1 dibawah ini :


Tabel. B.1

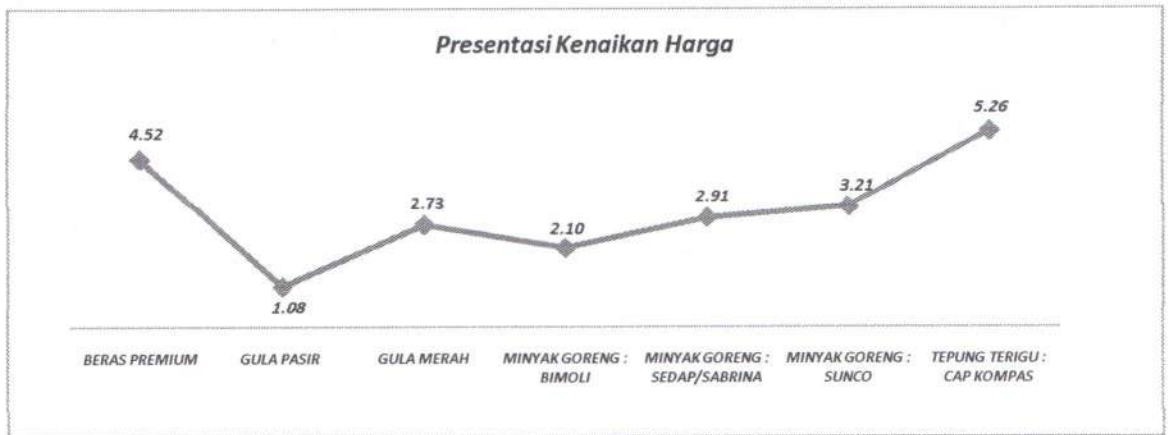
Barang (komoditi) kebutuhan pokok yang mengalami kenaikan harga di pasar modern keadaan minggu ke IV (empat) 31 Januari 2025

No	Nama Jenis Barang	Satuan	Harga (Rp)				Keterangan
			Pasar Modern				
			Minggu Lalu	Minggu Ini	Perubahan Harga		
			15-01-2025	31-01-2025	Rp	%, +/-	
1	2	3	4	5	6	7	8
I.	Barang Kebutuhan Pokok :						
1	Beras Premium	Kg	17,700	18,500	800	4.52	Naik
2	Gula Pasir	Kg	18,500	18,700	200	1.08	Naik
3	Gula Merah	Batang	55,000	56,500	1,500	2.73	Naik
4	Minyak Goreng : Bimoli	Liter	23,800	24,300	500	2.10	Naik
5	Minyak Goreng : Sedap/Sabrina	Liter	20,600	21,200	600	2.91	Naik
6	Minyak Goreng : Sunco	Liter	21,800	22,500	700	3.21	Naik
7	Tepung Terigu : Cap Kompas	Kg	13,300	14,000	700	5.26	Naik
8	Tepung Terigu : Tepung Ketan Putih	Kg	14,960	15,200	240	1.60	Naik
9	Tepung Terigu : Tepung Tapioka	Kg	10,400	10,800	400	3.85	Naik
10	Telur Ayam Ras	Kg	37,300	37,900	600	1.61	Naik
11	Susu Bubuk Sgm : Sgm 150 G	Kotak	14,800	17,800	3,000	20.27	Naik
12	Susu Bubuk Sgm : Lactogen 350 G	Kotak	71,400	71,600	200	0.28	Naik
13	Garm Halus Cap Kapal 500 Grm	Bungkus	6,000	6,100	100	1.67	Naik
14	Garam Halus Cap Kapal 250 Grm	Bungkus	2,700	2,790	90	3.33	Naik
15	Garam Halus Cap Sumatraco 200 Grm	Bungkus	2,000	2,200	200	10.00	Naik

Grafik B.2.a

Barang (komoditi) kebutuhan pokok yang mengalami kenaikan harga di pasar modern keadaan minggu ke IV (empat), 31 Januari 2025





Grafik B.2.b

Barang (komoditi) kebutuhan pokok yang mengalami kenaikan harga di pasar modern keadaan minggu ke IV (empat), 31 Januari 2025



2. *Barang (Komoditi) Kebutuhan Pokok di Pasar Modern yang mengalami penurunan harga*

Barang kebutuhan pokok yang mengalami penurunan harga keadaan minggu ke IV (empat) bulan Januari 2025 di pasar modern adalah seperti terlihat pada tabel B.2 dibawah ini :

Tabel. B.2.


Barang (komoditi) kebutuhan pokok yang mengalami penurunan harga di pasar modern keadaan minggu ke IV (empat), 31 Januari 2025

No	Nama Jenis Barang	Harga (Rp)					Keterangan
		Satuan	Pasar Moderen				
			Minggu Lalu	Minggu Ini	Perubahan Harga		
			15-01-2025	31-01-2025	Rp	%, +/-	
1	2	3	4	5	6	7	8
I.	Barang Kebutuhan Pokok :						
1	Minyak Goreng : Filma	Liter	24,700	22,500	(2,200)	(8.91)	Turun
2	Tepung Terigu : Cap Cakra Kembar	Kg	14,600	14,500	(100)	(0.68)	Turun
3	Tepung Terigu : Kunci Biru	Kg	16,750	16,600	(150)	(0.90)	Turun
4	Tepung Terigu : Cap Gatot Kaca	Kg	11,000	10,800	(200)	(1.82)	Turun
5	Susu Bubuk : Dancow Coklat 400 Gm	Kotak	52,200	52,100	(100)	(0.19)	Turun
6	Susu Bubuk : Dancow Coklat 200 Gm	Kotak	26,700	26,600	(100)	(0.37)	Turun
7	Susu Bubuk : Prenagen 200 G	Kotak	45,200	45,000	(200)	(0.44)	Turun
8	Susu Bubuk : Prenagen 400 G	Kotak	83,900	83,750	(150)	(0.18)	Turun

Grafik. B.2.

Barang (komoditi) kebutuhan pokok yang mengalami penurunan harga di pasar modern keadaan minggu ke IV (empat), 31 Januari 2025





C. Barang (Komoditi) Penting Yang Mengalami Perubahan (Naik/Turun) Harga :

1. Barang Penting Yang Mengalami Kenaikan Harga

Barang (komoditi) penting yang mengalami kenaikan harga keadaan Minggu ke IV (empat) 31 Januari 2025 di pasar modern adalah seperti terlihat pada tabel C.1 dibawah ini :

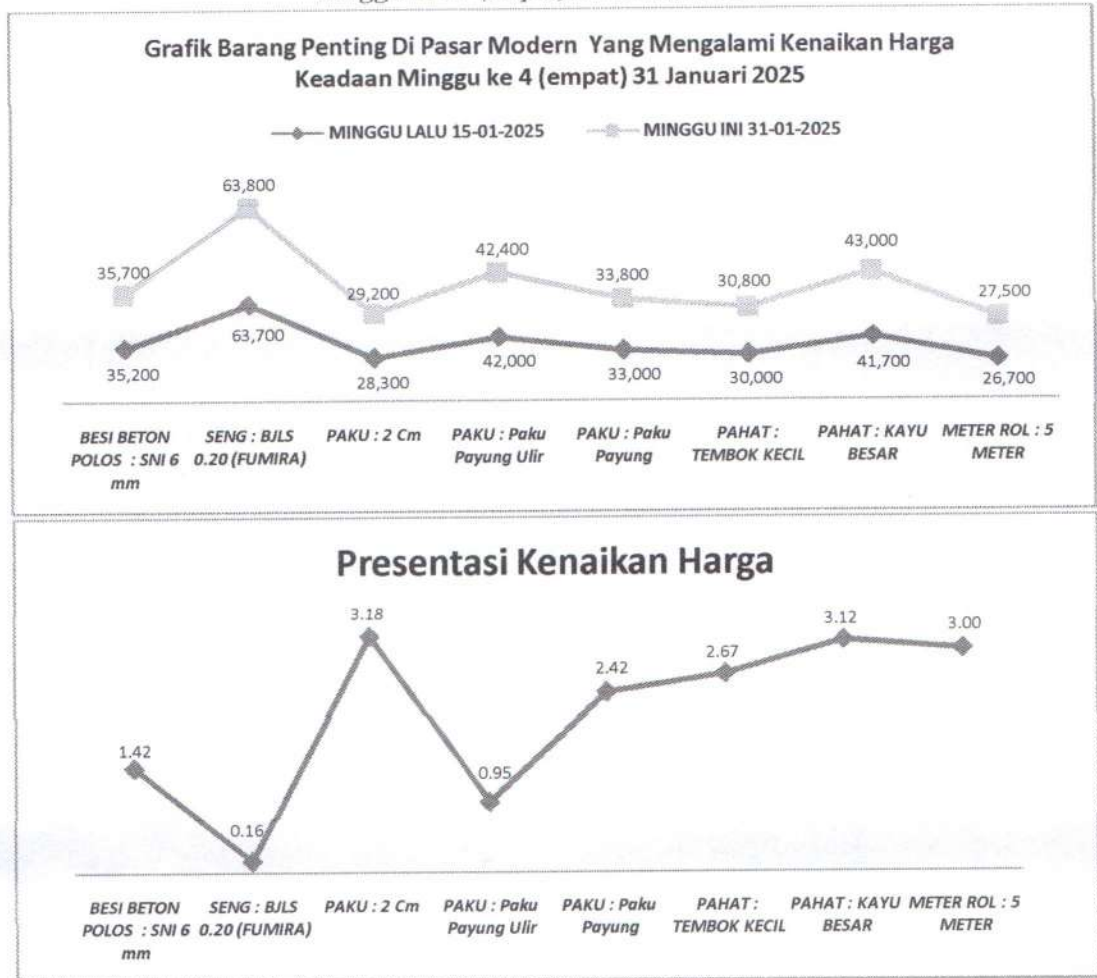
Tabel. C.1.

Barang (komoditi) penting yang mengalami kenaikan harga di pasar modern keadaan minggu ke IV (empat), 31 Januari 2025

No	Nama Jenis Barang	Satuan	Harga (Rp)				Keterangan
			Pasar Modern				
			Minggu Lalu	Minggu Ini	Perubahan Harga		
			15-01-2025	31-01-2025	Rp	%, +/-	
1	2	3	4	5	6	7	8
II	Barang Penting :		-				
1	Besi Beton Polos : Sni 6 Mm	Batang	35,200	35,700	500	1.42	Naik
2	Seng : BJLS 0.20 (Fumira)	Lembar	63,700	63,800	100	0.16	Naik
3	Paku : 2 Cm	Kg	28,300	29,200	900	3.18	Naik
4	Paku : Paku Payung Ulir	Kg	42,000	42,400	400	0.95	Naik
5	Paku : Paku Payung	Kg	33,000	33,800	800	2.42	Naik
6	Pahat : Tembok Kecil	Buah	30,000	30,800	800	2.67	Naik
7	Pahat : Kayu Besar	Buah	41,700	43,000	1,300	3.12	Naik
8	Meter Rol : 5 Meter	Buah	26,700	27,500	800	3.00	Naik

Grafik C.1.

Barang (komoditi) penting yang mengalami kenaikan harga di pasar modern keadaan minggu ke IV (empat), 31 Januari 2025



2. Barang Penting Yang Mengalami Penurunan Harga

Barang (komoditi) penting yang mengalami penurunan harga keadaan minggu ke IV (dua) 15 Januari 2025 di pasar modern adalah seperti terlihat pada tabel C.2. dibawah ini :

Tabel. C.2.

Barang (komoditi) penting yang mengalami kenaikan harga di pasar modern keadaan minggu ke IV (empat), 31 Januari 2025

No	Nama Jenis Barang	Harga (Rp)					Keterangan
		Satuan	Pasar Modern				
			Minggu Lalu	Minggu Ini	Perubahan Harga		
			15-01-2025	31-01-2025	Rp	%, +/-	
1	2	3	4	5	6	7	8
li.	Barang Penting :		-				
1	Besi Beton Polos : Sni 8 Mm	Batang	56,500	56,000	(500)	(0.88)	Turun
2	Besi Beton Polos : Sni 10 Mm	Batang	85,200	84,300	(900)	(1.06)	Turun
3	Triplex Biasa 5 Mm	Lembar	91,700	90,000	(1,700)	(1.85)	Turun
4	Seng : Bjls 0.20 (Gading)	Lembar	61,600	61,400	(200)	(0.32)	Turun
5	Pemukul : Besar	Buah	132,500	125,800	(6,700)	(5.06)	Turun
6	Pemukul : Sedang	Buah	83,000	82,000	(1,000)	(1.20)	Turun
7	Pahat : Kayu Kecil	Buah	25,400	24,600	(800)	(3.15)	Turun
8	Siku 30 Cm	Buah	25,500	24,700	(800)	(3.14)	Turun

Grafik. C.2.

Barang (komoditi) penting yang mengalami kenaikan harga di pasar modern keadaan minggu ke IV (empat), 31 Januari 2025





D. Barang (Komoditi) Lain Yang Mengalami Perubahan (Naik/Turun) di Pasar Modern

1. Barang Lain Yang Mengalami Kenaikan Harga

Barang (komoditi) lain di pasar modern yang mengalami kenaikan harga keadaan minggu ke IV (empat) bulan Januari 2025 di pasar modern adalah seperti terlihat pada tabel D.1 dibawah ini :

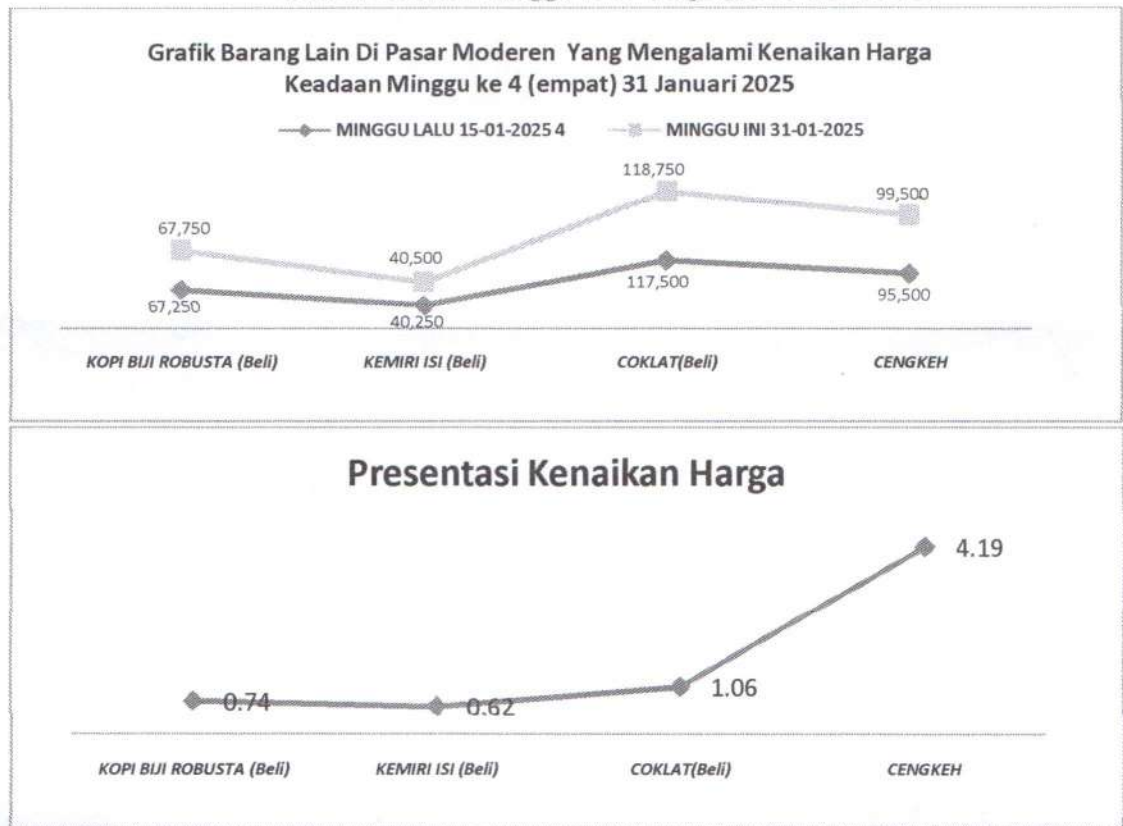
Tabel. D.1

Barang (komoditi) lain yang mengalami kenaikan harga di pasar modern keadaan minggu ke IV (empat), 31 Januari 2025

No	Nama Jenis Barang	Satuan	Harga (Rp)				Keterangan
			Pasar Modern				
			Minggu Lalu	Minggu Ini	Perubahan Harga		
			15-01-2025	31-01-2025	Rp	%, +/-	
1	2	3	4	5	6	7	8
III	Barang Lainnya :						
1	Kopi Biji Robusta (Beli)	Kg	67,250	67,750	500	0.74	Naik
2	Kemiri Isi (Beli)	Kg	40,250	40,500	250	0.62	Naik
3	Coklat(Beli)	Kg	117,500	118,750	1,250	1.06	Naik
4	Cengkeh	Kg	95.500	99.500	4.000	4.19	Naik

Grafik. D.1

Barang (komoditi) kebutuhan pokok yang mengalami kenaikan harga di pasar modern keadaan minggu ke IV (empat), 31 Januari 2025



2. Barang Lain Yang Mengalami Penurunan Harga

Tidak ada barang (komoditi) lain di pasar modern yang mengalami penurunan harga keadaan minggu ke IV (empat) bulan Januari 2025 di pasar modern.

E. Barang (Komoditi) Lain Yang Mengalami Perubahan (Naik/Turun) di Pasar Tradisional

1. Barang Lain Yang Mengalami Kenaikan Harga

Tidak ada barang (komoditi) lain yang mengalami kenaikan harga keadaan minggu ke IV (empat) 31 Januari 2025.

2. Barang Lain Yang Mengalami Penurunan Harga

Tidak ada barang (komoditi) lain yang mengalami penurunan harga keadaan minggu ke IV (empat) 31 Januari 2025.

F. Kesimpulan dan Saran

a. Kesimpulan

Berdasarkan hasil pemantauan perubahan harga yang terjadi pada beberapa komoditi di pasaran disebabkan oleh :

1. Perubahan ketersediaan stok komoditi;
2. Kondisi dan situasi lingkungan seperti hari raya dan lain-lain
3. Daya beli masyarakat yang tinggi atau kurang terhadap suatu produk
4. Strategi bisnis dari pelaku usaha itu sendiri
5. Perubahan harga dari pemasok atau produsen barang
6. Kenaikan biaya transportasi jasa pengangkutan barang

7. Fenomena iklim yang menyebabkan produktifitas komoditi tertentu mengalami penurunan atau gagal panen seperti komoditi hasil pertanian.
8. Terhadap komoditi yang pendistribusiannya melalui Program Tol Laut dari Pemerintah belum berdampak pada perubahan harga yang signifikan. Meskipun di sisi lain program tersebut memberikan dampak yang baik terhadap kelancaran pendistribusian barang.

b. Saran

Ada beberapa saran yang bisa dijadikan acuan dalam pengambilan keputusan untuk mengatasi beberapa persoalan yang biasa terjadi terkait perkembangan harga di pasar khususnya pasar tradisional antara lain :



- 1) Perlunya regulasi yang jelas dari Pemerintah Daerah terkait penataan dan pengelolaan pasar tradisional sehingga fungsi control terhadap pemanfaatan fasilitas pasar tradisional terkontrol dengan baik;
- 2) Perlunya pengawasan terhadap pasokan komoditi yang masuk ke pasar tradisional sehingga pengontrolan harga dan stok dapat terpantau dengan baik yang dapat menekan berbagai gejolak peredaran harga komoditi diantara para pedagang;
- 3) Perlunya pembentukan asosiasi pedagang;
- 4) Perlunya laporan rutin data stok dan produksi komoditi dari pelaku usaha dan Instansi terkait;
- 5) Perlunya pengawasan terhadap pelaku usaha yang memanfaatkan program Tol Laut dari Pemerintah untuk mengetahui dampak perubahan harga yang terjadi di pasar.

Demikian laporan informasi harga ini dibuat sebagai laporan rutin dalam melaporkan perkembangan harga komoditi di Kabupaten Manggarai, atas perhatiannya disampaikan terima kasih.

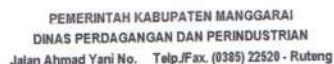

 KERALA DINAS PERDAGANGAN DAN
 PERINDUSTRIAN
 KABUPATEN MANGGARAI,
L.V. LIVENS TURUK, ST.MP
 Pembina Tingkat I
 NIP. 19730708 200012 1 004

Tembusan: disampaikan dengan hormat kepada :

1. Wakil Bupati Manggarai di Ruteng ;
2. Kepala Dinas Kominfo Kab. Manggarai di Ruteng ;
3. Kepala Kantor Bulog Cabang Ruteng di Ruteng.

1	Sekretaris	
2	Kepala Bidang Standarisasi dan Perlindungan Konsumen	

LAMPIRAN



INFORMASI
HARGA BARANG KEBUTUHAN POKOK
BARANG PENTING DAN BARANG LAINNYA

BARANG PENTING DAN BARANG LAINNYA												
NO	NAMA JENIS BARANG	SATUAN	HARGA (Rp)								KET. MODERN	KET. TRADISIONAL
			PASAR TRADISIONAL				PASAR MODERN					
			MINGGU LALU	MINGGU INI	PERUBAHAN HARGA		MINGGU LALU	MINGGU INI	PERUBAHAN HARGA			
			15-01-2025	31-01-2025	Rp	%, +/-	15-01-2025	31-01-2025	Rp	%, +/-		
1	2	3	4	5	6	7	8	9	10	11	12	13
I.	BARANG KEBUTUHAN POKOK :											
	1. BERAS DAN JAGUNG :											
	A. BERAS :											
	- BERAS PREMIUM	Kg	16,300	16,300	-	-	17,700	18,500	800	4.52	NAIK	TETAP
	- BERAS MEDIUM	Kg	14,000	14,000	-	-	-	-	-	-	-	TETAP
	B. JAGUNG :											
	- JAGUNG PIPIL	Kg	8,000	8,000	-	-	-	-	-	-	-	TETAP
	- JAGUNG GILING	Kg	10,000	10,000	-	-	-	-	-	-	-	TETAP
	2. GULA :											
	- GULA PASIR	Kg	20,000	20,000	-	-	18,500	18,700	200	1.08	NAIK	TETAP
	- GULA MERAH	Batang	15,000	15,000	-	-	55,000	56,500	1,500	2.73	NAIK	TETAP
	3. MINYAK GORENG :											
	- BIMOLI	Liter	25,000	25,000	-	-	23,800	24,300	500	2.10	NAIK	TETAP
	- SEDAP/SABRINA	Liter	22,700	22,700	-	-	20,600	21,200	600	2.91	NAIK	TETAP
	- TROPICAL	Liter	25,000	25,000	-	-	-	-	-	-	TETAP	Stok Kosong
	- SUNCO	Liter	-	-	-	-	21,800	22,500	700	3.21	NAIK	Stok Kosong
	- FILMA	Liter	-	-	-	-	24,700	22,500	(2,200)	(8.91)	TURUN	TETAP
	4. TEPUNG TERIGU :											
	- CAP CAKRA KEMBAR	Kg	14,600	14,500	(100)	-	14,600	14,500	(100)	(0.68)	TURUN	TURUN
	- CAP KOMPAS	Kg	15,000	15,000	-	-	13,300	14,000	700	5.28	NAIK	TETAP
	- KUNCI BIRU	Kg	12,000	12,000	-	-	16,750	16,800	(150)	(0.90)	TURUN	TETAP
	- SEGITIGA BIRU KEMASAN	Kg	15,000	15,000	-	-	14,450	14,450	-	-	TETAP	TETAP
	- CAP GATOT KACA	Kg	10,000	10,000	-	-	11,000	10,800	(200)	(1.82)	TURUN	TETAP
	- CAP LENCANA MERAH	Kg	18,000	16,000	-	-	12,100	12,100	-	-	TETAP	TETAP
	- TEPUNG KETAN PUTIH	Kg	12,300	12,300	-	-	14,960	15,200	240	1.60	NAIK	TETAP
	- TEPUNG TAPIOKA	Kg	8,000	8,000	-	-	10,400	10,800	400	3.85	NAIK	TETAP
	5. MENTEGA											
	- BLUE BAND	Kg	-	-	-	-	56,600	56,600	-	-	TETAP	Stok Kosong
	- AMANDA	Kg	25,000	25,000	-	-	23,870	23,870	-	-	TETAP	TETAP
	6. IKAN											
	IKAN LAUT BASAH											
	- IKAN LAJANG	Kg	40,000	41,700	1,700	4.25	-	-	-	-	-	NAIK
	- IKAN TRI	Kg	20,000	20,000	-	-	-	-	-	-	-	TETAP
	- IKAN TEMBANG	Kg	23,300	25,000	1,700	7.30	-	-	-	-	-	NAIK
	- IKAN KOMBONG	Kg	41,700	43,300	1,600	3.84	-	-	-	-	-	NAIK
	- IKAN TUNA	Kg	53,300	53,300	-	-	-	-	-	-	-	TETAP
	- IKAN TONGKOL	Kg	20,000	25,000	5,000	25.00	-	-	-	-	-	NAIK
	IKAN LAUT KERING											
	- IKAN TERI	Kg	50,000	50,000	-	-	-	-	-	-	-	TETAP
	- IKAN TEMBANG	Kg	30,000	30,000	-	-	-	-	-	-	-	TETAP
	- IKAN LAJANG	Kg	35,000	35,000	-	-	-	-	-	-	-	TETAP
	- IKAN BELAH	Kg	50,000	50,000	-	-	-	-	-	-	-	TETAP
	7. DAGNG :											
	SAPI											
	- Paha Belakang	Kg	125,000	125,000	-	-	-	-	-	-	-	TETAP
	- Paha Depan		125,000	125,000	-	-	-	-	-	-	-	TETAP
	- Sandung Lemur		115,000	115,000	-	-	-	-	-	-	-	TETAP
	- Tetelan		60,000	60,000	-	-	-	-	-	-	-	TETAP
	- Has Dalam		125,000	125,000	-	-	-	-	-	-	-	TETAP
	- Has Luar		125,000	125,000	-	-	-	-	-	-	-	TETAP
	BABI		118,300	118,300	-	-	-	-	-	-	-	TURUN
	- AYAM PEDAGING/AYAM POTONG	Ekor	68,300	66,700	(1,600)	(2.34)	-	-	-	-	-	TETAP
	- AYAM KAMPUNG	Ekor	83,300	83,300	-	-	-	-	-	-	-	TETAP
	8. TELUR :											
	- TELUR AYAM RAS	Kg	38,400	36,400	-	-	37,300	37,900	600	1.61	NAIK	TETAP
	- TELUR AYAM BURASKAMPUNG	Kg	51,500	51,500	-	-	-	-	-	-	TETAP	TETAP
	9. SAYUR & BUAH-BUAHAN											
	A. SAYURAN - SAYURAN :											
	- TOMAT	Kg	21,700	25,000	3,300	15.21	-	-	-	-	-	NAIK
	- WORTEL	Kg	26,700	33,300	6,600	24.72	-	-	-	-	-	NAIK
	- KENTANG	Kg	20,000	23,300	3,300	16.50	-	-	-	-	-	NAIK
	- BUNCIS	Kg	15,000	21,700	6,700	44.67	-	-	-	-	-	NAIK
	- KOLKUBIS	Buah	10,000	10,000	-	-	-	-	-	-	-	TETAP
	- KOL BUNGA	Buah	10,000	10,000	-	-	-	-	-	-	-	TETAP
	- SAYUR SAWI PUTIH	Kg	10,000	10,000	-	-	-	-	-	-	-	TETAP
	- CABE MERAH KRITING	Kg	51,700	80,000	28,300	54.74	-	-	-	-	-	NAIK
	- CABE MERAH BESAR	Kg	48,300	80,000	31,700	65.63	-	-	-	-	-	NAIK
	- CABE RAWIT MERAH	Kg	60,000	80,000	20,000	33.33	-	-	-	-	-	NAIK
	- CABE RAWIT HIJAU	Kg	20,000	36,700	16,700	83.50	-	-	-	-	-	NAIK
	- CABE RAWIT KECIL	Kg	186,700	173,300	(13,400)	(7.18)	-	-	-	-	-	TURUN
	- BAWANG MERAH	Kg	35,000	35,000	-	-	-	-	-	-	-	TETAP
	- BAWANG PUTIH INPORT HONAN	Kg	41,700	41,700	-	-	-	-	-	-	-	TETAP
	- BAWANG BOMBAY	Kg	45,000	50,000	5,000	11.11	-	-	-	-	-	NAIK
	- MERICA	Kg	150,000	150,000	-	-	-	-	-	-	-	TETAP
	- KETUMBAR	Kg	50,000	50,000	-	-	-	-	-	-	-	TETAP
	- KUNYIT	Kg	13,300	13,300	-	-	-	-	-	-	-	TETAP
	- JAHE	Kg	23,300	23,300	-	-	-	-	-	-	-	TETAP
	- MINYAK KELAPA MURNI	Botol	25,000	25,000	-	-	-	-	-	-	-	TETAP
	- KACANG HIJAU	Kg	22,700	22,700	-	-	-	-	-	-	-	TETAP
	- KACANG TANAH	Kg	32,700	32,700	-	-	-	-	-	-	-	TETAP
	- KACANG KEDELAI	Kg	17,700	17,700	-	-	-	-	-	-	-	TETAP
	- KACANG BRENEBON	Kg	35,000	35,000	-	-	-	-	-	-	-	TETAP
	- KELAPA BUAH	Buah	8,000	8,000	-	-	-	-	-	-	-	TETAP
	B. BUAH - BUAHAN :											
	- APEL	Kg	50,000	50,000	-	-	-	-	-	-	-	TETAP
	- DURIAN	Kg	30,000	30,000	-	-	-	-	-	-	-	TETAP
	- RAMBUTAN	Kg	25,000	25,000	-	-	-	-	-	-	-	TETAP
	- PISANG	Sisir	15,000	15,000	-	-	-	-	-	-	-	TETAP
	- JERUK	Kg	30,000	30,000	-	-	-	-	-	-	-	TETAP
	8. SUSU :											
	A. SUSU KENTAL MANIS :											

	- BENDERA FRISIAN FLAG 370 grm		Kaleng	14,700	14,700	-	-	13,830	13,830	-	-	TETAP	TETAP
	- INDOMILK PUTIH 370 grm		Kaleng	14,700	14,700	-	-	13,400	13,400	-	-	TETAP	TETAP
	- INDOMILK COKLAT 370 grm		Kaleng	14,700	14,700	-	-	13,400	13,400	-	-	TETAP	TETAP
	B. SUSU BUBUK :			-	-	-	-	-	-	-	-		
	1 DANCOW PUTIH 800 grm		Kotak	110,000	110,000	-	-	108,500	106,500	-	-	TETAP	TETAP
	DANCOW PUTIH 400 grm		Kotak	80,000	60,000	-	-	57,000	57,000	-	-	TETAP	TETAP
	DANCOW PUTIH 200 grm		Kotak	30,000	30,000	-	-	28,100	28,100	-	-	TETAP	TETAP
	DANCOW COKLAT 800 grm		Kotak	100,000	100,000	-	-	98,600	98,600	-	-	TETAP	TETAP
	DANCOW COKLAT 400 grm		Kotak	46,000	46,000	-	-	52,200	52,100	(100)	(0.19)	TURUN	TETAP
	DANCOW COKLAT 200 grm		Kotak	21,500	21,500	-	-	28,700	26,600	(100)	(0.37)	TURUN	TETAP
	DANCOW COKLAT		Sachet	4,000	4,000	-	-	-	-	-	-		TETAP
	DANCOW PUTIH		Sachet	4,000	4,000	-	-	-	-	-	-		TETAP
	2 SGM :			-	-	-	-	-	-	-	-		
	SGM	150 g	Kotak	-	-	-	-	14,800	17,800	3,000	20.27	NAIK	
	SGM	400 g	Kotak	-	-	-	-	50,200	50,200	-	-	TETAP	
	SGM	600 g	Kotak	-	-	-	-	78,900	78,900	-	-	TETAP	
	SUSU SGM	900 g	Kotak	-	-	-	-	101,000	101,000	-	-	TETAP	
	3 LACTOGEN	350 g	Kotak	-	-	-	-	71,400	71,600	200	0.28	NAIK	
	LACTOGEN	750 g	Kotak	-	-	-	-	151,250	151,250	-	-	TETAP	
	LACTOGEN	1 Kg	Kotak	-	-	-	-	182,700	182,700	-	-	TETAP	
	4 ENTRASOL GOLD	175 g	Kotak	-	-	-	-	40,750	40,750	-	-	TETAP	
	ENTRASOL GOLD	350 g	Kotak	-	-	-	-	75,750	75,750	-	-	TETAP	
	ENTRASOL GOLD	600 g	Kotak	-	-	-	-	112,400	112,400	-	-	TETAP	
	5 PRENAGEN	200 g	Kotak	-	-	-	-	45,200	45,000	(200)	(0.44)	TURUN	
	PRENAGEN	400 g	Kotak	-	-	-	-	83,900	83,750	(150)	(0.18)	TURUN	
	PRENAGEN	600 g	Kotak	-	-	-	-	120,700	120,700	-	-	TETAP	
	6 ANLENE GOLD 3x	250 g	Kotak	-	-	-	-	46,800	46,800	-	-	TETAP	
	ANLENE GOLD 3x	600 g	Kotak	-	-	-	-	107,100	107,100	-	-	TETAP	
	7 DIABTASOL	180 g	Kotak	-	-	-	-	50,250	50,250	-	-	TETAP	
	DIABTASOL	600 g	Kotak	-	-	-	-	154,100	154,100	-	-	TETAP	
	8 ZEE	350 g	Kotak	-	-	-	-	52,400	52,400	-	-	TETAP	
	ZEE	450 g	Kotak	-	-	-	-	108,700	108,700	-	-	TETAP	
	9 GARAM BERYODIUM :			-	-	-	-	-	-	-	-		
	- GARAM HALUS CAP KAPAL 500 grm		Bungkus	6,000	6,000	-	-	6,000	6,100	100	1.67	NAIK	TETAP
	- GARAM HALUS CAP KAPAL 250 grm		Bungkus	3,500	3,500	-	-	2,700	2,790	90	3.33	NAIK	TETAP
	- GARAM HALUS CAP SUMATRACO 200 grm		Bungkus	3,000	3,000	-	-	2,000	2,200	200	10.00	NAIK	TETAP
	10 MINYAK TANAH DAN ELPJI :			-	-	-	-	-	-	-	-		
	- MINYAK TANAH		1 liter	5,000	5,000	-	-	-	-	-	-	TETAP	TETAP
	- ELPJI 12 Kg		Tabung	-	-	-	-	270,600	270,600	-	-	TETAP	TETAP
	ELPJI 5.5 Kg		Tabung	-	-	-	-	146,600	146,600	-	-	TETAP	
II.	BARANG PENTING :			-	-	-	-	-	-	-	-		
	1. SEMEN :			-	-	-	-	-	-	-	-		
	- SEMEN TONASA		Sak	-	-	-	-	57,300	57,300	-	-	TETAP	
	- SEMEN TIGA RODA		Sak	-	-	-	-	55,500	55,500	-	-	TETAP	
	- SEMEN CONCH		Sak	-	-	-	-	-	-	-	-	-	
	2. BESI BETON POLOS :			-	-	-	-	-	-	-	-		
	- SNI 6 mm		Batang	-	-	-	-	35,200	35,700	500	1.42	NAIK	
	- SNI 8 mm		Batang	-	-	-	-	56,500	56,000	(500)	(0.88)	TURUN	
	- SNI 10 mm		Batang	-	-	-	-	85,200	84,300	(900)	(1.06)	TURUN	
	- SNI 12 mm		Batang	-	-	-	-	121,000	121,000	-	-	TETAP	
	- SNI 16 mm		Batang	-	-	-	-	248,000	248,000	-	-	TETAP	
	- BAJA RINGAN		Batang	-	-	-	-	117,000	117,000	-	-	TETAP	
	3. TRIPLEX :			-	-	-	-	-	-	-	-		
	- TRIPLEX BIASA 3 mm		Lembar	-	-	-	-	58,800	58,800	-	-	TETAP	
	- TRIPLEX BIASA 5 mm		Lembar	-	-	-	-	91,700	90,000	(1,700)	(1.85)	TURUN	
	- TRIPLEX BIASA 9 mm		Lembar	-	-	-	-	134,000	134,000	-	-	TETAP	
	- TRIPLEX MELAMIN		Lembar	-	-	-	-	113,000	113,000	-	-	TETAP	
	- TRIPLEX PLYWOOD		Lembar	-	-	-	-	107,500	107,500	-	-	TETAP	
	- TRIPLEX PLYWOOD JATI		Lembar	-	-	-	-	112,500	112,500	-	-	TETAP	
	4. SENG :			-	-	-	-	-	-	-	-		
	- BULS 0.20 (FUMIRA)		Lembar	-	-	-	-	63,700	63,800	100	0.16	NAIK	
	- BULS 0.20 (GADING)		Lembar	-	-	-	-	61,600	61,400	(200)	(0.32)	TURUN	
	- BULS 0.30		Lembar	-	-	-	-	121,250	121,250	-	-	TETAP	
	- TRANSPARAN BIASA		Lembar	-	-	-	-	80,800	80,800	-	-	TETAP	
	- TRANSPARAN TEBAL		Lembar	-	-	-	-	120,800	120,800	-	-	TETAP	
	- SENG PLAT 30 CM		Meter	-	-	-	-	15,000	15,000	-	-	TETAP	
	- SENG PLAT 40 CM		Meter	-	-	-	-	20,250	20,250	-	-	TETAP	
	5. PAKU :			-	-	-	-	-	-	-	-		
	- Paku Tripleks		Kg	-	-	-	-	29,200	29,200	-	-	TETAP	
	- 2 Cm		Kg	-	-	-	-	28,300	29,200	900	3.18	NAIK	
	- 3 Cm		Kg	-	-	-	-	27,500	27,500	-	-	TETAP	
	- 4 Cm		Kg	-	-	-	-	26,300	26,300	-	-	TETAP	
	- 5 Cm		Kg	-	-	-	-	22,500	22,500	-	-	TETAP	
	- 7 Cm		Kg	-	-	-	-	22,500	22,500	-	-	TETAP	
	- 10 Cm		Kg	-	-	-	-	22,500	22,500	-	-	TETAP	
	- Paku Payung Ulir		Kg	-	-	-	-	42,000	42,400	400	0.95	NAIK	
	- Paku Payung		Kg	-	-	-	-	33,000	33,800	800	2.42	NAIK	
	- Paku Baja 3 Cm		Dos	-	-	-	-	21,700	21,700	-	-	TETAP	
	- Paku Baja 5 Cm		Dos	-	-	-	-	36,700	36,700	-	-	TETAP	
	- Paku Baja 10 Cm		Dos	-	-	-	-	69,200	69,200	-	-	TETAP	
	6. PIPA :			-	-	-	-	-	-	-	-		
	PIPA PARLON 4m AV :			-	-	-	-	-	-	-	-		
	0.5 DIM		Batang	-	-	-	-	37,500	37,500	-	-	TETAP	
	1 DIM		Batang	-	-	-	-	58,300	58,300	-	-	TETAP	
	1.34 DIM		Batang	-	-	-	-	37,500	37,500	-	-	TETAP	
	2 DIM		Batang	-	-	-	-	165,000	165,000	-	-	TETAP	
	3 DIM		Batang	-	-	-	-	278,750	278,750	-	-	TETAP	
	4 DIM		Batang	-	-	-	-	387,500	387,500	-	-	TETAP	
	PIPA PARLON 6m AV :			-	-	-	-	-	-	-	-		
	0.5 DIM		Batang	-	-	-	-	63,000	63,000	-	-	TETAP	
	1 DIM		Batang	-	-	-	-	90,000	90,000	-	-	TETAP	
	1.5 DIM		Batang	-	-	-	-	158,300	158,300	-	-	TETAP	
	PIPA BESI 1 DIM		Batang	-	-	-	-	270,000	270,000	-	-	TETAP	
	7. PEMUKUL :			-	-	-	-	-	-	-	-		
	BESAR		Buah	-	-	-	-	132,500	125,800	(6,700)	(5.06)	TURUN	
	SEDANG		Buah	-	-	-	-	83,000	82,000	(1,000)	(1.20)	TURUN	
	KECIL		Buah	-	-	-	-	49,200	49,200	-	-	TETAP	
	8. PAHAT :			-	-	-	-	-	-	-	-		
	TEMBOK BESAR		Buah	-	-	-	-	45,800	45,800	-	-	TETAP	
	TEMBOK KECIL		Buah	-	-	-	-	30,000	30,800	800	2.67	NAIK	
	KAYU BESAR		Buah	-	-	-	-	41,700	43,000	1,300	3.12	NAIK	
	KAYU KECIL		Buah	-	-	-	-	25,400	24,600	(800)	(3.15)	TURUN	
	9. SIKU 30 Cm		Buah	-	-	-	-	25,500	24,700	(800)	(3.14)	TURUN	

