

AWASI ANAK DARI PENGARUH INTERNET



Kemudahan dalam mengakses sesuatu melalui internet memberikan kebebasan yang sering kali disalahgunakan oleh orang-orang tidak bertanggung jawab. Salah satunya dalam kasus pornografi yang mempengaruhi mental generasi.

Di tangan yang tepat, teknologi bisa memberi manfaat dan memajukan peradaban. Namun tanpa kontrol yang baik, teknologi justru bisa memberi dampak yang merusak. Internet adalah salah satu contoh menarik untuk itu.

CARA BLOKIR SITUS
TAK SENONOH DI ANDROID

Untuk menjauhkan anak-anak dari konten-konten tak senonoh, Pemerintah aktif memblokir situs-situs yang mengandung unsur pornografi. Tapi jika itu masih belum cukup, kita bisa menggunakan **SecureTeen Parental Control**.

JAUHKAN ANAK DARI KONTEN DEWASA

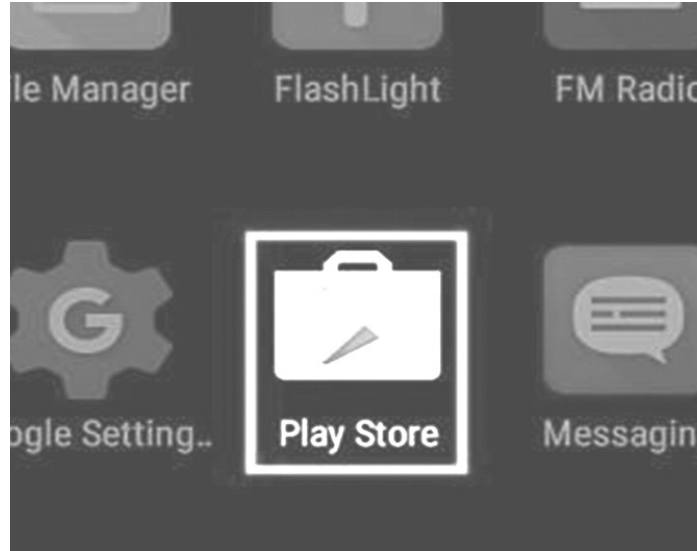


DINAS KOMUNIKASI DAN INFORMATIKA
KABUPATEN GORONTALO



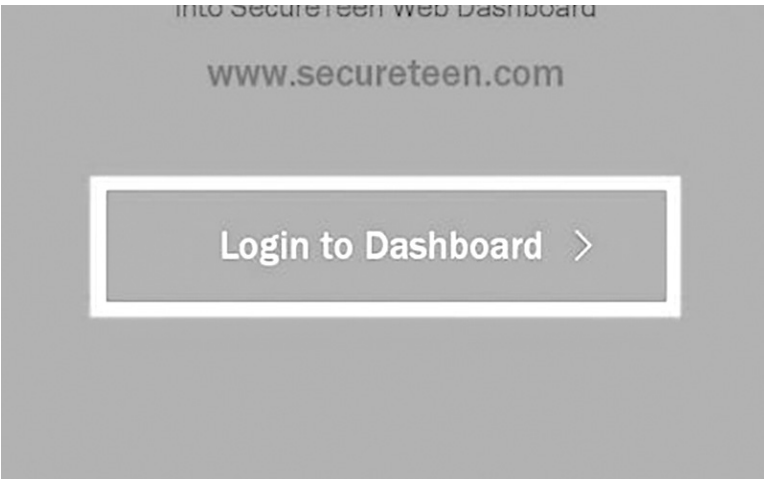
Unduh melalui **Google Play** atau **Play Store**. Agar pencarian lebih cepat, memasukkan kata kunci **SecureTeen Parental Control** pada kolom pencarian Play Store.

Setelah aplikasi terinstal, jalankan aplikasi tersebut. Jika kamu belum memiliki akun, kamu bisa membuat akun baru dengan cara tap pada tombol **Register**.



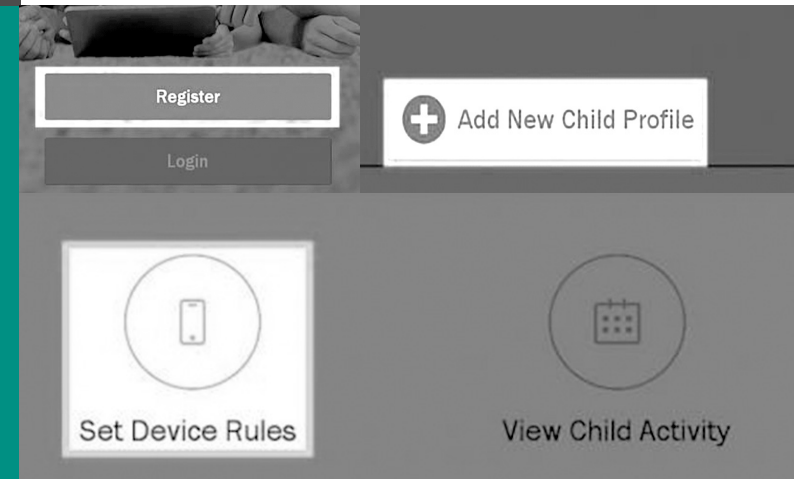
Verifikasi perangkat yang akan digunakan dan tap **“Next”**. Selanjutnya tap **“Add New Child Profile”** untuk membuat profile akun apa saja yang akan dibatasi aksesnya. Jika sudah selesai memasukkan detail profile, tap **“Active Now”**.

Untuk mulai mengatur konten yang ingin diblok, langsung saja tap menu **“Set Device Rules”** yang bisa kamu jumpai di halaman dashboard.

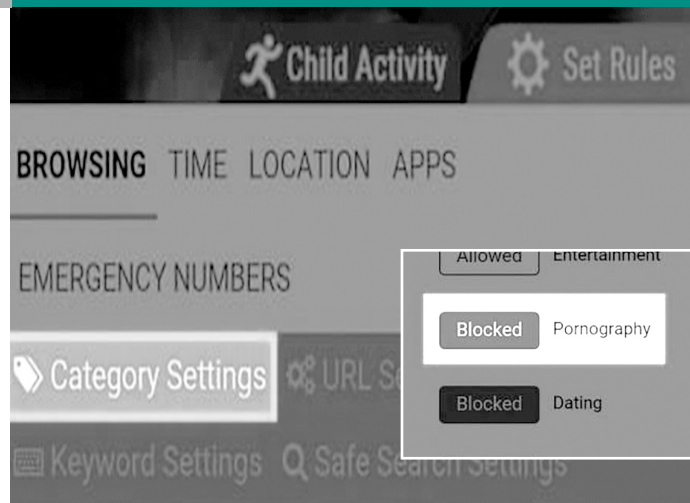


Aplikasi **SecureTeen Parental Control** HANYALAH SALAH SATU APLIKASI DARI SEKIAN BANYAK APLIKASI UNTUK MEMBLOKIR KONTENT TERLARANG, juga bisa digunakan memblokir situs-situs berbau perjudian, kencan online, dan masih banyak lagi. Kita bisa mengubah batasan ini sesuai dengan kebutuhan.

Sumber: wikihow.com



Jangan lupa **login** terlebih dahulu untuk mulai mengubah beberapa setting yang dibutuhkan. Jika sudah masuk, tap pada menu **“Category Settings”**. Tunggu beberapa saat hingga jendela baru terbuka.



Pada jendela baru ini, akan terlihat kategori seperti entertainment, pornography, gambling, dating, addiction, dan lain-lain dengan tombol **“blocked”** di sampingnya. Untuk melakukan blokir pada konten tertentu, cukup tap tombol tersebut hingga berganti status dari **“Allowed”** menjadi **“Blocked”**.