

## **NOTULEN**

Hari / Tanggal : Senin, 30 April 2018  
W a k t u : 08.00 WIB – Selesai  
T e m p a t : Ruang Kadis DPMPTSP  
Pimpinan Rapat : Kepala Dinas DPMPTSP  
Peserta : Sekretaris, Kabid, Kasubag, Kasi dan Staf.  
Notulen : Dikolastika Jahas, A.Md  
Perihal : Rapat Evaluasi Kinerja Triwulan I Tahun 2018


Rapat Evaluasi Kinerja Triwulan I Tahun 2018 dilaksanakan pada hari Senin tanggal 30 April 2018 di ruangan kerja Kepala Dinas Penanaman Modal dan Pelayanan Terpadu Satu Pintu, yang diikuti oleh Sekretaris, para Kabid, Kasubag, Kasi serta Staf.

1. Dari Bapak Drs. Luther S.L.,M.Si selaku Sekretaris Dinas Penanaman Modal dan Pelayanan Terpadu Satu Pintu mengatakan bahwa :
  - a. Sasaran meningkatnya kinerja Dinas Penanaman Modal dan Pelayanan Terpadu Satu Pintu dengan indikator kinerja tindaklanjut hasil pemeriksaan, nilai evaluasi pelayanan publik belum bisa terealisasi di triwulan I dikarenakan realisasi kinerja sasaran dengan indikator kinerja tersebut baru dapat dilihat di triwulan IV atau akhir tahun.
  - b. Sasaran meningkatnya sarana dan prasarana aparatur dengan indikator kinerja prosentase sarana dan prasarana aparatur dalam kondisi baik yang ditargetkan 90% di triwulan I ini terealisasi 87,5%. Dari KIB, sarana dan prasarana Dinas Penanaman Modal dan Pelayanan Terpadu Satu Pintu berjumlah 144 unit, sedangkan yang dalam kondisi rusak dan perlu perbaikan sebanyak 19 unit. Sarana dan prasarana dalam kondisi rusak dan perlu perbaikan akan dilakukan perbaikan dan pemeliharaan menyesuaikan dengan dana yang ada di DPA Dinas Penanaman Modal dan Pelayanan Terpadu Satu Pintu.
  - c. Sasaran meningkatnya disiplin aparatur dengan indikator kinerja prosentase kehadiran pegawai dalam 1 tahun yang ditargetkan 93% di triwulan I terealisasi sebesar 96%. Realisasi kehadiran pegawai dalam 1 tahun di triwulan I ini harus tetap dipertahankan dan ditingkatkan agar jangan sampai menurun di triwulan-triwulan berikutnya.
  - d. Sasaran meningkatnya sistem pelaporan capaian kinerja dan keuangan dengan indikator kinerja nilai LAKIP OPD belum dapat terealisasi di triwulan I. Untuk indikator penyerapan anggaran dinas yang ditargetkan 95% sampai dengan triwulan I sudah terealisasi sebesar 13,33% atau sebesar Rp. 663.561.300,00 dari total anggaran dinas sebesar Rp. 4.979.342.000,00 dengan realisasi belanja langsung sebesar Rp. 245.612.605,00 atau 8,19% dari total anggaran belanja langsung sebesar Rp. 3.000.000.000,00 sedang realisasi belanja tidak langsung sebesar Rp. 417.948.695,00 atau 21,12% dari total anggaran belanja tidak langsung sebesar Rp. 1.979.342.000,00.


2. Dari Bapak Y. Sintan, S.E.,M.Ec.Dev selaku kepala Bidang Penanaman Modal mengatakan bahwa :
  - a. Sasaran meningkatnya promosi dan kerjasama investasi dengan indikator kinerja jumlah minat investor di triwulan I ini belum tercapai masih 0%, dikarenakan kegiatan pendukung sasaran kinerja belum dilaksanakan di triwulan I. Kegiatan tersebut akan dilaksanakan di triwulan berikutnya sesuai dengan rencana aksi yang telah direncanakan.
  - b. Sasaran meningkatnya iklim investasi dan realisasi investasi dengan indikator kinerja jumlah perusahaan yang menyampaikan LKPM, dari target yang ditetapkan sebanyak 50 perusahaan baru terealisasi sebanyak 11 perusahaan atau 22% dari target yang ditetapkan.
3. Dari Bapak Khairil Anwar selaku kepala Bidang Pelayanan dan Informasi Penanaman Modal mengatakan bahwa :
  - a. Sasaran meningkatnya pelayanan perizinan dan non perizinan dengan indikator kinerja rata-rata waktu penyelesaian perizinan dan non perizinan yang ditargetkan 3-5 hari terealisasi 3-5 hari atau 100% di triwulan I. Realisasi rata-rata waktu penyelesaian perizinan dan non perizinan ini harus dipertahankan dan ditingkatkan sehingga di triwulan berikutnya tidak terjadi penurunan dan tetap terealisasi 100%.

Dari data yang terkumpul di triwulan I diperoleh hasil realisasi indikator kinerja utama Dinas Penanaman Modal dan Pelayanan Terpadu Satu Pintu sebagai berikut :

1. Sasaran meningkatkan akuntabilitas kinerja Dinas Penanaman Modal dan Pelayanan Terpadu Satu Pintu dengan indikator kinerja Predikat SAKIP yang ditargetkan "CC" belum dapat terealisasi di triwulan I.
2. Sasaran meningkatkan kualitas pelayanan yang diselenggarakan Dinas Penanaman Modal dan Pelayanan Terpadu Kabupaten Kapuas Hulu dengan indikator kinerja Nilai SKM yang ditargetkan 77 (Baik). Di triwulan I sudah terealisasi dengan nilai 83,25 (Baik) dan jumlah responden baru mencapai 25 orang. Realisasi indikator kinerja ini belum dapat dipastikan apakah di triwulan berikutnya akan mengalami kenaikan ataupun penurunan karena perhitungan nilai SKM masih terus dilanjutkan sampai jumlah responden mencukupi.
3. Sasaran meningkatkan realisasi investasi di daerah dengan indikator kinerja nilai realisasi investasi yang ditargetkan 173 milyar baru terealisasi sebesar 94 milyar di triwulan I atau 54% dari target yang ditetapkan.

Mengetahui,  
Pimpinan Rapat,  
Kepala Dinas Penanaman Modal dan Pelayanan  
Terpadu Satu Pintu Kab. Kapuas Hulu,  
  
**DIDIK WIDIYANTO, S.Sos., M.AP**  
Pembina Tingkat I  
NIP. 19710312 199101 1 001



Notulen,  
  
**DIKOLASTIKA JAHAS, A.Md**  
Pengatur Tingkat I  
NIP. 19840621 200502 1 001



# DAFTAR HADIR

ACARA : Rapat Evaluasi Kinerja Triwulan I Tahun 2018  
HARI / TANGGAL : 30 April 2018

NO	NAMA / NIP	GOL	JABATAN	TANDA TANGAN
1	Didik widiyanto	IV/b	Kadis	1.....
2	Luther S.L.	IV/b	Sekdis.	2.....
3	Helena	IV/a	Kasi deta impa	3.....
4	M. Jemali	III/d	Kesubag program d. Kikangah	4.....
5	Mohd. Vahidi	II/d	Staf.	5.....
6	Luroni	III/d	Staf	6.....
7	Helwanto	III/	Staf	7.....
8	P. Surtan	III/2	Kabid Pns	8.....
9	Noriana Estiningsih	III/2	Staf P3M	9.....
10	Suryani	III/b	Staf P3M	10.....
11	Paskalia Florentina	III/2	Kasi P3M	11.....
12	CORDELLA CORRY	III/b	Staf P3M	12.....
13	Zuffi'ba	III/a	Staf P3M	13.....
14	BRYLANN	III/d.	Ka subag umu dan spnstru.	14.....
15	Dikalestika Jahas	II/d	Staf	15.....
16	Ari Trahati	II/a	Staf	16.....
17	Paskalis Shap	II/d	Kasi P2M	17.....
18	Tosap Pame, &c	II/a	Staf	18.....
19	Mahmudin	III/d	Kasi Perizinan	19.....
20	Khairil Anwar	W/a	Kabid Perizinan	20.....
21				21.....
22				22.....
23				23.....
24				24.....

Putussibau, 30 April 2018  
Kepala DP4MPTSP Kab. Kapuas Hulu,  
  
DINAS  
PENANAMAN MODAL  
DAN PELAYANAN TERPADU  
SATU PINTU  
DIDIK WIDIYANTO, S. Sos., M.A.P.  
Pembina Tk. I  
NIP.19710312 199101 1 001

PENGOLAHAN DATA SURVEI KEPUASAN MASYARAKAT PER RESPONDEN  
DAN PER UNSUR PELAYANAN

UNIT PELAYANAN

:

DINAS PENANAMAN MODAL DAN PELAYANAN TERPADU  
SATU PINTU KABUPATEN KAPUAS HULU

ALAMAT

:

Jln. Antasari No. 04

Telp / Fax

:

(0567) 21022

	NILAI PER UNSUR PELAYANAN									
NO. RESPONDEN	U1	U2	U3	U4	U5	U6	U7	U8	U9	
1	2	3	4	5	6	7	8	9	10	
1	4	4	3	4	3	3	4	3	3	
2	3	3	3	4	3	3	3	3	3	
3	3	4	3	4	3	3	4	2	2	
4	3	3	3	3	3	3	3	3	3	
5	3	3	3	4	4	3	4	4	3	
6	3	3	3	4	3	3	4	3	3	
7	3	3	3	4	3	3	4	3	3	
8	3	3	3	4	3	3	4	3	3	
9	3	3	3	4	3	3	4	3	3	
10	3	3	3	4	3	3	4	3	3	
11	3	3	3	3	3	3	4	3	3	
12	3	3	3	4	3	3	4	3	3	
13.	3	4	3	4	4	3	3	3	2	
14.	3	3	3	4	3	4	4	3	3	
15.	3	4	3	4	4	3	3	4	4	
16.	3	4	3	4	4	3	3	3	3	
17.	3	4	3	4	4	3	3	3	3	
18.	3	4	3	4	4	3	3	3	2	
19.	3	3	3	4	4	3	3	3	2	
20.	3	4	3	4	4	3	3	4	4	
21.	4	4	3	4	4	4	4	3	4	
22.	4	4	3	4	4	4	4	3	3	
23.	4	4	3	4	4	4	3	3	3	
24.	4	4	3	4	4	4	4	3	3	
25	4	4	3	4	4	3	3	3	3	
Σ Nilai Per Unsur	81	88	75	98	88	80	89	77	74	



NRR Per Unsur	3,24	3,52	3,00	3,92	3,52	3,20	3,56	3,08	2,96	
NRR Tertimbang Per Unsur	0,36	0,39	0,33	0,44	0,39	0,36	0,40	0,34	0,33	3,33
IKM Unit Pelayanan									83,25	(BAIK)

Keterangan :

- U1 -U9

= Unsur-Unsur Pelayanan
- NRR

= Nilai rata-rata
- IKM

= Indeks Kepuasan Masyarakat
- \*)

= Jumlah NRR Tertimbang
- \*\*)

= Jumlah NRR Tertimbang x 25
- NRR Per Unsur

= Jumlah nilai per unsur di bagi

jumlah kuisioner yang terisi
- NRR Tertimbang

= NRR per unsur x 0,111 per unsur

No.	Unsur pelayanan	Nilai rata-rata
U1	Persyaratan	3,24
U2	Prosedur	3,52
U3	Waktu Pelayanan	3,00
U4	Biaya/tarif	3,92
U5	Produk Layanan	3,52
U6	Kompetensi Pelaksana	3,20
U7	Perilaku Pelaksana	3,56
U8	Sarana dan Prasarana	3,08
U9	Penanganan Pengaduan, Saran dan Masukan	2,96

IKM UNIT PELAYANAN

- Mutu Pelayanan
- :
- A (Sangat Baik)
- : 88,31 - 100,00
- B (Baik)
- : 76,61 - 88,30
- C (Kurang Baik)
- : 65,00 - 76,00
- D (Tidak Baik)
- : 25,00 - 64,00

# DATA REALISASI PMDN TRIWULAN 1 (JANUARI - MARET) 2018

## KABUPATEN KAPUAS HULU

No	Sektor Utama	Nama Perusahaan	Email	Alamat	Bidang Usaha	Lokasi	Kabkot	No Izin	Tambahan Investasi (Dalam Rp. Juta)	Total Investasi (Dalam Rp. Juta)	TKI	TKA
1	SEKUNDER	SENTRAKAR YA MANUNGGAL	sentrakarya.manunggal@gmail.com	Gedung Plaza Permata Lt.T Suite TF-11 Jl. M.H. Thamrin No.57	Perkebunan kelapa sawit dan industri minyak kasar (minyak makan) dari nabati	Kabupaten Kapuas Hulu, Provinsi Kalimantan Barat	Kabupaten Kapuas Hulu	96/I/PMDN/2009	0,00	0,00	0	0
2	PRIMER	SENTRAKAR YA MANUNGGAL	sentrakarya.manunggal@gmail.com	Gedung Plaza Permata Lt.T Suite TF-11 Jl. M.H. Thamrin No.57	Perkebunan kelapa sawit dan industri minyak kasar (minyak makan) dari nabati	Kabupaten Kapuas Hulu, Provinsi Kalimantan Barat	Kabupaten Kapuas Hulu	96/I/PMDN/2009	5.966,12	585.465,21	1.730	0
3	SEKUNDER	ANUGERAH MAKMUR SEJATI	anugerah.makmur.sejati@gmail.com	Gedung Plaza Permata Lt.T TF-11 Suite 1104 Jl. M.H.Thamrin No.57	Perkebunan kelapa sawit dan industri minyak kasar (minyak makan) dari nabati	Kabupaten Kapuas Hulu, Provinsi Kalimantan Barat	Kabupaten Kapuas Hulu	184/I/PMDN/2007	0,00	0,00	0	0
4	SEKUNDER	DUTANUSA LESTARI	dutanusa.lestari@gmail.com	Plaza Permata Lt. 11, Suite 1104, Jl. M.H. Thamrin No. 57	Perkebunan kelapa sawit dan industri minyak kasar (minyak makan) dari nabati	Kabupaten Kapuas Hulu, Provinsi Kalimantan Barat	Kabupaten Kapuas Hulu	99/I/PMDN/2009	0,00	0,00	0	0
5	PRIMER	DUTANUSA LESTARI	dutanusa.lestari@gmail.com	Plaza Permata Lt. 11, Suite 1104, Jl. M.H. Thamrin No. 57	Perkebunan kelapa sawit dan industri minyak kasar (minyak makan) dari nabati	Kabupaten Kapuas Hulu, Provinsi Kalimantan Barat	Kabupaten Kapuas Hulu	99/I/PMDN/2009	9.599,91	452.081,38	1.292	0
6	SEKUNDER	PRIMANUSA MITRASERASI	primanusa.mitraserasi@gmail.com	Plaza Permata Lt.11, Jl. MH Thamrin Kav. 57 suite 1104	Perkebunan kelapa sawit terpadu dengan industri minyak kasar (minyak makan) dari nabati	Kabupaten Kapuas Hulu, Provinsi Kalimantan Barat	Kabupaten Kapuas Hulu	145/I/PMDN/2007	0,00	0,00	0	0
7	PRIMER	PRIMANUSA MITRASERASI	primanusa.mitraserasi@gmail.com	Plaza Permata Lt.11, Jl. MH Thamrin Kav. 57 suite 1104	Perkebunan kelapa sawit terpadu dengan industri minyak kasar (minyak makan) dari nabati	Kabupaten Kapuas Hulu, Provinsi Kalimantan Barat	Kabupaten Kapuas Hulu	145/I/PMDN/2007	1.469,11	201.378,58	669	0
8	PRIMER	DINAMIKA MULTI PRAKASA	dinamika.multi.prakarsa@gmail.com	Plaza Permata Lt. T Suite TF-22, Jl. M.H. Thamrin No. 57	Perkebunan Tanaman Buah-Buahan Penghasil Minyak (Oleaginous) dan Industri Minyak Makan Kelapa Sawit (Crude Palm Oil) Dan Minyak Goreng Kelapa Sawit	Desa Padung Kumang, Kecamatan Semitau, Kabupaten Kapuas Hulu, Kalimantan Barat	Kabupaten Kapuas Hulu	17/6108/IP/PMDN/2016	3.585,29	384.571,00	944	0

9	SEKUNDER	CITRANUSA INDOMAKMUR	citranusa.indomakmur@gmail.com	Plaza Permata Lt. T Suite TF - 22, Jl. MH. Thamrin No. 57	Perkebunan Tanaman Buah-Buahan Penghasil Minyak (Oleaginous) dan Industri Minyak Makan Kelapa Sawit (Crude Palm Oil) Dan Minyak Goreng Kelapa Sawit	Sungai Antu, Merakai, Kecamatan Puring Kencana, Kabupaten Kapuas Hulu, Kalimantan Barat, Sungai Antu, Merakai, Kecamatan Puring Kencana, Kabupaten Kapuas Hulu, Kalimantan Barat	Kabupaten Kapuas Hulu	16/6108/IP/PMDN/2016	0,00	0,00	0	0
10	PRIMER	CITRANUSA INDOMAKMUR	citranusa.indomakmur@gmail.com	Plaza Permata Lt. T Suite TF - 22, Jl. MH. Thamrin No. 57	Perkebunan Tanaman Buah-Buahan Penghasil Minyak (Oleaginous) dan Industri Minyak Makan Kelapa Sawit (Crude Palm Oil) Dan Minyak Goreng Kelapa Sawit	Sungai Antu, Merakai, Kecamatan Puring Kencana, Kabupaten Kapuas Hulu, Kalimantan Barat, Sungai Antu, Merakai, Kecamatan Puring Kencana, Kabupaten Kapuas Hulu, Kalimantan Barat	Kabupaten Kapuas Hulu	16/6108/IP/PMDN/2016	4.416,99	161.821,91	0	0
11	SEKUNDER	SAWIT KAPUAS KENCANA	sawit.kapuas.kencana@gmail.com	Gedung Plaza Permata Lt.11 Suite 11, Jl. M.H. Thamrin No.57, Gondangdia, Menteng,	Perkebunan kelapa sawit terpadu Industri Minyak kasar (minyak makan) dari kelapa sawit	Kecamatan Puring Kencana dan Kecamatan Empanang Kabupaten Kapuas Hulu, Provinsi Kalimantan Barat	Kabupaten Kapuas Hulu	021/61/IP/I/PMDN/2011	0,00	0,00	0	0
12	PRIMER	SAWIT KAPUAS KENCANA	sawit.kapuas.kencana@gmail.com	Gedung Plaza Permata Lt.11 Suite 11, Jl. M.H. Thamrin No.57, Gondangdia, Menteng,	Perkebunan kelapa sawit terpadu Industri Minyak kasar (minyak makan) dari kelapa sawit	Kecamatan Puring Kencana dan Kecamatan Empanang Kabupaten Kapuas Hulu, Provinsi Kalimantan Barat	Kabupaten Kapuas Hulu	021/61/IP/I/PMDN/2011	0,00	553.398,00	0	0
13	SEKUNDER	DINAMIKA MULTI PRAKASA	dinamika.multi.prakarsa@gmail.com	Plaza Permata Lt. T Suite TF-22, Jl. M.H. Thamrin No. 57	Perkebunan Tanaman Buah-Buahan Penghasil Minyak (Oleaginous) dan Industri Minyak Makan Kelapa Sawit (Crude Palm Oil) Dan Minyak Goreng Kelapa Sawit	Desa Padung Kumang, Kecamatan Semitau, Kabupaten Kapuas Hulu, Kalimantan Barat	Kabupaten Kapuas Hulu	17/6108/IP/PMDN/2016	0,00	0,00	0	0
14	SEKUNDER	KAPUASINDO PALM INDUSTRY	kapuasindo.palm.industry@gmail.com	Jl. Purnama I No. 168 D Parittokaya, Pontianak	Perkebunan kelapa sawit dan industri minyak kasar (minyak makan) dari nabati	Kabupaten Kapuas Hulu, Provinsi Kalimantan Barat	Kabupaten Kapuas Hulu	98/I/PMDN/2009	0,00	289.794,00	0	0
15	PRIMER	KAPUASINDO PALM INDUSTRY	kapuasindo.palm.industry@gmail.com	Jl. Purnama I No. 168 D Parittokaya, Pontianak	Perkebunan kelapa sawit dan industri minyak kasar (minyak makan) dari nabati	Kabupaten Kapuas Hulu, Provinsi Kalimantan Barat	Kabupaten Kapuas Hulu	98/I/PMDN/2009	59.519,43	689.142,72	0	0



16	SEKUNDER	PUSAKA PUTUSSIBAU ENERGI	selvykdewi@gmail.com	Gedung The East Lantai 20 Unit 03, Jl. DR. Ide Anak Agung Gde Agung Kav. E.3.2 No. 1, RT. 001/RW. 001, Kel. Kuningan Timur, Kec. Setiabudi Jakarta	Ketenagalistrikan (Pembangkitan tenaga listrik )	Desa Pala Pulau, Kec. Putussibau Utara, Kabupaten Kapuas Hulu, Kalimantan Barat	Kabupaten Kapuas Hulu	596/1/IP/PMDN/2 017	0,00	0,00	0	0
17	SEKUNDER	RIAU AGROTAMA PLANTATION	corporate.secretary@si mp.co.id	Sudirman Plaza-Indofood Tower Lantai 11 Jl. Jenderal Sudirman Kav. 76-78 Jakarta	Industri minyak makan kelapa sawit (Crude Palm Oil) dan minyak goreng kepala sawit.	Kabupaten Kapuas Hulu, Provinsi Kalimantan Barat	Kabupaten Kapuas Hulu	108/I/PMDN/2006	851,00	242.157,00	84	0
18	PRIMER	RIAU AGROTAMA PLANTATION	corporate.secretary@si mp.co.id	Sudirman Plaza-Indofood Tower Lantai 11 Jl. Jenderal Sudirman Kav. 76-78 Jakarta	Industri minyak makan kelapa sawit (Crude Palm Oil) dan minyak goreng kepala sawit.	Kabupaten Kapuas Hulu, Provinsi Kalimantan Barat	Kabupaten Kapuas Hulu	108/I/PMDN/2006	8.756,00	722.756,00	991	0
									<b>94.163,85</b>	<b>4.282.565,80</b>	<b>5.710</b>	<b>0</b>

# DATA REALISASI PMA TRIWULAN 1 (JANUARI - MARET) 2018

## KABUPATEN KAPUAS HULU

No	Sektor Utama	Nama Perusahaan	Email	Alamat	Bidang Usaha	Lokasi	Kabkot	No Izin	Tambahan Investasi (Dalam Rp. Juta)	Total Investasi (Dalam Rp. Juta)	TKI	TKA
1	SEKUNDER	TAMBANG JAYA RAYA	setiawati.rani@gmail.com	Wisma Raharja Lantai 8, Jl. Letjen T.B. Simatupang, Kav. 1, RT. 008 / RW. 003, Kel. Cilandak Timur, Kec. Pasar Minggu	Pertambangan Bijih Logam Lainnya Yang Tidak Mengandung Besi, Tidak Termasuk Bijih Logam Mulia (Pertambangan bahan galian lainnya yang tidak mengandung bijih besi )	Kec. Boyan Tanjung, Bunut Hulu, Kabupaten Kapuas Hulu, Kalimantan Barat	Kabupaten Kapuas Hulu	1782/1/IP/PM A/2015	0,00	20.930,44	0	0
									0,00	20.930,44	0,00	0,00

**MONITORING CAPAIAN KINERJA**  
**DINAS PENANAMAN MODAL DAN PELAYANAN TERPADU SATU PINTU KABUPATEN KAPUAS HULU**  
**TRIWULAN I TAHUN 2018**

No	Sasaran	Indikator Kinerja	Target	Perkembangan Realisasi Kinerja				Realisasi	Capaian Kinerja	Program / kegiatan	Anggaran		
				Triw I	Triw II	Triw III	Triw IV				Target	realisasi	%
1	2	3	4	5	6	7	8	9	10	11	12	13	14
1.	Meningkatkan akuntabilitas kinerja Dinas PMPTS Kabupaten Kapuas Hulu	Predikat SAKIP	CC	0				0	0%	Pelayanan Administrasi Perkantoran	839.579.400	119.324.050	14,21%
										Peningkatan Kapasitas Sumberdaya Aparatur	316.125.100	21.513.555	6,81%
										Peningkatan Pengembangan Sistem Pelaporan Capaian Kinerja dan Keuangan	31.588.000	-	0,00%
2.	Meningkatkan Kualitas pelayanan publik Dinas Penanaman Modal dan PTSP	Nilai Survey Kepuasan Masyarakat (SKM)	77 (Baik)	83,25 (Baik)				83,25 (Baik)	108%	Peningkatan Sarana dan Prasarana Aparatur	56.175.000	8.430.000	15,01%
										Peningkatan Disiplin Aparatur	31.050.000	-	0,00%
										Peningkatan Pelayanan Perijinan dan Non Perijinan	643.211.000	64.088.000	9,96%
3.	Meningkatkan realisasi investasi di Daerah	Nilai realisasi investasi PMDN (Milyar rupiah)	173 Milyar	94 Milyar				94 Milyar	54%	Peningkatan Promosi dan Kerjasama Investasi	532.127.000	30.973.000	5,82%
										Peningkatan Iklim Investasi dan Realisasi Investasi	550.144.500	969.000	0,18%

Putussibau, 30 April 2018  
Kepala Dinas Penanaman Modal dan Pelayanan  
Terpadu Satu Pintu Kabupaten Kapuas Hulu,  
  
**DIDIK WIDYANTO, S. Sos., M.AP**  
Pembina Tingkat I  
NIP. 19710312 199101 1 001



**MONITORING CAPAIAN KINERJA**  
**SEKRETARIS DINAS PENANAMAN MODAL DAN PELAYANAN TERPADU SATU PINTU KABUPATEN KAPUAS HULU**  
**TRIWULAN I TAHUN 2018**

No	Sasaran	Indikator Kinerja	Target	Perkembangan Realisasi Kinerja				Realisasi	Capaian Kinerja	Program/ kegiatan	Anggaran		
				Triw I	Triw II	Triw III	Triw IV				Target	realisasi	%
1	2	3	4	5	6	7	8	9	10	11	12	13	14
1.	Meningkatnya kinerja dinas PMPTSP	Tindaklanjuti hasil pemeriksaan	100%	0				0	0	Pelayanan Administrasi Perkantoran	839.579.400	119.324.050	14,21%
		Nilai evaluasi pelayanan publik	Cukup baik	0				0	0				
2.	Meningkatnya sarana dan prasarana aparatur	Prosentase sarana dan prasarana aparatur dalam kondisi baik	90%	87,5%				87,5%	97,22%	Peningkatan Sarana dan Prasarana Aparatur	56.175.000	8.430.000	15,01%
3.	Meningkatnya disiplin aparatur	Prosentase kehadiran pegawai dalam 1 tahun	92,5%	96%				96%	103%	Peningkatan Disiplin Aparatur	31.050.000	-	0,00%
4.	Meningkatnya kapasitas sumberdaya aparatur	Prosentase pegawai yang mengikuti pendidikan	80%	8%				8%	1%	Peningkatan Kapasitas Sumberdaya Aparatur	316.125.100	21.513.555	6,81%
5.	Meningkatnya pengembangan sistem pelaporan capaian kinerja dan keuangan	Nilai LAKIP OPD	CC	0				0	0%	Peningkatan Pengembangan Sistem Pelaporan Capaian Kinerja dan Keuangan	31.588.000	-	0,00%
		Penyerapan anggaran dinas	95%	13,33%				13,33%	14,0%				

Putussibau, 30 April 2018

Sekretaris Dinas Penanaman Modal dan Pelayanan  
Terpadu Satu Pintu Kabupaten Kapuas Hulu,



**Drs. LUTHER S.L, M.Si**

Pembina Tingkat I

NIP. 19651108 199202 1 002

**MONITORING CAPAIAN KINERJA**  
**KEPALA SUB BAGIAN PROGRAM DAN KEUANGAN DINAS PENANAMAN MODAL DAN PELAYANAN TERPADU SATU PINTU KABUPATEN KAPUAS HULU**  
**TRIWULAN I TAHUN 2018**

No	Sasaran	Indikator Kinerja	Target	Perkembangan Realisasi Kinerja				Realisasi	Capaian Kinerja	Program/ kegiatan	Anggaran		
				Triw I	Triw II	Triw III	Triw IV				Target	realisasi	%
1	2	3	4	5	6	7	8	9	10	11	12	13	14
1.	Tersusunnya dokumen perencanaan dan capaian kinerja serta dokumen penganggaran dan laporan keuangan SKPD	Jumlah dokumen perencanaan	<b>2 Dokumen</b>	1 Dokumen				<b>1 Dokumen</b>	<b>50%</b>	Penyusunan Rencana Kinerja Tahunan dan Penetapan Kinerja Tahunan SKPD	1.873.000	-	
		Jumlah dokumen capaian kinerja	<b>2 Dokumen</b>	2 Dokumen				<b>2 Dokumen</b>	<b>100%</b>	Penyusunan Laporan Penyelenggaraan Pemerintah Daerah di SKPD	1.915.500	-	
										Penyusunan Laporan Tahunan	1.408.000	-	
		Jumlah dokumen penganggaran dan laporan keuangan	<b>6 Dokumen</b>	2 Dokumen				<b>2 Dokumen</b>	<b>33,34%</b>	Penyusunan RKA dan DPA SKPD	4.532.500	1.315.000	29,01%
										Penyusunan Pelaporan Keuangan Semesteran dan Prognosis Realisasi Anggaran	1.838.500	-	
										Penyusunan Pelaporan Keuangan Akhir Tahun	3.940.500	-	
2.	Terlaksananya penatausahaan keuangan SKPD	Prosentase dokumen pertanggungjawaban yang dikelola	<b>100%</b>	25%				<b>25%</b>	<b>25%</b>	Penyediaan Jasa Administrasi Keuangan	69.180.000		
3.	Terlaksananya Monitoring, evaluasi dan pelaporan kegiatan dinas	Jumlah rapat	<b>4 Kali</b>	1 Kali				<b>1 Kali</b>	<b>25%</b>	Monitoring, Evaluasi dan Pelaporan Kegiatan Dinas	44.504.500	-	

Putussibau, 30 April 2018

Kepala Sub Bagian

Program dan keuangan,



**M. JEMALI**

Penata Tingkat I

NIP. 19640610 198603 1 028

**MONITORING CAPAIAN KINERJA**  
**SUB BAGIAN UMUM DAN APARATUR DINAS PENANAMAN MODAL DAN PELAYANAN TERPADU SATU PINTU KABUPATEN KAPUAS HULU**  
**TRIWULAN I TAHUN 2018**

No	Sasaran	Indikator Kinerja	Target	Perkembangan Realisasi Kinerja				Realisasi	Capaian Kinerja	Program/ kegiatan	Angaran		
				Triw I	Triw II	Triw III	Triw IV				Target	realisasi	%
1	2	3	4	5	6	7	8	9	10	11	12	13	14
1.	Terlaksananya kegiatan pelayanan administrasi perkantoran yang menjadi tufoksinya	Prosentase terlaksananya kegiatan pelayanan administrasi perkantoran yang menjadi tufoksinya	95%	17,54%				17,54%	17,41%	Penyediaan Jasa Surat Menyurat	900.000	300.000	33,33%
										Penyediaan Jasa Komunikasi Sumber Daya Air dan Listrik	25.200.000	3.987.453	15,82%
										Penyediaan Jasa Pemeliharaan dan Perizinan Kendaraan Dinas / Operasional	2.500.000	-	0,00%
										Penyediaan Jasa Pengamanan dan Kebersihan Kantor	11.312.000	1.358.000	12,00%
										Penyediaan Jasa Perbaikan Peralatan Kerja	12.200.000	1.000.000	8,20%
										Penyediaan Alat Tulis Kantor	38.065.400	14.144.500	37,16%
										Penyediaan Barang Cetak dan Penggandaan	10.823.000	1.127.000	10,41%
										Penyediaan Komponen Instalasi Listrik/Penerangan Bangunan Kantor	2.645.000	1.990.000	75,24%
										Penyediaan Bahan Bacaan dan Peraturan Perundangan	16.360.000	1.060.000	6,48%
										Penyediaan Makanan dan Minuman	49.600.000	11.100.000	22,38%



										Rapat-rapat Koordinasi dan Konsultasi keluar Daerah	423.554.000	55.069.597	13,00%
										Rapat-rapat Koordinasi dan Kunjungan Kerja Dalam Daerah	70.875.000	14.837.500	20,93%
										Penyediaan Administrasi Pengadaan Barang dan Jasa	3.453.000	-	0,00%
										Penyediaan Jasa Pendukung Kantor	53.875.000	13.350.000	24,78%
2.	Terpeliharanya kendaraan dinas operasional	Prosentase kendaraan dinas yang dipelihara	100%	0%				0%	0%	Pemeliharaan Rutin Berkala Kendaraan Dinas/Operasional	56.175.000	8.430.000	15,01%
3.	Tersedianya pakaian dinas dan perlengkapan aparatur	Jumlah pakaian dinas dan perlengkapan aparatur	27	0				0	0%	Pengadaan Pakaian Dinas Beserta Kelengkapannya	31.050.000	-	0,00%
4.	Terlaksananya pendidikan dan pelatihan formal	Jumlah aparatur yang mengikuti pendidikan dan pelatihan formal	17 Orang	0				0	0%	Pendidikan dan Pelatihan Formal	304.722.000	21.513.555	7,06%
5.	Tersusunya dokumen kepegawai dan aset	Jumlah dokumen kepegawaian dan aset yang harus ada	4 Dokumen	0%				0	0%	Penyusunan Analisis Jabatan dan Analisis Beban Kerja	11.403.100	-	0,00%
										Penyusunan Standar Operasional Prosedure (SOP) SKPD	20.612.500	-	0,00%

Putussibau, 30 April 2018

Kepala Sub Bagian

Umum dan Aparatur,



**BRAUN**

Penata Tingkat I


NIP. 19640516 198703 1 016

**MONITORING CAPAIAN KINERJA**  
**KEPALA BIDANG PENANAMAN MODAL DINAS PENANAMAN MODAL DAN PELAYANAN TERPADU SATU PINTU KABUPATEN KAPUAS HULU**  
**TRIWULAN I TAHUN 2018**

No	Sasaran	Indikator Kinerja	Target	Perkembangan Realisasi Kinerja				Realisasi	Capaian Kinerja	Program/ kegiatan	Anggaran		
				Triw I	Triw II	Triw III	Triw IV				Target	realisasi	%
1	2	3	4	5	6	7	8	9	10	11	12	13	14
1.	Meningkatnya promosi dan kerjasama investasi	Jumlah minat investor	3 Minat	0				0	0%	Penyelenggaraan Pameran Investasi Daerah	271.949.000	-	0,00%
2.	Meningkatnya iklim investasi dan realisasi Investasi	Jumlah perusahaan yang menyampaikan LKPM	50 Perusahaan	11 Perusahaan				11 Perusahaan	22%	Penyusunan Peta Potensi Investasi Daerah di Kabupaten Kapuas Hulu	245.628.000	-	0,00%
										Rapat Koordinasi Teknis Perencanaan Penanaman Modal	79.787.000	-	0,00%
										Pemantauan, Pembinaan dan Pengawasan Penanaman Modal	260.178.000	30.973.000	11,90%

Putussibau, 30 April 2018

Kepala Bidang  
Penanaman Modal,



**Y. SINTAN, S.E., M.Ec.Dev**

Penata Tingkat I

NIP. 19671506 198703 1 008

**MONITORING CAPAIAN KINERJA**

**KEPALA SEKSI PERENCANAAN DAN PENGEMBANGAN PENANAMAN MODAL DINAS PENANAMAN MODAL DAN PELAYANAN TERPADU SATU PINTU KABUPATEN KAPUAS HULU**  
**TRIWULAN I TAHUN 2018**

No	Sasaran	Indikator Kinerja	Target	Perkembangan Realisasi Kinerja				Realisasi	Capaian Kinerja	Program/ kegiatan	Angaran		
				Triw I	Triw II	Triw III	Triw IV				Target	realisasi	%
1	2	3	4	5	6	7	8	9	10	11	12	13	14
1.	Terlaksananya pameran investasi daerah	Jumlah event pameran yang diikuti	2 event	0				0	0%	Penyelenggaraan Pameran Investasi Daerah	271.949.000	-	0,00%
2.	Tersusunnya peta potensi investasi daerah di Kabupaten Kapuas Hulu	Jumlah dokumen	1 Dokumen	0				0	0%	Penyusunan Peta Potensi Investasi Daerah di Kabupaten Kapuas Hulu	245.628.000	-	0,00%
3.	Terlaksannya rapat koordinasi teknis perencanaan penanaman modal	Jumlah rapat koordinasi	3 kali	0				0	0%	Rapat Koordinasi Teknis Perencanaan Penanaman Modal	79.787.000	-	0,00%

Putussibau, 30 April 2018

Kepala Seksi Perencanaan dan Pengembangan  
 Penanaman Modal,



**PASKALIA FLORENTINA, S. Sos**

\* Penata Tingkat I

NIP. 19800403 200502 2 005



**MONITORING CAPAIAN KINERJA**  
**KEPALA SEKSI PENGENDALIAN PENANAMAN MODAL DINAS PENANAMAN MODAL DAN PELAYANAN TERPADU SATU PINTU KABUPATEN KAPUAS HULU**  
**TRIWULAN I TAHUN 2018**

No	Sasaran	Indikator Kinerja	Target	Perkembangan Realisasi Kinerja				Realisasi	Capaian Kinerja	Program/ kegiatan	Angaran		
				Triw I	Triw II	Triw III	Triw IV				Target	realisasi	%
1	2	3	4	5	6	7	8	9	10	11	12	13	14
1.	Terlaksananya pemantauan, pembinaan, dan pengawasan penanaman modal	Jumlah perusahaan yang dilakukan pemantauan, pembinaan, dan pengawasan penanaman modal	<b>50 Perusahaan</b>	11 Perusahaan				<b>11 Perusahaan</b>	<b>22%</b>	Pemantauan, Pembinaan dan Pengawasan Penanaman Modal	260.178.000	30.973.000	11,90%

Putussibau, 30 April 2018  
Kepala Seksi Pengendalian  
Penanaman Modal,



**PASKALIS SHAP, S.Hut.,M.P**

Penata

NIP. 19810405 200902 1 002

**MONITORING CAPAIAN KINERJA**  
**KEPALA BIDANG PELAYANAN DAN INFORMASI PENANAMAN MODAL DINAS PENANAMAN MODAL DAN PELAYANAN TERPADU SATU PINTU KABUPATEN KAPUAS HULU**  
**TRIWULAN I TAHUN 2018**

No	Sasaran	Indikator Kinerja	Target	Perkembangan Realisasi Kinerja				Realisasi	Capaian Kinerja	Program/ kegiatan	Angaran		
				Triw I	Triw II	Triw III	Triw IV				Target	realisasi	%
1	2	3	4	5	6	7	8	9	10	11	12	13	14
1.	Meningkatnya pelayanan perizinan dan non perizinan	Rata-rata waktu penyelesaian perizinan dan non perizinan	3-5 Hari	3-5 Hari				3-5 Hari	100%	Sosialisasi Peraturan Pelayanan Perizinan dan Non Perizinan	155.785.500	969.000	0,62%
										Pengembangan dan Pemeliharaan Serana Prasarana SPIPISE Kab. KH	68.944.000	-	0,00%
										Pengawasan dan Pengendalian Perizinan dan non Perizinan	166.609.000	18.215.000	10,93%
										Pelayanan Perizinan dan Non Perizinan Keliling Kab. Kapuas Hulu	218.904.000	42.943.000	19,62%
										Pendataan Perizinan dan Non perizinan	162.758.000	-	0,00%
										Publikasi dan Informasi Perizinan dan Non Perizinan	94.940.000	1.930.000	2,03%

Putussibau, 30 April 2018

Kepala Bidang Pelayanan dan Informasi  
 Penanaman Modal,



**KHAIRIL ANWAR**

Pembina

NIP. 19600808 198203 1 016

**MONITORING CAPAIAN KINERJA**  
**KEPALA SEKSI PERIZINAN DAN NON PERIZINAN DINAS PENANAMAN MODAL DAN PELAYANAN TERPADU SATU PINTU KABUPATEN KAPUAS HULU**  
**TRIWULAN I TAHUN 2018**

No	Sasaran	Indikator Kinerja	Target	Perkembangan Realisasi Kinerja				Realisasi	Capaian Kinerja	Program/ kegiatan	Angaran		
				Triw I	Triw II	Triw III	Triw IV				Target	realisasi	%
1	2	3	4	5	6	7	8	9	10	11	12	13	14
1.	Terkelolanya SPIPISE Kabupaten Kapuas Hulu	Spipise dalam kondisi baik/berjalan	100%	100%				100%	100%	Pengembangan dan Pemeliharaan Serana Prasarana SPIPISE Kab. KH	68.944.000	-	0,00%
2.	Terlaksananya pelayanan keliling Kabupaten Kapuas Hulu	Jumlah kecamatan yang mendapatkan pelayanan keliling	6 Kecamatan	2 Kecamatan				2 Kecamatan	33,34%	Pelayanan Perizinan dan Non Perizinan Keliling Kab. Kapuas Hulu	218.904.000	42.943.000	19,62%
3.	Terlaksannanya pengawasan terhadap pemegang izin usaha di Kabupaten Kapuas Hulu	Jumlah Kecamatan yang dilakukan pengawasan perizinan dan non perizinan	6 Kecamatan	4 Kecamatan				4 Kecamatan	66,67%	Pengawasan dan Pengendalian Perizinan dan non Perizinan	166.609.000	18.215.000	10,93%

Putussibau, 30 April 2018

Kepala Seksi  
Perizinan dan Non Perizinan,



**MAHMUDIN, S. Sos**

Penata Tingkat I

NIP. 19690622 199103 1 007

**MONITORING CAPAIAN KINERJA**  
**KEPALA SEKSI DATA DAN INFORMASI DINAS PENANAMAN MODAL DAN PELAYANAN TERPADU SATU PINTU KABUPATEN KAPUAS HULU**  
**TRIWULAN I TAHUN 2018**

No	Sasaran	Indikator Kinerja	Target	Perkembangan Realisasi Kinerja				Realisasi	Capaian Kinerja	Program/ kegiatan	Angaran		
				Triw I	Triw II	Triw III	Triw IV				Target	realisasi	%
1	2	3	4	5	6	7	8	9	10	11	12	13	14
1.	Terlaksananya sosialisasi peraturan pelayanan perizinan dan non perizinan	Jumlah paket sosialisasi	<b>1 Paket</b>	0%				<b>0</b>	<b>0%</b>	Sosialisasi Peraturan Pelayanan Perizinan dan Non Perizinan	155.785.500	969.000	0,62%
2.	Terlaksananya pendataan perizinan dan non perizinan	Jumlah buku	<b>1 Buku</b>	0%				<b>0</b>	<b>0%</b>	Pendataan Perizinan dan Non perizinan	162.758.000	-	0,00%
3.	Terlaksananya publikasi perizinan dan non perizinan	Jumlah publikasi	<b>2 Publikasi</b>	0				<b>0</b>	<b>0%</b>	Publikasi dan Informasi Perizinan dan Non Perizinan	94.940.000	1.930.000	2,03%

Putussibau, 30 April 2018

Kepala Seksi  
Data dan Informasi



**HELENA, S.H., M.AP**

Pembina

NIP. 19660623 199603 2 001

REALISASI ANGGARAN  
DINAS PENANAMAN MODAL DAN PELAYANAN TERPADU SATU PINTU KABUPATEN KAPUAS HULU  
TRIWULAN I TAHUN ANGGARAN 2018

No.	PROGRAM / KEGIATAN	ANGGARAN	REALISASI							
			Triwulan I		Triwulan II		Triwulan III		Triwulan IV	
			Rp.	%	Rp.	%	Rp.	%	Rp.	%
1	2	3	4	5	6	7	8	9	10	11
	<b>BELANJA TIDAK LANGSUNG</b>									
1.	Gaji dan tunjangan	Rp 1.367.152.000	Rp 314.548.695	23,01%						
2.	Tambahan penghasilan PNS	Rp 612.190.000	Rp 103.400.000	16,89%						
	<b>JUMLAH BELANJA TIDAK LANGSUNG</b>	<b>Rp 1.979.342.000</b>	<b>Rp 417.948.695</b>	<b>21,12%</b>						
	<b>BELANJA LANGSUNG</b>									
<b>A.</b>	<b>PELAYANAN ADMINISTRASI PERKANTORAN</b>	<b>Rp 839.579.400</b>	<b>Rp 120.639.050</b>	<b>14,37%</b>						
	<b>KEGIATAN :</b>									
1.	Penyediaan Jasa Surat Menyurat	Rp 900.000	Rp 300.000	33,33%						
2.	Penyediaan Jasa Komunikasi Sumberdaya air dan Listrik	Rp 25.200.000	Rp 3.987.453	15,82%						
3.	Penyediaan Jasa Pemeliharaan dan Perizinan Kendaraan Dinas / Operasional	Rp 2.500.000	Rp -	0,00%						
4.	Penyediaan Jasa Administrasi Keuangan	Rp 69.180.000	Rp -	0,00%						
5.	Penyediaan Jasa Pengamanan dan Kebersihan Kantor	Rp 11.312.000	Rp 1.358.000	12,00%						
6.	Penyediaan Jasa Perbaikan Peralatan Kerja	Rp 12.200.000	Rp 1.000.000	8,20%						
7.	Penyediaan Alat Tulis Kantor	Rp 38.065.400	Rp 14.144.500	37,16%						
8.	Penyediaan Barang Cetak dan Penggandaan	Rp 10.823.000	Rp 1.127.000	10,41%						
9.	Penyediaan Komponen Instalasi Listrik/Penerangan Bangunan Kantor	Rp 2.645.000	Rp 1.990.000	75,24%						

10.	Penyediaan Bahan Bacaan dan Peraturan Perundang-Undangan	Rp 16.360.000	Rp 1.060.000	6,48%						
11.	Penyediaan Makanan dan Minuman	Rp 49.600.000	Rp 11.100.000	22,38%						
12.	Rapat-Rapat Kordinasi dan Konsultasi keluar daerah	Rp 423.554.000	Rp 55.069.597	13,00%						
13.	Rapat-Rapat Kordinasi dan Kunjungan kerja dalam daerah	Rp 70.875.000	Rp 14.837.500	20,93%						
14.	Penyediaan Administrasi Pengadaan Barang dan Jasa	Rp 3.453.000	Rp -	0,00%						
15.	Penyusunan RKA dan DPA	Rp 4.532.500	Rp 1.315.000	29,01%						
16.	Penyediaan Jasa Pendukung Kantor	Rp 53.875.000	Rp 13.350.000	24,78%						
17.	Monitoring, Evaluasi, dan Pelaporan Kegiatan Dinas	Rp 44.504.500	Rp -	0,00%						
<b>B.</b>	<b>PENINGKATAN SARANA &amp; PRASARANA APARATUR</b>	<b>Rp 56.175.000</b>	<b>Rp 8.430.000</b>	<b>15,01%</b>						
	<b>KEGIATAN :</b>									
1.	Pemeliharaan Rutin/Berkala Kendaraan Dinas/Operasional	Rp 56.175.000	Rp 8.430.000	15,01%						
<b>C.</b>	<b>PENINGKATAN DISIPLIN APARATUR</b>	<b>Rp 31.050.000</b>	<b>Rp -</b>	<b>0,00%</b>						
	<b>KEGIATAN :</b>									
1.	Pengadaan Pakaian Dinas Beserta Kelengkapannya	Rp 31.050.000	Rp -	0,00%						
<b>D.</b>	<b>PENINGKATAN KAPASITAS SUMBER DAYA APARATUR</b>	<b>Rp 304.722.000</b>	<b>Rp 21.513.555</b>	<b>7,06%</b>						
	<b>KEGIATAN :</b>									
1.	Pendidikan dan Pelatihan Formal	Rp 304.722.000	Rp 21.513.555	7,06%						
<b>E.</b>	<b>PENINGKATAN PENGEMBANGAN SISTEM PELAPORAN CAPAIAN KINERJA DAN KEUANGAN</b>	<b>Rp 42.991.100</b>	<b>Rp -</b>	<b>0,00%</b>						
	<b>KEGIATAN :</b>									
1.	Penyusunan Laporan Keuangan Semesteran dan Prognosis Realisasi Anggaran	Rp 1.838.500	Rp -	0,00%						
2.	Penyusunan Pelaporan Keuangan Akhir Tahun	Rp 3.940.500	Rp -	0,00%						



3.	Penyusunan Standar Operasional Prosedur (SOP) SKPD	Rp 20.612.500	Rp -	0,00%						
4.	Penyusunan Analisis Jabatan dan Analisis Beban Kerja	Rp 11.403.100	Rp -	0,00%						
5.	Penyusunan Rencana Kinerja Tahunan dan Penetapan Kinerja Tahunan SKPD	Rp 1.873.000	Rp -	0,00%						
6.	Penyusunan Laporan Penyelenggaraan Pemerintah Daerah di SKPD	Rp 1.915.500	Rp -	0,00%						
7.	Penyusunan Laporan Tahunan	Rp 1.408.000	Rp -	0,00%						
<b>F.</b>	<b>PENINGKATAN PROMOSI DAN KERJASAMA INVESTASI</b>	<b>Rp 532.127.000</b>	<b>Rp 30.973.000</b>	<b>5,82%</b>						
	<b>KEGIATAN :</b>									
1.	Penyelenggaraan Pameran Investasi Daerah	Rp 271.949.000	Rp -	0,00%						
2.	Pemantauan, Pembinaan dan Pengawasan Pelaksanaan Penanaman Modal	Rp 260.178.000	Rp 30.973.000	11,90%						
<b>G.</b>	<b>PENINGKATAN IKLIM INVESTASI DAN REALISASI INVESTASI</b>	<b>Rp 550.144.500</b>	<b>Rp 969.000</b>	<b>0,18%</b>						
	<b>KEGIATAN :</b>									
1.	Sosialisasi Peraturan Pelayanan Perizinan dan Non Perizinan	Rp 155.785.500	Rp 969.000	0,62%						
2.	Pengembangan dan Pemeliharaan Serana Prasarana SPIPISE Kab. KH	Rp 68.944.000	Rp -	0,00%						
3.	Penyusunan Peta Potensi Investasi Daerah di Kabupaten Kapuas Hulu	Rp 245.628.000	Rp -	0,00%						
4.	Rapat Koordinasi Teknis Perencanaan dan Pengembangan Penanaman Modal	Rp 79.787.000	Rp -	0,00%						
<b>H.</b>	<b>PELAYANAN PERIZINAN NON PERIZINAN</b>	<b>Rp 643.211.000</b>	<b>Rp 63.088.000</b>	<b>9,81%</b>						
	<b>KEGIATAN :</b>									
1.	Pengawasan dan Pengendalian Perizinan dan non Perizinan	Rp 166.609.000	Rp 18.215.000	10,93%						

2.	Pelayanan Perizinan dan Non Perizinan Keliling Kab. Kapuas Hulu	Rp 218.904.000	Rp 42.943.000	19,62%						
3.	Pendataan Perizinan dan Non perizinan	Rp 162.758.000	Rp -	0,00%						
4.	Publikasi dan Informasi Perizinan dan Non Perizinan	Rp 94.940.000	Rp 1.930.000	2,03%						
<b>JUMLAH BELANJA LANGSUNG</b>		<b>Rp 3.000.000.000</b>	<b>Rp 245.612.605</b>	<b>8,19%</b>						
<b>JUMLAH TOTAL</b>		<b>Rp 4.979.342.000</b>	<b>Rp 663.561.300</b>	<b>13,33%</b>						

Putussibau, 30 April 2018

Kepala Dinas Penanaman Modal dan Pelayanan  
Terpadu Satu Pintu Kabupaten Kapuas Hulu,



**DIDIK WIDIYANTO, S. Sos., M.AP**  
Pembina Tingkat I  
NIP. 19710312 199101 1 001

Foto rapat evaluasi kinerja triwulan I di ruangan Kadis PMPTSP tanggal 30 April 2018





PEMERINTAH  
KABUPATEN  
KAPUAS HULU

DINAS  
PENANAMAN  
MODAL DAN  
PELAYANAN  
TERPADU  
SATU PINTU

EVALUASI  
KINERJA  
TRIWULAN I

TAHUN 2018

---





# PEMERINTAH KABUPATEN KAPUAS HULU

DINAS PENANAMAN MODAL DAN PELAYANAN TERPADU SATU  
PINTU



EVALUASI  
KINERJA  
TRIWULAN II  
TAHUN 2018

## **NOTULEN**

Hari / Tanggal : Senin, 21 Agustus 2018  
W a k t u : 08.30 WIB – Selesai  
T e m p a t : Ruang Kadis DPMPTSP  
Pimpinan Rapat : Kepala Dinas DPMPTSP  
Peserta : Sekretaris, Kabid, Kasubag, Kasi dan Staf.  
Notulen : Dikolastika Jahas, A.Md  
Perihal : Rapat Evaluasi Kinerja Triwulan II Tahun 2018.

Rapat Evaluasi Kinerja Triwulan II Tahun 2018 dilaksanakan pada hari Selasa tanggal 21 Agustus 2018 di ruangan kerja Kepala Dinas Penanaman Modal dan Pelayanan Terpadu Satu Pintu, yang diikuti oleh Sekretaris, para Kabid, Kasubag, Kasi serta Staf.

1. Dari Bapak Drs. Luther S.L.,M.Si selaku Sekretaris Dinas Penanaman Modal dan Pelayanan Terpadu Satu Pintu mengatakan bahwa :
  - a. Sasaran meningkatnya kinerja Dinas Penanaman Modal dan Pelayanan Terpadu Satu Pintu dengan indikator kinerja tindaklanjut hasil pemeriksaan dan nilai evaluasi pelayanan publik belum bisa terealisasi di triwulan II dikarenakan realisasi kinerja sasaran dengan indikator kinerja tersebut baru dapat dilihat di triwulan IV atau akhir tahun.
  - b. Sasaran meningkatnya sarana dan prasarana aparatur dengan indikator kinerja prosentase sarana dan prasarana aparatur dalam kondisi baik yang ditargetkan 90% di triwulan II ini terealisasi 87,5%. Dari KIB, sarana dan prasarana Dinas Penanaman Modal dan Pelayanan Terpadu Satu Pintu berjumlah 144 unit, sedangkan yang dalam kondisi rusak dan perlu perbaikan sebanyak 19 unit. Sarana dan prasarana dalam kondisi rusak dan perlu perbaikan akan dilakukan perbaikan dan pemeliharaan menyesuaikan dengan dana yang ada di DPA Dinas Penanaman Modal dan Pelayanan Terpadu Satu Pintu.
  - c. Sasaran meningkatnya disiplin aparatur dengan indikator kinerja prosentase kehadiran pegawai dalam 1 tahun yang ditargetkan 92,5% di triwulan II terealisasi sebesar 96,62%. Realisasi kehadiran pegawai dalam 1 tahun di triwulan II ini harus tetap dipertahankan dan ditingkatkan agar jangan sampai menurun di triwulan-triwulan berikutnya.
  - d. Sasaran meningkatnya sistem pelaporan capaian kinerja dan keuangan dengan indikator kinerja nilai LAKIP OPD belum dapat terealisasi di triwulan II. Untuk indikator penyerapan anggaran dinas yang ditargetkan 95% sampai dengan triwulan II sudah terealisasi sebesar 35,92% atau sebesar Rp. 1.788.641.835,00 dari total anggaran



dinas sebesar Rp. 4.979.342.000,00 dengan realisasi belanja langsung sebesar Rp. 797.030.154,00 atau 26,57% dari total anggaran belanja langsung sebesar Rp. 3.000.000.000,00 sedang realisasi belanja tidak langsung sebesar Rp. 991.611.681,00 atau 50,10% dari total anggaran belanja tidak langsung sebesar Rp. 1.979.342.000,00.

2. Dari Bapak Y. Sintan, S.E.,M.Ec.Dev selaku kepala Bidang Penanaman Modal mengatakan bahwa :
  - a. Sasaran meningkatnya promosi dan kerjasama investasi dengan indikator kinerja jumlah minat investor di triwulan II ini belum tercapai atau masih 0%, dikarenakan kegiatan pendukung sasaran kinerja belum dilaksanakan di triwulan II. Kegiatan tersebut akan dilaksanakan di triwulan berikutnya sesuai dengan rencana aksi yang telah direncanakan.
  - b. Sasaran meningkatnya iklim investasi dan realisasi investasi dengan indikator kinerja jumlah perusahaan yang menyampaikan LKPM, dari target yang ditetapkan sebanyak 50 perusahaan baru terealisasi sebanyak 34 perusahaan atau 68% dari target yang ditetapkan.
3. Dari Bapak Khairil Anwar selaku kepala Bidang Pelayanan dan Informasi Penanaman Modal mengatakan bahwa :
  - a. Sasaran meningkatnya pelayanan perizinan dan non perizinan dengan indikator kinerja rata-rata waktu penyelesaian perizinan dan non perizinan yang ditargetkan 3-5 hari terealisasi 3-5 hari atau 100% di triwulan II. Realisasi rata-rata waktu penyelesaian perizinan dan non perizinan ini harus dipertahankan dan ditingkatkan sehingga di triwulan berikutnya tidak terjadi penurunan dan tetap terealisasi 100%.

Dari data yang terkumpul di triwulan II diperoleh hasil realisasi indikator kinerja utama Dinas Penanaman Modal dan Pelayanan Terpadu Satu Pintu sebagai berikut :

1. Sasaran meningkatkan akuntabilitas kinerja Dinas Penanaman Modal dan Pelayanan Terpadu Satu Pintu dengan indikator kinerja Predikat SAKIP yang ditargetkan "CC" belum dapat terealisasi di triwulan II.
2. Sasaran meningkatkan kualitas pelayanan yang diselenggarakan Dinas Penanaman Modal dan Pelayanan Terpadu Kabupaten Kapuas Hulu dengan indikator kinerja Nilai SKM yang ditargetkan 77 (Baik). Di triwulan II sudah terealisasi dengan nilai 84,29 (Baik) dan jumlah responden baru mencapai 120 orang. Realisasi indikator kinerja ini belum dapat dipastikan apakah di triwulan berikutnya akan mengalami kenaikan ataupun penurunan karena perhitungan nilai SKM masih terus dilanjutkan sampai jumlah responden mencukupi.

3. Sasaran meningkatkan realisasi investasi di daerah dengan indikator kinerja nilai realisasi investasi yang ditargetkan 173 milyar sudah terealisasi sebesar 183 milyar ditriwulan II atau 105,78% dari target yang ditetapkan.

Mengetahui,  
Pimpinan Rapat

Kepala Dinas Penanaman Modal dan Pelayanan  
Terpadu Satu Pintu Kabupaten Kapuas Hulu,



**DIDIK WIDIYANTO, S.Sos.,M.A.P**

Pembina Utama Muda

NIP. 19710312 199101 1 001

Notulen,

**DIKOLASTIKA JAHAS, A.Md**

Pengatur Tingkat I

NIP. 19840621 200502 1 001

## PENGOLAHAN DATA SURVEI KEPUASAN MASYARAKAT PER RESPONDEN DAN PER UNSUR PELAYANAN

UNIT PELAYANAN : DINAS PENANAMAN MODAL DAN PELAYANAN TERPADU SATU PINTU  
KABUPATEN KAPUAS HULU

ALAMAT : Jln. Antasari No. 04

Telp / Fax : (0567) 21022

Periode : Januari - Juni 2018

	NILAI PER UNSUR PELAYANAN									
NO. RESPONDEN	U1	U2	U3	U4	U5	U6	U7	U8	U9	
1	2	3	4	5	6	7	8	9	10	
1	4	4	3	4	3	3	4	3	3	
2	3	3	3	4	3	3	3	3	3	
3	3	4	3	4	3	3	4	2	2	
4	3	3	3	3	3	3	3	3	3	
5	3	3	3	4	4	3	4	4	3	
6	3	3	3	4	3	3	4	3	3	
7	3	3	3	4	3	3	4	3	3	
8	3	3	3	4	3	3	4	3	3	
9	3	3	3	4	3	3	4	3	3	
10	3	3	3	4	3	3	4	3	3	
11	3	3	3	3	3	3	4	3	3	
12	3	3	3	4	3	3	4	3	3	

[illegible]

34	4	4	3	4	4	4	4	3	3	
35	4	4	3	4	4	4	4	3	3	
36	4	4	3	4	4	4	4	3	3	
37	4	4	3	4	4	4	3	3	3	
38	4	4	4	4	4	4	3	3	3	
39	4	4	3	4	4	4	4	3	3	
40	4	4	3	4	4	4	4	3	3	
41	4	4	4	4	4	4	4	4	4	
42	3	3	3	4	3	3	3	3	3	
43	4	4	4	4	4	4	4	4	4	
44	3	3	3	4	3	3	3	3	4	
45	4	4	4	4	3	4	4	4	3	
46	4	3	3	4	3	3	4	4	4	
47	4	4	4	4	4	4	4	4	4	
48	3	3	3	4	3	4	3	3	4	
49	3	2	3	2	3	3	3	2	3	
50	4	3	4	4	4	4	3	3	3	
51	4	4	4	4	4	4	3	4	4	
52	4	3	3	3	3	4	3	3	3	
53	3	3	3	4	3	3	4	3	4	
54	3	3	3	4	3	4	3	3	3	

55	3	3	3	4	3	3	3	3	3	
56	4	4	3	4	3	4	4	2	4	
57	3	3	3	4	3	4	3	3	3	
58	3	3	3	4	3	4	3	3	3	
59	4	4	4	4	4	4	4	4	3	
60	3	3	3	4	3	3	3	3	3	
61	3	3	3	4	3	4	3	3	3	
62	3	3	3	4	3	4	3	3	4	
63	3	3	3	4	3	4	3	3	3	
64	3	3	3	4	3	4	3	3	3	
65	4	3	4	4	3	4	4	4	3	
66	3	3	3	4	4	3	3	3	4	
67	3	3	3	4	3	4	3	3	3	
68	3	3	3	4	3	3	3	3	3	
69	3	3	3	4	3	3	3	3	3	
70	3	3	3	4	3	3	3	3	3	
71	3	3	3	4	4	3	4	3	3	
72	3	3	3	4	3	4	3	3	3	
73	3	3	3	4	3	3	3	4	4	
74	3	3	4	4	4	3	3	3	3	
75	3	4	4	4	4	4	3	3	3	



76	4	4	3	4	4	4	3	3	3	
77	3	3	3	4	3	4	3	3	4	
78	3	3	3	4	3	4	3	3	3	
79	3	3	3	4	3	3	3	3	3	
80	3	3	3	3	4	3	3	4	4	
81	3	4	3	4	3	3	3	3	3	
82	3	4	3	4	3	3	3	3	3	
83	3	3	3	4	3	3	3	3	4	
84	3	3	2	4	3	4	4	2	3	
85	3	4	3	3	3	3	3	3	3	
86	3	3	3	4	4	4	3	3	3	
87	3	3	3	4	4	4	3	4	3	
88	3	3	3	4	3	3	3	3	4	
89	3	4	3	4	3	3	4	3	4	
90	3	3	3	3	3	2	2	3	3	
91	4	4	4	4	3	4	4	4	4	
92	4	3	3	4	3	3	4	3	3	
93	3	3	3	4	3	4	3	3	3	
94	3	3	3	4	3	3	3	4	3	
95	3	3	3	4	3	3	3	3	4	
96	3	3	3	4	3	3	3	3	3	

97	3	3	2	4	3	3	3	3	3	
98	3	3	2	4	3	3	3	2	4	
99	4	3	3	4	4	4	4	4	4	
100	3	3	2	4	3	3	3	2	2	
101	4	4	3	4	4	4	4	3	4	
102	3	3	3	4	3	3	3	3	3	
103	3	1	1	4	3	2	2	3	3	
104	4	4	3	3	3	3	3	3	4	
105	4	4	4	4	4	4	4	4	4	
106	3	3	3	4	3	4	3	3	3	
107	3	2	3	3	4	3	4	2	3	
108	4	3	4	4	4	4	4	4	4	
109	3	3	3	3	3	4	3	2	3	
110	4	3	3	4	3	3	3	3	4	
111	3	3	3	4	3	3	3	3	4	
112	3	3	3	4	3	3	3	3	4	
113	3	3	3	4	3	3	3	3	4	
114	4	3	4	4	3	3	4	3	4	
115	4	4	4	4	4	4	4	4	4	
116	3	3	3	4	3	3	4	3	4	
117	4	3	3	4	4	4	4	4	4	

118	3	3	3	4	3	3	3	3	4	
119	4	4	4	4	4	4	4	4	4	
120	3	3	3	4	3	3	3	2	3	
Σ Nilai Per Unsur	405	403	372	469	410	416	403	373	394	
NRR Per Unsur	3,38	3,36	3,10	3,91	3,42	3,47	3,36	3,11	3,28	
NRR Tertimbang Per Unsur	0,37	0,37	0,34	0,43	0,38	0,38	0,37	0,35	0,36	<b>3,37</b>
<b>IKM Unit Pelayanan</b>										<b>84,29</b> <b>B (Baik)</b>

Keterangan :

U1 -U9

= Unsur-Unsur Pelayanan

NRR

=Nilai rata-rata

IKM

=Indeks Kepuasan Masyarakat

-(\*)

=Jumlah NRR Tertimbang

-(\*\*)

=Jumlah NRR Tertimbang x 25

NRR Per Unsur

=Jumlah nilai per unsur di bagi  
jumlah kuisioner yang terisi

NRR Tertimbang

=NRR per unsur x 0,111 per  
unsur

No.	Unsur pelayanan	Nilai rata-rata
U1	Persyaratan	0,37
U2	Prosedur	3,36
U3	Waktu Pelayanan	3,10
U4	Biaya/tarif	3,91
U5	Produk Layanan	3,42
U6	Kompetensi Pelaksana	3,47
U7	Perilaku Pelaksana	3,36
U8	Sarana dan Prasarana	3,11
U9	Penanganan Pengaduan, Saran dan Masukan	3,28

#### IKM UNIT PELAYANAN

Mutu Pelayanan :

A (Sangat Baik) : 88,31 - 100,00

B (Baik) : 76,61 - 88,30

C (Kurang Baik) : 65,00 - 76,00

D (Tidak Baik) : 25,00 - 64,00

## DATA REALISASI PMDN TRIWULAN II (APRIL - JUNI) 2018 KABUPATEN KAPUAS HULU

No	Sektor Utama	Nama Perusahaan	Email	Alamat	Bidang Usaha	Lokasi	Kabkot	No Izin	Tambahan Investasi (Dalam Rp. Juta)	Total Investasi (Dalam Rp. Juta)	TKI	TKA
1	SEKUNDER	CITRANUSA INDOMAKMUR	citrانusa.indomakmur@gmail.com	Plaza Permata Lt. T Suite TF - 22, Jl. MH. Thamrin No. 57	Perkebunan Tanaman Buah-Buahan Penghasil Minyak (Oleaginous) dan Industri Minyak Mekan Kelapa Sawit (Crude Palm Oil) Dan Minyak Goreng Kelapa Sawit	Sungai Antu, Merakai, Kecamatan Puring Kencana, Kabupaten Kapuas Hulu, Kalimantan Barat, Sungai Antu, Merakai, Kecamatan Puring Kencana, Kabupaten Kapuas Hulu, Kalimantan Barat	Kabupaten Kapuas Hulu	16/6108/IP/PMDN/2016	0,00	0,00	0	0
2	PRIMER	CITRANUSA INDOMAKMUR	citrانusa.indomakmur@gmail.com	Plaza Permata Lt. T Suite TF - 22, Jl. MH. Thamrin No. 57	Perkebunan Tanaman Buah-Buahan Penghasil Minyak (Oleaginous) dan Industri Minyak Mekan Kelapa Sawit (Crude Palm Oil) Dan Minyak Goreng Kelapa Sawit	Sungai Antu, Merakai, Kecamatan Puring Kencana, Kabupaten Kapuas Hulu, Kalimantan Barat, Sungai Antu, Merakai, Kecamatan Puring Kencana, Kabupaten Kapuas Hulu, Kalimantan Barat	Kabupaten Kapuas Hulu	16/6108/IP/PMDN/2016	8.830,12	170.852,02	0	0
3	SEKUNDER	SAWIT KAPUAS KENCANA	sawit.kapuas.kencana@gmail.com	Gedung Plaza Permata Lt.11 Suite 11, Jl. M.H. Thamrin No.57, Gondangdia, Menteng,	Perkebunan kelapa sawit terpadu Industri Minyak kasar (minyak makan) dari kelapa sawit	Kecamatan Puring Kencana dan Kecamatan Empang Kabupaten Kapuas Hulu, Provinsi Kalimantan Barat	Kabupaten Kapuas Hulu	021/61/IP/PMDN/2011	0,00	0,00	0	0
4	PRIMER	SAWIT KAPUAS KENCANA	sawit.kapuas.kencana@gmail.com	Gedung Plaza Permata Lt.11 Suite 11, Jl. M.H. Thamrin No.57, Gondangdia, Menteng,	Perkebunan kelapa sawit terpadu Industri Minyak kasar (minyak makan) dari kelapa sawit	Kecamatan Puring Kencana dan Kecamatan Empang Kabupaten Kapuas Hulu, Provinsi Kalimantan Barat	Kabupaten Kapuas Hulu	021/61/IP/PMDN/2011	43.296,66	596.694,66	0	0
5	SEKUNDER	KAPUASINDO PALM INDUSTRY	kapuasindo.palm.industry@gmail.com	Jl. Purnama I No. 168 D Parittokaya, Pontianak	Perkebunan kelapa sawit dan industri minyak kasar (minyak makan) dari nabati	Kabupaten Kapuas Hulu, Provinsi Kalimantan Barat	Kabupaten Kapuas Hulu	98/IP/PMDN/2009	0,00	289.794,00	0	0
6	PRIMER	KAPUASINDO PALM INDUSTRY	kapuasindo.palm.industry@gmail.com	Jl. Purnama I No. 168 D Parittokaya, Pontianak	Perkebunan kelapa sawit dan industri minyak kasar (minyak makan) dari nabati	Kabupaten Kapuas Hulu, Provinsi Kalimantan Barat	Kabupaten Kapuas Hulu	98/IP/PMDN/2009	0,00	689.142,72	0	0
7	PRIMER	ANUGERAH MAKMUR SEJATI	anugerah.makmur.sejati@gmail.com	Gedung Plaza Permata Lt.T TF-11 Suite 1104 Jl. M.H.Thamrin No.57	Perkebunan kelapa sawit dan industri minyak kasar (minyak makan) dari nabati	Kecamatan Seberuang dan Siliat Hilir Kabupaten Kapuas Hulu, Kalimantan Barat	Kabupaten Kapuas Hulu	164/IP/PMDN/2007	6.925,97	436.020,51	1.199	0
8	PRIMER	DUTANUSA LESTARI	dutanusa.lestari@gmail.com	Plaza Permata Lt. 11, Suite 1104, Jl. M.H. Thamrin No. 57	Perkebunan kelapa sawit dan industri minyak kasar (minyak makan) dari nabati	Kabupaten Kapuas Hulu, Provinsi Kalimantan Barat	Kabupaten Kapuas Hulu	99/IP/PMDN/2009	18.075,60	470.156,97	1.315	0
9	SEKUNDER	DUTANUSA LESTARI	dutanusa.lestari@gmail.com	Plaza Permata Lt. 11, Suite 1104, Jl. M.H. Thamrin No. 57	Perkebunan kelapa sawit dan industri minyak kasar (minyak makan) dari nabati	Kabupaten Kapuas Hulu, Provinsi Kalimantan Barat	Kabupaten Kapuas Hulu	99/IP/PMDN/2009	0,00	0,00	0	0
10	PRIMER	PRIMANUSA MITRASERASI	primanusa.mitraserasi@gmail.com	Plaza Permata Lt.11, Jl. MH Thamrin Kav. 57 suite 1104	Perkebunan kelapa sawit terpadu dengan industri minyak kasar (minyak makan) dari nabati	Kabupaten Kapuas Hulu, Provinsi Kalimantan Barat	Kabupaten Kapuas Hulu	145/IP/PMDN/2007	11.588,07	212.966,65	786	0
11	SEKUNDER	PRIMANUSA MITRASERASI	primanusa.mitraserasi@gmail.com	Plaza Permata Lt.11, Jl. MH Thamrin Kav. 57 suite 1104	Perkebunan kelapa sawit terpadu dengan industri minyak kasar (minyak makan) dari nabati	Kabupaten Kapuas Hulu, Provinsi Kalimantan Barat	Kabupaten Kapuas Hulu	145/IP/PMDN/2007	0,00	0,00	0	0
12	PRIMER	DINAMIKA MULTI PRAKASA	dinamika.multi.prakarsa@gmail.com	Plaza Permata Lt. T Suite TF-22, Jl. M.H. Thamrin No. 57	Perkebunan Tanaman Buah-Buahan Penghasil Minyak (Oleaginous) dan Industri Minyak Mekan Kelapa Sawit (Crude Palm Oil) Dan	Desa Padung Kumang, Kecamatan Semitau, Kabupaten Kapuas Hulu, Kalimantan Barat	Kabupaten Kapuas Hulu	17/6108/IP/PMDN/2016	0,00	384.571,00	869	0
13	SEKUNDER	DINAMIKA MULTI PRAKASA	dinamika.multi.prakarsa@gmail.com	Plaza Permata Lt. T Suite TF-22, Jl. M.H. Thamrin No. 57	Perkebunan Tanaman Buah-Buahan Penghasil Minyak (Oleaginous) dan Industri Minyak Mekan Kelapa Sawit (Crude Palm Oil) Dan	Desa Padung Kumang, Kecamatan Semitau, Kabupaten Kapuas Hulu, Kalimantan Barat	Kabupaten Kapuas Hulu	17/6108/IP/PMDN/2016	0,00	0,00	0	0
14	TERSIER	GIAT AMAN SENTHOSA	giatamansenthosa@yahoo.com	JL. MAKARTI KM.12 MIAU MERAH KEC. SILAT HILIR KAB. KAPUAS HULU	Perdagangan Besar Bahan Bakar Padat, Cair Dan Gas Dan Produk Ybdi	Desa Miau Merah Kecamatan Silat Hilir Kabupaten Kapuas Hulu	Kabupaten Kapuas Hulu	2/6108/IU/PMDN/2013	0,00	8.808,48	0	0
									88.716,42	3.258.807,01	4.169	0

Dasar: LKPM

Realisasi Tw I + Tw II

94.163,85 + 88.716,42 = 182.880,27 (M)

REALISASI ANGGARAN  
DINAS PENANAMAN MODAL DAN PELAYANAN TERPADU SATU PINTU KABUPATEN KAPUAS HULU  
TRIWULAN II TAHUN ANGGARAN 2018

No.	PROGRAM / KEGIATAN	ANGGARAN	REALISASI							
			Triwulan I		Triwulan II		Triwulan III		Triwulan IV	
			Rp.	%	Rp.	%	Rp.	%	Rp.	%
1	2	3	4	5	6	7	8	9	10	11
	<b>BELANJA TIDAK LANGSUNG</b>									
1.	Gaji dan tunjangan	Rp 1.367.152.000	Rp 314.548.695	23,01%	Rp 732.949.681	53,61%				
2.	Tambahan penghasilan PNS	Rp 612.190.000	Rp 103.400.000	16,89%	Rp 258.662.000	42,25%				
	<b>JUMLAH BELANJA TIDAK LANGSUNG</b>	<b>Rp 1.979.342.000</b>	<b>Rp 417.948.695</b>	<b>21,12%</b>	<b>Rp 991.611.681</b>	<b>50,10%</b>				
	<b>BELANJA LANGSUNG</b>									
<b>A.</b>	<b>PELAYANAN ADMINISTRASI PERKANTORAN</b>	<b>Rp 839.579.400</b>	<b>Rp 120.639.050</b>	<b>14,37%</b>	<b>Rp 342.645.136</b>	<b>40,81%</b>				
	<b>KEGIATAN :</b>									
1.	Penyediaan Jasa Surat Menyurat	Rp 900.000	Rp 300.000	33,33%	Rp 300.000	33,33%				
2.	Penyediaan Jasa Komunikasi Sumberdaya air dan Listrik	Rp 25.200.000	Rp 3.987.453	15,82%	Rp 12.999.723	51,59%				
3.	Penyediaan Jasa Pemeliharaan dan Perizinan Kendaraan Dinas / Operasional	Rp 2.500.000	Rp -	0,00%	Rp 2.319.000	92,76%				
4.	Penyediaan Jasa Administrasi Keuangan	Rp 69.180.000	Rp -	0,00%	Rp 23.060.000	33,33%				
5.	Penyediaan Jasa Pengamanan dan Kebersihan Kantor	Rp 11.312.000	Rp 1.358.000	12,00%	Rp 1.358.000	12,00%				
6.	Penyediaan Jasa Perbaikan Peralatan Kerja	Rp 12.200.000	Rp 1.000.000	8,20%	Rp 2.000.000	16,39%				
7.	Penyediaan Alat Tulis Kantor	Rp 38.065.400	Rp 14.144.500	37,16%	Rp 16.078.700	42,24%				

8.	Penyediaan Barang Cetak dan Penggandaan	Rp 10.823.000	Rp 1.127.000	10,41%	Rp 1.837.000	16,97%				
9.	Penyediaan Komponen Instalasi Listrik/Penerangan Bangunan Kantor	Rp 2.645.000	Rp 1.990.000	75,24%	Rp 1.990.000	75,24%				
10.	Penyediaan Bahan Bacaan dan Peraturan Perundang-Undangan	Rp 16.360.000	Rp 1.060.000	6,48%	Rp 5.650.000	34,54%				
11.	Penyediaan Makanan dan Minuman	Rp 49.600.000	Rp 11.100.000	22,38%	Rp 23.840.000	48,06%				
12.	Rapat-Rapat Kordinasi dan Konsultasi keluar daerah	Rp 423.554.000	Rp 55.069.597	13,00%	Rp 189.980.213	44,85%				
13.	Rapat-Rapat Kordinasi dan Kunjungan kerja dalam daerah	Rp 70.875.000	Rp 14.837.500	20,93%	Rp 30.622.500	43,21%				
14.	Penyediaan Administrasi Pengadaan Barang dan Jasa	Rp 3.453.000	Rp -	0,00%	Rp -	0,00%				
15.	Penyusunan RKA dan DPA	Rp 4.532.500	Rp 1.315.000	29,01%	Rp 1.315.000	29,01%				
16.	Penyediaan Jasa Pendukung Kantor	Rp 53.875.000	Rp 13.350.000	24,78%	Rp 26.700.000	49,56%				
17.	Monitoring, Evaluasi, dan Pelaporan Kegiatan Dinas	Rp 44.504.500	Rp -	0,00%	Rp 2.595.000	5,83%				
<b>B.</b>	<b>PENINGKATAN SARANA &amp; PRASARANA APARATUR</b>	<b>Rp 56.175.000</b>	<b>Rp 8.430.000</b>	<b>15,01%</b>	<b>Rp 18.870.000</b>	<b>33,59%</b>				
	<b>KEGIATAN :</b>									
1.	Pemeliharaan Rutin/Berkala Kendaraan Dinas/Operasional	Rp 56.175.000	Rp 8.430.000	15,01%	Rp 18.870.000	33,59%				
<b>C.</b>	<b>PENINGKATAN DISIPLIN APARATUR</b>	<b>Rp 31.050.000</b>	<b>Rp -</b>	<b>0,00%</b>	<b>Rp -</b>	<b>0,00%</b>				
	<b>KEGIATAN :</b>									
1.	Pengadaan Pakaian Dinas Beserta Kelengkapannya	Rp 31.050.000	Rp -	0,00%	Rp -	0,00%				
<b>D.</b>	<b>PENINGKATAN KAPASITAS SUMBER DAYA APARATUR</b>	<b>Rp 304.722.000</b>	<b>Rp 21.513.555</b>	<b>7,06%</b>	<b>Rp 75.407.002</b>	<b>24,75%</b>				
	<b>KEGIATAN :</b>									
1.	Pendidikan dan Pelatihan Formal	Rp 304.722.000	Rp 21.513.555	7,06%	Rp 75.407.002	24,75%				

E.	<b>PENINGKATAN PENGEMBANGAN SISTEM PELAPORAN CAPAIAN KINERJA DAN KEUANGAN</b>	Rp 42.991.100	Rp -	0,00%	Rp -	0,00%				
	<b>KEGIATAN :</b>									
1.	Penyusunan Laporan Keuangan Semesteran dan Prognosis Realisasi Anggaran	Rp 1.838.500	Rp -	0,00%	Rp -	0,00%				
2.	Penyusunan Pelaporan Keuangan Akhir Tahun	Rp 3.940.500	Rp -	0,00%	Rp -	0,00%				
3.	Penyusunan Standar Operasional Prosedur (SOP) SKPD	Rp 20.612.500	Rp -	0,00%	Rp -	0,00%				
4.	Penyusunan Analisis Jabatan dan Analisis Beban Kerja	Rp 11.403.100	Rp -	0,00%	Rp -	0,00%				
5.	Penyusunan Rencana Kinerja Tahunan dan Penetapan Kinerja Tahunan SKPD	Rp 1.873.000	Rp -	0,00%	Rp -	0,00%				
6.	Penyusunan Laporan Penyelenggaraan Pemerintah Daerah di SKPD	Rp 1.915.500	Rp -	0,00%	Rp -	0,00%				
7.	Penyusunan Laporan Tahunan	Rp 1.408.000	Rp -	0,00%	Rp -	0,00%				
F.	<b>PENINGKATAN PROMOSI DAN KERJASAMA INVESTASI</b>	Rp 532.127.000	Rp 30.973.000	5,82%	Rp 107.278.115	20,16%				
	<b>KEGIATAN :</b>									
1.	Penyelenggaraan Pameran Investasi Daerah	Rp 271.949.000	Rp -	0,00%	Rp 2.400.000	0,88%				
2.	Pemantauan, Pembinaan dan Pengawasan Pelaksanaan Penanaman Modal	Rp 260.178.000	Rp 30.973.000	11,90%	Rp 104.878.115	40,31%				
G.	<b>PENINGKATAN IKLIM INVESTASI DAN REALISASI INVESTASI</b>	Rp 550.144.500	Rp 969.000	0,18%	Rp 107.181.401	19,48%				
	<b>KEGIATAN :</b>									
1.	Sosialisasi Peraturan Pelayanan Perizinan dan Non Perizinan	Rp 155.785.500	Rp 969.000	0,62%	Rp 969.000	0,62%				
2.	Pengembangan dan Pemeliharaan Serana Prasarana SPIPISE Kab. KH	Rp 68.944.000	Rp -	0,00%	Rp 22.922.000	33,25%				



3.	Penyusunan Peta Potensi Investasi Daerah di Kabupaten Kapuas Hulu	Rp 245.628.000	Rp -	0,00%	Rp 71.906.628	29,27%				
4.	Rapat Koordinasi Teknis Perencanaan dan Pengembangan Penanaman Modal	Rp 79.787.000	Rp -	0,00%	Rp 11.383.773	14,27%				
H.	<b>PELAYANAN PERIZINAN NON PERIZINAN</b>	<b>Rp 643.211.000</b>	<b>Rp 63.088.000</b>	<b>9,81%</b>	<b>Rp 145.648.500</b>	<b>22,64%</b>				
	<b>KEGIATAN :</b>									
1.	Pengawasan dan Pengendalian Perizinan dan non Perizinan	Rp 166.609.000	Rp 18.215.000	10,93%	Rp 28.772.500	17,27%				
2.	Pelayanan Perizinan dan Non Perizinan Keliling Kab. Kapuas Hulu	Rp 218.904.000	Rp 42.943.000	19,62%	Rp 52.178.000	23,84%				
3.	Pendataan Perizinan dan Non perizinan	Rp 162.758.000	Rp -	0,00%	Rp 49.969.000	30,70%				
4.	Publikasi dan Informasi Perizinan dan Non Perizinan	Rp 94.940.000	Rp 1.930.000	2,03%	Rp 14.729.000	15,51%				
<b>JUMLAH BELANJA LANGSUNG</b>		<b>Rp 3.000.000.000</b>	<b>Rp 245.612.605</b>	<b>8,19%</b>	<b>Rp 797.030.154</b>	<b>26,57%</b>				
<b>JUMLAH TOTAL</b>		<b>Rp 4.979.342.000</b>	<b>Rp 663.561.300</b>	<b>13,33%</b>	<b>Rp 1.788.641.835</b>	<b>35,92%</b>				

Putussibau, 21 Agustus 2018

Kepala Dinas Penanaman Modal dan Pelayanan Terpadu Satu Pintu Kabupaten Kapuas Hulu,



**DIDIK WIDIYANTO, S. Sos., M.A.P**

Pembina Tingkat I

NIP. 19710312 199101 1 001



# PEMERINTAH KABUPATEN KAPUAS HULU DINAS PENANAMAN MODAL DAN PELAYANAN TERPADU SATU PINTU

Jalan Antasari No. 04 Telepon/Fax (0567) 21022

e-mail : dpmptsp.kh@yahoo.com

**PUTUSSIBAU**

Kode Pos 78711

Putussibau, 3 Agustus 2018

Nomor : 570/ **206** /DPM/SET-A  
Sifat : Segera  
Lampiran : 1  
Perihal : Undangan Rapat Evaluasi  
Kinerja Triwulan II

Kepada  
Yth. 1. Sdr. Sekretaris  
2. Sdr. Kepala Bidang Penanaman Modal  
3. Sdr. Kepala Bidang Pelayanan dan Informasi  
Penanaman Modal  
4. Sdr. Kasi Perizinan dan Non Perizinan  
5. Sdr. Kasi Data dan Informasi  
6. Sdr. Kasi Perencanaan dan Pengembangan  
Penanaman Modal  
7. Sdr. Kasi Pengendalian Penanaman Modal  
8. Sdr. Kasubbag Umum dan Aparatur  
9. Sdr. Kasubbag Program dan Keuangan

di-  
Tempat

Dalam rangka evaluasi kinerja Dinas Penanaman Modal dan Pelayanan Terpadu Satu Pintu Triwulan II Tahun 2018, maka bersama ini saya mengundang saudara untuk menghadiri rapat yang akan dilaksanakan pada :

Hari/Tanggal : Selasa, 21 Agustus 2018

Waktu : 08.30 WIBA s/d Selesai

Tempat : Ruang Kepala Dinas Penanaman Modal dan Pelayanan Terpadu Satu Pintu

Sehubungan dengan hal tersebut, diharapkan agar saudara mempersiapkan bahan evaluasi kinerja dan mengisi formulir evaluasi kinerja sebagaimana terlampir.

Demikian disampaikan, atas perhatiannya diucapkan terima kasih.

Kepala Dinas Penanaman Modal dan Pelayanan  
Terpadu Satu Pintu Kabupaten Kapuas Hulu,



**DIDIK WIDIYANTO, S.Sos., M.AP**  
Pembina Tingkat I  
NIP. 19710312 199101 1 001

**MONITORING CAPAIAN KINERJA**  
**..... DINAS PENANAMAN MODAL DAN PELAYANAN TERPADU SATU PINTU KABUPATEN KAPUAS HULU**  
**TRIWULAN II TAHUN 2018**

No	Sasaran	Indikator Kinerja	Target	Perkembangan Realisasi Kinerja				Realisasi	Capaian Kinerja	Program/ kegiatan	Angaran		
				Triw I	Triw II	Triw III	Triw IV				Target	realisasi	%
1	2	3	4	5	6	7	8	9	10	11	12	13	14
1.													
2.													
3.													


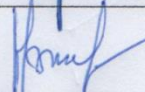









Jabatan

Nama dan Tanda Tangan



# **DAFTAR HADIR RAPAT EVALUASI KINERJA TRIWULAN II**

Hari / Tanggal : 21 Agustus 2018

No	Nama	Golongan	Jabatan	Tanda tangan
1	2	3	4	5
1.	DIDIK WIDIYANTO, S. Sos., M.AP	IV/b	Kadis DPMPSTP	
2.	Drs. LUTHER., M.Si	IV/b	Sekretaris	
3.	H. KHAIRIL ANWAR	IV/a	Kabid Pelayanan dan Informasi Penanaman Modal	
4.	Y. SINTAN, S.E., M.Ec.Dev	III/d	Kabid Penanaman Modal	
5.	BRAUN	III/d	Kasubbag Umum dan Aparatur	
6.	M. JEMALI	III/d	Kasubbag Program dan Keuangan	
7.	HELENA, S.H.,M.AP	IV/a	Kasi Data dan Informasi	
8.	MAHMUDIN, S.Sos	III/d	Kasi Perizinan dan Non Perizinan	
9.	PASKALIA FLORENTINA, S.Sos	III/d	Kasi Perencanaan dan Pengembangan Penanaman Modal	
10.	PASKALIS SHAP, S.Hut.,M.P	III/d	Kasi Pengendalian Penanaman Modal	
11.	SUNDARI, S.AP	III/c	Bendahara pengeluaran	
12.	HERWANTO, S.E	III/b	Bendahara Pembantu	
13.	ZULFIKAR, S.E	III/a	Bendahara Pembantu	
14.	DIKOLASTIKA JAHAS, A.Md	II/d	Pelaksana (notulen)	
15.	ARI TIRAHATI	II/a	Bendahara Pembantu	



Kepala Dinas Penanaman Modal dan Pelayanan Terpadu Satu Pintu Kabupaten Kapuas Hulu,

**DIDIK WIDIYANTO, S. Sos.,M.AP**

Pembina Tingkat I

NIP.19710312 199101 1 001

**MONITORING CAPAIAN KINERJA**  
**DINAS PENANAMAN MODAL DAN PELAYANAN TERPADU SATU PINTU KABUPATEN KAPUAS HULU**  
**TRIWULAN II TAHUN 2018**

No	Sasaran	Indikator Kinerja	Target	Perkembangan Realisasi Kinerja				Realisasi	Capaian Kinerja	Program / kegiatan	Anggaran		
				Triw I	Triw II	Triw III	Triw IV				Target	realisasi	%
1	2	3	4	5	6	7	8	9	10	11	12	13	14
1.	Meningkatkan akuntabilitas kinerja Dinas PMPTS Kabupaten Kapuas Hulu	Predikat SAKIP	CC	0	0			0	0%	Pelayanan Administrasi Perkantoran	839.579.400	342.645.136	40,81%
										Peningkatan Kapasitas Sumberdaya Aparatur	304.722.000	75.407.002	24,75%
										Peningkatan Pengembangan Sistem Pelaporan Capaian Kinerja dan Keuangan	42.991.100	-	0,00%
2.	Meningkatkan Kualitas pelayanan publik Dinas Penanaman Modal dan PTSP	Nilai Survey Kepuasan Masyarakat (SKM)	77 (Baik)	83,25 (Baik)	84,29 (Baik)			83,25 (Baik)	108,11%	Peningkatan Sarana dan Prasarana Aparatur	56.175.000	18.870.000	33,59%
										Peningkatan Disiplin Aparatur	31.050.000	-	0,00%
										Peningkatan Pelayanan Perijinan dan Non Perijinan	643.211.000	145.648.500	22,64%
3.	Meningkatkan realisasi investasi di Daerah	Nilai realisasi investasi PMDN (Milyar rupiah)	173 Milyar	94 Milyar	182 milyar			182 milyar	105,20%	Peningkatan Promosi dan Kerjasama Investasi	532.127.000	107.278.115	20,16%
										Peningkatan Iklim Investasi dan Realisasi Investasi	550.144.500	107.181.401	19,48%

Putussibau, 21 Agustus 2018

Kepala Dinas Penanaman Modal dan Pelayanan Terpadu Satu Pintu Kabupaten Kapuas Hulu,



**DIDIK WIDIYANTO, S. Sos., M.A.P**

Pembina Tingkat I

NIP. 19710312 199101 1 001

**MONITORING CAPAIAN KINERJA**  
**SEKRETARIS DINAS PENANAMAN MODAL DAN PELAYANAN TERPADU SATU PINTU KABUPATEN KAPUAS HULU**  
**TRIWULAN II TAHUN 2018**

No	Sasaran	Indikator Kinerja	Target	Perkembangan Realisasi Kinerja				Realisasi	Capaian Kinerja	Program/ kegiatan	Anggaran		
				Triw I	Triw II	Triw III	Triw IV				Target	realisasi	%
1	2	3	4	5	6	7	8	9	10	11	12	13	14
1.	Meningkatnya kinerja dinas PMPTSP	Tindakan lanjut hasil pemeriksaan	100%	0	0			0	0%	Pelayanan Administrasi Perkantoran	839.579.400	342.645.136	40,81%
		Nilai evaluasi pelayanan publik	Cukup baik	0	0			0	0%				
2.	Meningkatnya sarana dan prasarana aparatur	Prosentase sarana dan prasarana aparatur dalam kondisi baik	90%	87,5%	87,5%			87,5%	97,22%	Peningkatan Sarana dan Prasarana Aparatur	56.175.000	18.870.000	33,59%
3.	Meningkatnya disiplin aparatur	Prosentase kehadiran pegawai dalam 1 tahun	92,5%	96%	95,86%			95,86%	103,63%	Peningkatan Disiplin Aparatur	31.050.000	-	0,00%
4.	Meningkatnya kapasitas sumberdaya aparatur	Prosentase pegawai yang mengikuti pendidikan dan pelatihan	80%	8%	34,78%			34,78%	43,48%	Peningkatan Kapasitas Sumberdaya Aparatur	304.722.000	75.407.002	24,75%
5.	Meningkatnya pengembangan sistem pelaporan capaian kinerja dan keuangan	Nilai LAKIP OPD	CC	0	0			0	0%	Peningkatan Pengembangan Sistem Pelaporan Capaian Kinerja dan Keuangan	42.991.100	-	0,00%
		Penyerapan anggaran dinas	95%	13,33%	35,92%			35,92%	37,8%				

Putussibau, 21 Agustus 2018

Sekretaris Dinas Penanaman Modal dan Pelayanan  
Terpadu Satu Pintu Kabupaten Kapuas Hulu,



**Drs. LUTHER S.L. M.Si**

Pembina Tingkat I

NIP. 19651108 199202 1 002



**MONITORING CAPAIAN KINERJA**  
**SUB BAGIAN PROGRAM DAN KEUANGAN DINAS PENANAMAN MODAL DAN PELAYANAN TERPADU SATU PINTU KABUPATEN KAPUAS HULU**  
**TRIWULAN II TAHUN 2018**

No	Sasaran	Indikator Kinerja	Target	Perkembangan Realisasi Kinerja				Realisasi	Capaian Kinerja	Program/ kegiatan	Anggaran		
				Triw I	Triw II	Triw III	Triw IV				Target	realisasi	%
1	2	3	4	5	6	7	8	9	10	11	12	13	14
1.	Tersusunnya dokumen perencanaan dan capaian kinerja serta dokumen penganggaran dan laporan keuangan SKPD	Jumlah dokumen perencanaan	2 Dokumen	1 Dokumen	1 Dokumen			1 Dokumen	50%	Penyusunan Rencana Kinerja Tahunan dan Penetapan Kinerja Tahunan SKPD	1.873.000	-	0,00%
		Jumlah dokumen capaian kinerja	2 Dokumen	2 Dokumen	2 Dokumen			2 Dokumen	100%	Penyusunan Laporan Penyelenggaraan Pemerintah Daerah di SKPD	1.915.500	-	0,00%
										Penyusunan Laporan Tahunan	1.408.000	-	0,00%
		Jumlah dokumen penganggaran dan laporan keuangan	5 Dokumen	2 Dokumen	2 Dokumen			2 Dokumen	33,34%	Penyusunan RKA dan DPA SKPD	4.532.500	1.315.000	29,01%
										Penyusunan Pelaporan Keuangan Semesteran dan Prognosis Realisasi Anggaran	1.838.500	-	0,00%
										Penyusunan Pelaporan Keuangan Akhir Tahun	3.940.500	-	0,00%
2.	Terlaksananya penatausahaan keuangan SKPD	Prosentase dokumen pertanggungjawaban yang dikelola	100%	25%	50%			50%	50%	Penyediaan Jasa Administrasi Keuangan	69.180.000	23.060.000	33,33%
3.	Terlaksananya Monitoring, evaluasi dan pelaporan kegiatan dinas	Jumlah rapat	4 Kali	0	1 Kali			1 Kali	25%	Monitoring, Evaluasi dan Pelaporan Kegiatan Dinas	44.504.500	2.595.000	5,83%

Putussibau, 21 Agustus 2018

Kepala Sub Bagian  
Program dan keuangan,



**M. JEMALI**

Penata Tingkat I

NIP. 19640610 198603 1 028

**MONITORING CAPAIAN KINERJA**  
**SUB BAGIAN UMUM DAN APARATUR DINAS PENANAMAN MODAL DAN PELAYANAN TERPADU SATU PINTU KABUPATEN KAPUAS HULU**  
**TRIWULAN II TAHUN 2018**

No	Sasaran	Indikator Kinerja	Target	Perkembangan Realisasi Kinerja				Realisasi	Capaian Kinerja	Program/ kegiatan	Angaran		
				Triw I	Triw II	Triw III	Triw IV				Target	realisasi	%
1	2	3	4	5	6	7	8	9	10	11	12	13	14
1.	Terlaksananya kegiatan pelayanan administrasi perkantoran yang menjadi tufoksinya	Prosentase terlaksananya kegiatan pelayanan administrasi perkantoran yang menjadi tufoksinya	95%	19,98%	40,05%			40,05%	42,16%	Penyediaan Jasa Surat Menyurat	900.000	300.000	33,33%
										Penyediaan Jasa Komunikasi Sumber Daya Air dan Listrik	25.200.000	12.999.723	51,59%
										Penyediaan Jasa Pemeliharaan dan Perizinan Kendaraan Dinas / Operasional	2.500.000	2.319.000	92,76%
										Penyediaan Jasa Pengamanan dan Kebersihan Kantor	11.312.000	1.358.000	12,00%
										Penyediaan Jasa Perbaikan Peralatan Kerja	12.200.000	2.000.000	16,39%
										Penyediaan Alat Tulis Kantor	38.065.400	16.078.700	42,24%
										Penyediaan Barang Cetak dan Penggandaan	10.823.000	1.837.000	16,97%
										Penyediaan Komponen Instalasi Listrik/Penerangan Bangunan Kantor	2.645.000	1.990.000	75,24%
										Penyediaan Bahan Bacaan dan Peraturan Perundangan	16.360.000	5.650.000	34,54%
										Penyediaan Makanan dan Minuman	49.600.000	23.840.000	48,06%
										Rapat-rapat Koordinasi dan Konsultasi keluar Daerah	423.554.000	189.980.213	44,85%



										Rapat-rapat Koordinasi dan Kunjungan Kerja Dalam Daerah	70.875.000	30.622.500	43,21%
										Penyediaan Administrasi Pengadaan Barang dan Jasa	3.453.000	-	0,00%
										Penyediaan Jasa Pendukung Kantor	53.875.000	26.700.000	49,56%
2.	Terpeliharanya kendaraan dinas operasional	Prosentase kendaraan dinas yang dipelihara	100%	0%	50%			50%	50%	Pemeliharaan Rutin Berkala Kendaraan Dinas/Operasional	56.175.000	18.870.000	33,59%
3.	Tersedianya pakaian dinas dan perlengkapan aparatur	Jumlah pakaian dinas dan perlengkapan aparatur	27	0	0			0	0%	Pengadaan Pakaian Dinas Beserta Kelengkapannya	31.050.000	-	0,00%
4.	Terlaksananya pendidikan dan pelatihan formal	Jumlah aparatur yang mengikuti pendidikan dan pelatihan formal	17 Orang	0	8 Orang			8 Orang	47,06%	Pendidikan dan Pelatihan Formal	304.722.000	75.407.002	24,75%
5.	Tersusunya dokumen kepegawai dan aset	Jumlah dokumen kepegawaian dan aset yang harus ada	4 Dokumen	0	0			0	0%	Penyusunan Analisis Jabatan dan Analisis Beban Kerja	11.403.100	-	0,00%
										Penyusunan Standar Operasional Prosedure (SOP) SKPD	20.612.500	-	0,00%

Putussibau, 21 Agustus 2018

Kepala Sub Bagian  
Umum dan Aparatur,



Penata Tingkat I

NIP. 19640516 198703 1 016

**MONITORING CAPAIAN KINERJA**  
**KEPALA BIDANG PENANAMAN MODAL DINAS PENANAMAN MODAL DAN PELAYANAN TERPADU SATU PINTU KABUPATEN KAPUAS HULU**  
**TRIWULAN II TAHUN 2018**

No	Sasaran	Indikator Kinerja	Target	Perkembangan Realisasi Kinerja				Realisasi	Capaian Kinerja	Program/ kegiatan	Anggaran		
				Triw I	Triw II	Triw III	Triw IV				Target	realisasi	%
1	2	3	4	5	6	7	8	9	10	11	12	13	14
1.	Meningkatnya promosi dan kerjasama investasi	Jumlah minat investor	<b>3 Minat</b>	0	0			<b>0</b>	<b>0%</b>	Penyelenggaraan Pameran Investasi Daerah	271.949.000	2.400.000	0,88%
2.	Meningkatnya iklim investasi dan realisasi Investasi	Jumlah perusahaan yang menyampaikan LKPM	<b>50 Perusahaan</b>	11 Perusahaan	45 Perusahaan			<b>45 Perusahaan</b>	<b>90%</b>	Penyusunan Peta Potensi Investasi Daerah di Kabupaten Kapuas Hulu	245.628.000	71.906.628	29,27%
										Rapat Koordinasi Teknis Perencanaan Penanaman Modal	79.787.000	11.383.773	14,27%
										Pemantauan, Pembinaan dan Pengawasan Penanaman Modal	260.178.000	104.878.115	40,31%

Putussibau, **21** Agustus 2018

Kepala Bidang  
 Penanaman Modal,



**Y. SINTAN, S.E., M.Ec.Dev**

Penata Tingkat I

NIP. 19671506 198703 1 008

**MONITORING CAPAIAN KINERJA**

**KEPALA SEKSI PERENCANAAN DAN PENGEMBANGAN PENANAMAN MODAL DINAS PENANAMAN MODAL DAN PELAYANAN TERPADU SATU PINTU KABUPATEN KAPUAS HULU  
TRIWULAN II TAHUN 2018**

No	Sasaran	Indikator Kinerja	Target	Perkembangan Realisasi Kinerja				Realisasi	Capaian Kinerja	Program/ kegiatan	Angaran		
				Triw I	Triw II	Triw III	Triw IV				Target	realisasi	%
1	2	3	4	5	6	7	8	9	10	11	12	13	14
1.	Terlaksananya pameran investasi daerah	Jumlah event pameran yang diikuti	<b>2 event</b>	0	0			<b>0</b>	<b>0%</b>	Penyelenggaraan Pameran Investasi Daerah	271.949.000	2.400.000	0,88%
2.	Tersusunnya peta potensi investasi daerah di Kabupaten Kapuas Hulu	Jumlah dokumen	<b>1 Dokumen</b>	0	0			<b>0</b>	<b>0%</b>	Penyusunan Peta Potensi Investasi Daerah di Kabupaten Kapuas Hulu	245.628.000	71.906.628	29,27%
3.	Terlaksannya rapat koordinasi teknis perencanaan penanaman modal	Jumlah rapat koordinasi	<b>3 kali</b>	0	1 Kali			<b>0</b>	<b>33,34%</b>	Rapat Koordinasi Teknis Perencanaan Penanaman Modal	79.787.000	11.383.773	14,27%

Putussibau, **21** Agustus 2018  
Kepala Seksi Perencanaan dan Pengembangan  
Penanaman Modal,



**PASKALIA FLORENTINA, S. Sos**

Penata Tingkat I  
NIP. 19800403 200502 2 005

**MONITORING CAPAIAN KINERJA**

**KEPALA SEKSI PENGENDALIAN PENANAMAN MODAL DINAS PENANAMAN MODAL DAN PELAYANAN TERPADU SATU PINTU KABUPATEN KAPUAS HULU  
TRIWULAN II TAHUN 2018**

No	Sasaran	Indikator Kinerja	Target	Perkembangan Realisasi Kinerja				Realisasi	Capaian Kinerja	Program/ kegiatan	Angaran		
				Triw I	Triw II	Triw III	Triw IV				Target	realisasi	%
1	2	3	4	5	6	7	8	9	10	11	12	13	14
1.	Terlaksananya pemantauan, pembinaan, dan pengawasan penanaman modal	Jumlah perusahaan yang dilakukan pemantauan, pembinaan, dan pengawasan penanaman modal	<b>50 Perusahaan</b>	11 Perusahaan	45 Perusahaan			<b>45 Perusahaan</b>	<b>90%</b>	Pemantauan, Pembinaan dan Pengawasan Penanaman Modal	260.178.000	104.878.115	40,31%

Putussibau, **21** Agustus 2018  
Kepala Seksi Pengendalian  
Penanaman Modal,



**PASKALIS SHAP, S.Hut., M.P**

Penata

NIP. 19810405 200902 1 002

**MONITORING CAPAIAN KINERJA**

**KEPALA BIDANG PELAYANAN DAN INFORMASI PENANAMAN MODAL DINAS PENANAMAN MODAL DAN PELAYANAN TERPADU SATU PINTU KABUPATEN KAPUAS HULU  
TRIWULAN II TAHUN 2018**

No	Sasaran	Indikator Kinerja	Target	Perkembangan Realisasi Kinerja				Realisasi	Capaian Kinerja	Program/ kegiatan	Angaran		
				Triw I	Triw II	Triw III	Triw IV				Target	realisasi	%
1	2	3	4	5	6	7	8	9	10	11	12	13	14
1.	Meningkatnya pelayanan perizinan dan non perizinan	Rata-rata waktu penyelesaian perizinan dan non perizinan	3-5 Hari	3-5 Hari	3-5 Hari			3-5 Hari	100%	Sosialisasi Peraturan Pelayanan Perizinan dan Non Perizinan	155.785.500	969.000	0,62%
										Pengembangan dan Pemeliharaan Serana Prasarana SPIPISE Kab. KH	68.944.000	22.922.000	33,25%
										Pengawasan dan Pengendalian Perizinan dan non Perizinan	166.609.000	28.772.500	17,27%
										Pelayanan Perizinan dan Non Perizinan Keliling Kab. Kapuas Hulu	218.904.000	52.178.000	23,84%
										Pendataan Perizinan dan Non perizinan	162.758.000	49.969.000	30,70%
										Publikasi dan Informasi Perizinan dan Non Perizinan	94.940.000	14.729.000	15,51%

Putussibau, 21 Agustus 2018

Kepala Bidang Pelayanan dan Informasi  
Penanaman Modal,



**KHAIRIL ANWAR**

Pembina

NIP. 19600808 198203 1 016

**MONITORING CAPAIAN KINERJA**  
**KEPALA SEKSI PERIZINAN DAN NON PERIZINAN DINAS PENANAMAN MODAL DAN PELAYANAN TERPADU SATU PINTU KABUPATEN KAPUAS HULU**  
**TRIWULAN II TAHUN 2018**

No	Sasaran	Indikator Kinerja	Target	Perkembangan Realisasi Kinerja				Realisasi	Capaian Kinerja	Program/ kegiatan	Anggaran		
				Triw I	Triw II	Triw III	Triw IV				Target	realisasi	%
1	2	3	4	5	6	7	8	9	10	11	12	13	14
1.	Terkelolanya SPIPISE Kabupaten Kapuas Hulu	Spipise dalam kondisi baik/berjalan	<b>100%</b>	100%	100%			<b>100%</b>	<b>100%</b>	Pengembangan dan Pemeliharaan Sarana Prasarana SPIPISE Kab. KH	68.944.000	22.922.000	33,25%
2.	Terlaksananya pelayanan keliling Kabupaten Kapuas Hulu	Jumlah kecamatan yang mendapatkan pelayanan keliling	<b>6 Kecamatan</b>	2 Kecamatan	2 Kecamatan			<b>2 Kecamatan</b>	<b>33,34%</b>	Pelayanan Perizinan dan Non Perizinan Keliling Kab. Kapuas Hulu	218.904.000	52.178.000	23,84%
3.	Terlaksannnya pengawasan terhadap pemegang izin usaha di Kabupaten Kapuas Hulu	Jumlah Kecamatan yang dilakukan pengawasan perizinan dan non perizinan	<b>6 Kecamatan</b>	4 Kecamatan	5 Kecamatan			<b>5 Kecamatan</b>	<b>83,34%</b>	Pengawasan dan Pengendalian Perizinan dan Non Perizinan	166.609.000	28.772.500	17,27%

Putussibau, **21** Agustus 2018

Kepala Seksi  
Perizinan dan Non Perizinan,



**MAHMUDIN, S. Sos**

Penata Tingkat I

NIP. 19690622 199103 1 007

**MONITORING CAPAIAN KINERJA**  
**KEPALA SEKSI DATA DAN INFORMASI DINAS PENANAMAN MODAL DAN PELAYANAN TERPADU SATU PINTU KABUPATEN KAPUAS HULU**  
**TRIWULAN II TAHUN 2018**

No	Sasaran	Indikator Kinerja	Target	Perkembangan Realisasi Kinerja				Realisasi	Capaian Kinerja	Program/ kegiatan	Anggaran		
				Triw I	Triw II	Triw III	Triw IV				Target	realisasi	%
1	2	3	4	5	6	7	8	9	10	11	12	13	14
1.	Terlaksananya sosialisasi peraturan pelayanan perizinan dan non perizinan	Jumlah paket sosialisasi	1 Paket	0	0			0	0%	Sosialisasi Peraturan Pelayanan Perizinan dan Non Perizinan	155.785.500	969.000	0,62%
2.	Terlaksannnya pendataan perizinan dan non perizinan	Jumlah buku	1 Buku	0	0			0	0%	Pendataan Perizinan dan Non perizinan	162.758.000	49.969.000	30,70%
3.	Terlaksananya publikasi perizinan dan non perizinan	Jumlah publikasi	2 Publikasi	0	0			0	0%	Publikasi dan Informasi Perizinan dan Non Perizinan	94.940.000	14.729.000	15,51%

Putussibau, 21 Agustus 2018

Kepala Seksi  
Data dan Informasi,



**HELENA, S.H.,M.A.P**

Pembina

NIP. 19660623 199603 2 001



Foto rapat evaluasi kinerja triwulan II di ruangan Kadis PMPTSP tanggal 21 Agustus 2018













# PEMERINTAH KABUPATEN KAPUAS HULU

DINAS PENANAMAN MODAL DAN PELAYANAN TERPADU SATU  
PINTU



EVALUASI  
KINERJA  
TRIWULAN III  
TAHUN 2018

## **NOTULEN**

Hari / Tanggal : Senin, 15 Oktober 2018

W a k t u : 08.30 WIB – Selesai

T e m p a t : Ruang Kadis PMPTSP

Pimpinan Rapat : Kepala Dinas PMPTSP

Peserta : Sekretaris, Kabid, Kasubag, Kasi dan Staf

Notulen : Dikolastika Jahas, A.Md

Perihal : Rapat Evaluasi Kinerja Triwulan III Tahun 2018

Rapat Evaluasi Kinerja Triwulan III Tahun 2018 dilaksanakan pada hari Senin tanggal 15 Oktober 2018 di ruangan kerja Kepala Dinas Penanaman Modal dan Pelayanan Terpadu Satu Pintu, yang diikuti oleh Sekretaris, Kabid, Kasubag, Kasi serta Staf.

1. Dari Bapak Drs. Luther S.L.,M.Si selaku Sekretaris Dinas Penanaman Modal dan Pelayanan Terpadu Satu Pintu mengatakan bahwa :
  - a. Sasaran meningkatnya kinerja Dinas Penanaman Modal dan Pelayanan Terpadu Satu Pintu dengan indikator kinerja tindaklanjut hasil pemeriksaan dan nilai evaluasi pelayanan publik belum bisa terealisasi di triwulan III. Indikator Kinerja tindaklanjut hasil pemeriksaan menunggu hasil pemeriksaan Inspektorat Kabupaten Kapuas Hulu dan indikator kinerja nilai evaluasi pelayanan publik juga masih menunggu informasi dari Bagian Organisasi Sekretaris Daerah Kabupaten Kapuas Hulu.
  - b. Sasaran meningkatnya sarana dan prasarana aparatur dengan indikator kinerja prosentase sarana dan prasaana aparatur dalam kondisi baik yang ditargetkan 90% di triwulan III ini terealisasi 95%. Data dari Kartu Inventaris Barang Dinas PMPTSP jumlah aset keseluruhan sebanyak 151,



yang rusak sebanyak 7 unit atau 5% sedangkan 144 unit dalam kondisi baik atau 95%. Sarana dan prasarana dalam kondisi rusak dan perlu perbaikan akan dilakukan perbaikan dan pemeliharaan menyesuaikan dengan dana yang ada di DPA Dinas Penanaman Modal dan Pelayanan Terpadu Satu Pintu.

- c. Sasaran meningkatnya disiplin aparatur dengan indikator kinerja prosentase kehadiran pegawai dalam 1 tahun yang ditargetkan 92,5% di triwulan III terealisasi sebesar 96,71%. atau 104,55% dari target yang ditetapkan. Realisasi kehadiran pegawai dalam 1 tahun di triwulan III ini harus tetap dipertahankan dan ditingkatkan agar jangan sampai menurun di triwulan berikutnya.
- d. Sasaran meningkatnya kapasitas sumberdaya aparatur dengan indikator kinerja prosentase pegawai yang mengikuti pendidikan dan pelatihan ditargetkan 80% di triwulan III terealisasi sebesar 56,52%. atau 70.65% dari target yang ditetapkan.
- e. Sasaran meningkatnya sistem pelaporan capaian kinerja dan keuangan dengan indikator kinerja nilai LAKIP OPD belum dapat terealisasi di triwulan III. Untuk indikator penyerapan anggaran dinas yang ditargetkan 95% sampai dengan triwulan III sudah terealisasi sebesar 62,34% atau sebesar Rp. 3.103.976.200,00 dari total anggaran dinas sebesar Rp. 4.979.342.000,00 dengan realisasi belanja langsung sebesar Rp. 1.472.791.981,00 atau 49,09% dari total anggaran belanja langsung sebesar Rp. 3.000.000.000,00 sedang realisasi belanja tidak langsung

sebesar Rp. 1.631.184.219,00 atau 82,41% dari total anggaran belanja tidak langsung sebesar Rp. 1.979.342.000,00.

2. Dari Bapak Y. Sintan, S.E.,M.Ec.Dev selaku kepala Bidang Penanaman Modal mengatakan bahwa :

- a. Sasaran meningkatnya promosi dan kerjasama investasi dengan indikator kinerja jumlah minat investor di triwulan III sudah terealisasi sebanyak 2 minat investor dari target 3 minat investor atau 66,67%. Untuk memenuhi target indikator kinerja jumlah minat investor Dinas PMPTSP melalui Bidang Penanaman Modal akan mengikuti 1 (satu) kali pameran investasi di triwulan IV.
- b. Sasaran meningkatnya iklim investasi dan realisasi investasi dengan indikator kinerja jumlah perusahaan yang menyampaikan LKPM, dari target yang ditetapkan sebanyak 50 perusahaan sudah terealisasi sebanyak 54 perusahaan atau 108% dari target yang ditetapkan.

3. Dari Bapak Ibnu Hajar, S.E.,M.Si selaku kepala Bidang Pelayanan dan Informasi Penanaman Modal mengatakan bahwa :

- a. Sasaran meningkatnya pelayanan perizinan dan non perizinan dengan indikator kinerja rata-rata waktu penyelesaian proses perizinan dan non perizinan yang ditargetkan 3-5 hari terealisasi 3-5 hari atau 100% di triwulan III. Realisasi rata-rata waktu penyelesaian proses perizinan dan non perizinan ini harus dipertahankan dan ditingkatkan sehingga di triwulan berikutnya tidak terjadi penurunan dan tetap terealisasi 100%.

Dari data yang terkumpul di triwulan III diperoleh hasil realisasi indikator kinerja utama Dinas Penanaman Modal dan Pelayanan Terpadu Satu Pintu Kabupaten Kapuas Hulu sebagai berikut :

1. Sasaran meningkatkan akuntabilitas kinerja Dinas Penanaman Modal dan Pelayanan Terpadu Satu Pintu dengan indikator kinerja Predikat SAKIP yang ditargetkan CC terealisasi dengan predikat B.
2. Sasaran meningkatkan kualitas pelayanan yang diselenggarakan Dinas Penanaman Modal dan Pelayanan Terpadu Kabupaten Kapuas Hulu dengan indikator kinerja Nilai Survey Kepuasan Masyarakat (SKM) yang ditargetkan 77 (Baik), di triwulan III sudah terealisasi dengan nilai 84,17 (Baik) dan jumlah responden mencapai 160 orang. Realisasi indikator kinerja ini belum dapat dipastikan apakah ditriwulan berikutnya akan mengalami kenaikan ataupun penurunan karena perhitungan nilai Survey Kepuasan Masyarakat (SKM) masih terus dilanjutkan sampai jumlah responden mencukupi.
3. Sasaran meningkatkan realisasi investasi di daerah dengan indikator kinerja realisasi investasi yang ditargetkan 173 milyar sudah terealisasi sebesar 287 milyar ditriwulan III atau 165,9% dari target yang ditetapkan.

Mengetahui,

Pimpinan Rapat

Kepala Dinas Penanaman Modal dan Pelayanan  
Terpadu Satu Pintu Kabupaten Kapuas Hulu,



**DIDIK WIDIYANTO, S.Sos., M.A.P**

Pembina Utama Muda

NIP. 19710312 199101 1 001

Notulen,

**DIKOLASTIKA JAHAS, A.Md**

Pengatur Tingkat I

NIP. 19840621 200502 1 001



**LAPORAN EVALUASI  
SAKIP  
DINAS PENANAMAN MODAL  
DAN PELAYANAN TERPADU SATU PINTU  
KABUPATEN KAPUAS HULU**

**B**

**68.61**

NO	KOMPONEN/SUB KOMPONEN	BOBOT	NILAI SKPD
<b>A. PERENCANAAN KINERJA (30%)</b>		<b>30</b>	<b>24.88</b>
I.	PERENCANAAN STRATEGIS (10%)	10	9.28
a.	PEMENUHAN RENSTRA (2%)	2	1.78
b.	KUALITAS RENSTRA (5%)	5	5.00
c.	IMPLEMENTASI RENSTRA (3%)	3	2.50
II.	PERENCANAAN KINERJA TAHUNAN (20%)	20	15.60
a.	PEMENUHAN PERENCANAAN KINERJA TAHUNAN (4%)	4	3.00
b.	KUALITAS PERENCANAAN KINERJA TAHUNAN (10%)	10	7.50
c.	IMPLEMENTASI PERENCANAAN KINERJA TAHUNAN (6%)	6	5.10
<b>B. PENGUKURAN KINERJA (25%)</b>		<b>25</b>	<b>16.25</b>
I.	PEMENUHAN PENGUKURAN (5%)	5	3.44
II.	KUALITAS PENGUKURAN (12,5%)	12.5	9.06
III.	IMPLEMENTASI PENGUKURAN (7,5%)	7.5	3.75
<b>C. PELAPORAN KINERJA (15%)</b>		<b>15</b>	<b>9.81</b>
I.	PEMENUHAN PELAPORAN (3%)	3	2.06
II.	PENYAJIAN INFORMASI KINERJA (7,5%)	7.5	4.37
III.	PEMANFAATAN INFORMASI KINERJA (4,5%)	4.5	3.38
<b>D. EVALUASI INTERNAL (10%)</b>		<b>10</b>	<b>6.40</b>
I.	PEMENUHAN EVALUASI (2%)	2	1.78
II.	KUALITAS EVALUASI (5%)	5	2.37
III.	PEMANFAATAN EVALUASI (3%)	3	2.25
<b>E. PENCAPAIAN SASARAN/KINERJA ORGANISASI (20%)</b>		<b>20</b>	<b>11.28</b>
	KINERJA YANG DILAPORKAN (OUTPUT) (7,5%)	7.5	4.50
	KINERJA YANG DILAPORKAN (OUTCOME) (12,5%)	12.5	6.78
<b>NILAI TOTAL</b>			<b>68.61</b>



## PENGOLAHAN DATA SURVEI KEPUASAN MASYARAKAT PER RESPONDEN DAN PER UNSUR PELAYANAN

UNIT PELAYANAN : DINAS PENANAMAN MODAL DAN PELAYANAN TERPADU SATU PINTU  
KABUPATEN KAPUAS HULU

ALAMAT : Jln. Antasari No. 04

Telp / Fax : (0567) 21022

Periode : Januari -september 2018 (minggu ke 2)

	NILAI PER UNSUR PELAYANAN									
NO. RESPONDEN	U1	U2	U3	U4	U5	U6	U7	U8	U9	
1	2	3	4	5	6	7	8	9	10	
1	4	4	3	4	3	3	4	3	3	
2	3	3	3	4	3	3	3	3	3	
3	3	4	3	4	3	3	4	2	2	
4	3	3	3	3	3	3	3	3	3	
5	3	3	3	4	4	3	4	4	3	
6	3	3	3	4	3	3	4	3	3	
7	3	3	3	4	3	3	4	3	3	
8	3	3	3	4	3	3	4	3	3	
9	3	3	3	4	3	3	4	3	3	
10	3	3	3	4	3	3	4	3	3	
11	3	3	3	3	3	3	4	3	3	
12	3	3	3	4	3	3	4	3	3	
13	3	4	3	4	4	3	3	3	2	
14	3	3	3	4	3	4	4	3	3	
15	3	4	3	4	4	3	3	4	4	
16	3	4	3	4	4	3	3	3	3	

[illegible]

42	3	3	3	4	3	3	3	3	3	
43	4	4	4	4	4	4	4	4	4	
44	3	3	3	4	3	3	3	3	4	
45	4	4	4	4	3	4	4	4	3	
46	4	3	3	4	3	3	4	4	4	
47	4	4	4	4	4	4	4	4	4	
48	3	3	3	4	3	4	3	3	4	
49	3	2	3	2	3	3	3	2	3	
50	4	3	4	4	4	4	3	3	3	
51	4	4	4	4	4	4	3	4	4	
52	4	3	3	3	3	4	3	3	3	
53	3	3	3	4	3	3	4	3	4	
54	3	3	3	4	3	4	3	3	3	
55	3	3	3	4	3	3	3	3	3	
56	4	4	3	4	3	4	4	2	4	
57	3	3	3	4	3	4	3	3	3	
58	3	3	3	4	3	4	3	3	3	
59	4	4	4	4	4	4	4	4	3	
60	3	3	3	4	3	3	3	3	3	
61	3	3	3	4	3	4	3	3	3	
62	3	3	3	4	3	4	3	3	4	
63	3	3	3	4	3	4	3	3	3	
64	3	3	3	4	3	4	3	3	3	
65	4	3	4	4	3	4	4	4	3	
66	3	3	3	4	4	3	3	3	4	

67	3	3	3	4	3	4	3	3	3	
68	3	3	3	4	3	3	3	3	3	
69	3	3	3	4	3	3	3	3	3	
70	3	3	3	4	3	3	3	3	3	
71	3	3	3	4	4	3	4	3	3	
72	3	3	3	4	3	4	3	3	3	
73	3	3	3	4	3	3	3	4	4	
74	3	3	4	4	4	3	3	3	3	
75	3	4	4	4	4	4	3	3	3	
76	4	4	3	4	4	4	3	3	3	
77	3	3	3	4	3	4	3	3	4	
78	3	3	3	4	3	4	3	3	3	
79	3	3	3	4	3	3	3	3	3	
80	3	3	3	3	4	3	3	4	4	
81	3	4	3	4	3	3	3	3	3	
82	3	4	3	4	3	3	3	3	3	
83	3	3	3	4	3	3	3	3	4	
84	3	3	2	4	3	4	4	2	3	
85	3	4	3	3	3	3	3	3	3	
86	3	3	3	4	4	4	3	3	3	
87	3	3	3	4	4	4	3	4	3	
88	3	3	3	4	3	3	3	3	4	
89	3	4	3	4	3	3	4	3	4	
90	3	3	3	3	3	2	2	3	3	
91	4	4	4	4	3	4	4	4	4	

92	4	3	3	4	3	3	4	3	3	
93	3	3	3	4	3	4	3	3	3	
94	3	3	3	4	3	3	3	4	3	
95	3	3	3	4	3	3	3	3	4	
96	3	3	3	4	3	3	3	3	3	
97	3	3	2	4	3	3	3	3	3	
98	3	3	2	4	3	3	3	2	4	
99	4	3	3	4	4	4	4	4	4	
100	3	3	2	4	3	3	3	2	2	
101	4	4	3	4	4	4	4	3	4	
102	3	3	3	4	3	3	3	3	3	
103	3	1	1	4	3	2	2	3	3	
104	4	4	3	3	3	3	3	3	4	
105	4	4	4	4	4	4	4	4	4	
106	3	3	3	4	3	4	3	3	3	
107	3	2	3	3	4	3	4	2	3	
108	4	3	4	4	4	4	4	4	4	
109	3	3	3	3	3	4	3	2	3	
110	4	3	3	4	3	3	3	3	4	
111	3	3	3	4	3	3	3	3	4	
112	3	3	3	4	3	3	3	3	4	
113	3	3	3	4	3	3	3	3	4	
114	4	3	4	4	3	3	4	3	4	
115	4	4	4	4	4	4	4	4	4	
116	3	3	3	4	3	3	4	3	4	

117	4	3	3	4	4	4	4	4	4	
118	3	3	3	4	3	3	3	3	4	
119	4	4	4	4	4	4	4	4	4	
120	3	3	3	4	3	3	3	2	3	
121	3	3	3	4	4	3	4	3	1	
122	4	4	3	4	4	4	4	4	4	
123	3	3	3	4	3	3	4	3	4	
124	3	3	3	4	4	3	3	3	3	
125	4	3	3	4	3	3	4	3	4	
126	4	3	3	2	3	4	3	3	3	
127	4	3	4	4	3	3	4	4	4	
128	3	3	3	3	3	3	3	3	3	
129	3	3	1	4	3	3	3	3	3	
130	3	3	3	3	4	4	4	3	4	
131	3	3	3	4	3	3	3	3	4	
132	4	4	4	4	4	4	4	4	4	
133	4	3	3	4	3	4	3	3	4	
134	4	3	3	4	3	3	4	3	4	
135	4	3	4	4	4	4	4	4	4	
136	3	3	3	4	3	3	3	3	4	
137	3	3	3	4	3	4	3	3	4	
138	3	3	3	4	3	4	3	3	3	
139	3	3	3	4	3	3	3	3	4	
140	3	3	3	4	3	4	3	3	3	
141	3	3	3	4	3	3	3	3	3	

142	3	3	3	4	4	4	4	4	4	
143	3	3	3	4	3	4	3	3	3	
144	3	3	3	3	3	3	3	3	3	
145	3	3	3	4	3	4	3	3	4	
146	3	3	3	4	3	3	3	2	4	
147	4	3	4	3	3	4	4	4	3	
148	3	3	4	4	3	4	4	3	4	
149	3	3	3	3	3	3	3	3	4	
150	3	3	3	3	3	3	3	3	3	
151	3	3	4	4	4	4	4	4	3	
152	3	2	2	4	2	2	3	2	3	
153	3	3	3	4	3	3	4	3	4	
154	3	3	3	4	3	4	4	3	4	
155	4	4	4	4	3	3	3	2	3	
156	4	4	4	4	4	4	4	4	4	
157	4	4	4	4	4	4	4	4	4	
158	3	3	3	4	3	4	4	3	3	
159	4	4	3	4	3	3	3	3	4	
160	3	3	3	4	3	3	3	3	3	
Σ Nilai Per Unsur	538	528	498	621	539	554	541	499	535	
NRR Per Unsur	3,36	3,30	3,11	3,88	3,37	3,46	3,38	3,12	3,34	
NRR Tertimbang Per Unsur	0,37	0,37	0,35	0,43	0,37	0,38	0,38	0,35	0,37	<b>3,37</b>
<b>IKM Unit Pelayanan</b>										<b>84,17      B (Baik)</b>

Keterangan :

U1 -U9 = Unsur-Unsur Pelayanan

NRR = Nilai rata-rata

IKM = Indeks Kepuasan Masyarakat

-(\*) = Jumlah NRR Tertimbang

-(\*\*) = Jumlah NRR Tertimbang x 25

NRR Per Unsur = Jumlah nilai per unsur di bagi jumlah kuisioner yang terisi

NRR Tertimbang = NRR per unsur x 0,111 per unsur

---

#### IKM UNIT PELAYANAN

---

Mutu Pelayanan :

A (Sangat Baik) : 88,31 - 100,00

B (Baik) : 76,61 - 88,30

C (Kurang Baik) : 65,00 - 76,00

D (Tidak Baik) : 25,00 - 64,00

No.	Unsur pelayanan	Nilai rata-rata
U1	Persyaratan	3,36
U2	Prosedur	3,30
U3	Waktu Pelayanan	3,11
U4	Biaya/tarif	3,88
U5	Produk Layanan	3,37
U6	Kompetensi Pelaksana	3,46
U7	Perilaku Pelaksana	3,38
U8	Sarana dan Prasarana	3,12
U9	Penanganan Pengaduan, Saran dan Masukan	3,34



# DATA REALISASI PMDN TRIWULAN III (JULI - SEPTEMBER) 2018

## KABUPATEN KAPUAS HULU

No	Sektor Utama	Nama Perusahaan	Email	Alamat	Bidang Usaha	Lokasi	Kabkot	No Izin	Tambahan Investasi (Dalam Rp. Juta)	Total Investasi (Dalam Rp. Juta)	TKI	TKA
1	SEKUNDER	CITRANUSA INDOMAKMUR	citranusa.indomakmur@gmail.com	Plaza Permata Lt. T Suite TF - 22, Jl. MH. Thamrin No. 57	Perkebunan Tanaman Buah-Buahan Penghasil Minyak (Oleaginous) dan Industri Minyak Makan Kelapa Sawit (Crude Palm Oil) Dan Minyak Goreng Kelapa Sawit	Sungai Antu, Merakai, Kecamatan Puring Kencana, Kabupaten Kapuas Hulu, Kalimantan Barat, Sungai Antu, Merakai, Kecamatan Puring Kencana, Kabupaten Kapuas Hulu, Kalimantan Barat	Kabupaten Kapuas Hulu	16/6108/IP/PMDN/2016	0,00	0,00	0	0
2	SEKUNDER	SAWIT KAPUAS KENCANA	sawit.kapuas.kencana@gmail.com	Gedung Plaza Permata Lt.11 Suite 11, Jl. M.H. Thamrin No.57, Gondangdia, Menteng,	Perkebunan kelapa sawit terpadu Industri Minyak kasar (minyak makan) dari kelapa sawit	Kecamatan Puring Kencana dan Kecamatan Empanang Kabupaten Kapuas Hulu, Provinsi Kalimantan Barat	Kabupaten Kapuas Hulu	021/61/IP/I/PMDN/2011	0,00	0,00	0	0
3	PRIMER	SAWIT KAPUAS KENCANA	sawit.kapuas.kencana@gmail.com	Gedung Plaza Permata Lt.11 Suite 11, Jl. M.H. Thamrin No.57, Gondangdia, Menteng,	Perkebunan kelapa sawit terpadu Industri Minyak kasar (minyak makan) dari kelapa sawit	Kecamatan Puring Kencana dan Kecamatan Empanang Kabupaten Kapuas Hulu, Provinsi Kalimantan Barat	Kabupaten Kapuas Hulu	021/61/IP/I/PMDN/2011	30.239,49	626.934,16	1.895	0
4	SEKUNDER	KAPUASINDO PALM INDUSTRY	kapuasindo.palm.industry@gmail.com	Jl. Purnama I No. 168 D Parittokaya, Pontianak	Perkebunan kelapa sawit dan industri minyak kasar (minyak makan) dari nabati	Kabupaten Kapuas Hulu, Provinsi Kalimantan Barat	Kabupaten Kapuas Hulu	98/I/PMDN/2009	201,31	289.995,28	146	0
5	PRIMER	KAPUASINDO PALM INDUSTRY	kapuasindo.palm.industry@gmail.com	Jl. Purnama I No. 168 D Parittokaya, Pontianak	Perkebunan kelapa sawit dan industri minyak kasar (minyak makan) dari nabati	Kabupaten Kapuas Hulu, Provinsi Kalimantan Barat	Kabupaten Kapuas Hulu	98/I/PMDN/2009	515,05	689.657,78	1.634	0
6	PRIMER	ANUGERAH MAKMUR SEJATI	anugerah.makmur.sejati@gmail.com	Gedung Plaza Permata Lt.T TF-11 Suite 1104 Jl. M.H.Thamrin No.57	Perkebunan kelapa sawit dan industri minyak kasar (minyak makan) dari nabati	Kecamatan Seberuang dan Silat Hilir Kabupaten Kapuas Hulu, Kalimantan Barat	Kabupaten Kapuas Hulu	184/I/PMDN/2007	17.138,19	453.158,70	1.147	0
7	SEKUNDER	ANUGERAH MAKMUR SEJATI	anugerah.makmur.sejati@gmail.com	Gedung Plaza Permata Lt.T TF-11 Suite 1104 Jl. M.H.Thamrin No.57	Perkebunan kelapa sawit dan industri minyak kasar (minyak makan) dari nabati	Kecamatan Seberuang dan Silat Hilir Kabupaten Kapuas Hulu, Kalimantan Barat	Kabupaten Kapuas Hulu	184/I/PMDN/2007	0,00	0,00	0	0
8	PRIMER	DUTANUSA LESTARI	dutanusa.lestari@gmail.com	Plaza Permata Lt. 11, Suite 1104, Jl. M.H. Thamrin No. 57	Perkebunan kelapa sawit dan industri minyak kasar (minyak makan) dari nabati	Kabupaten Kapuas Hulu, Provinsi Kalimantan Barat	Kabupaten Kapuas Hulu	99/I/PMDN/2009	19.569,95	489.726,92	1.355	0

9	SEKUNDER	DUTANUSA LESTARI	dutanusa.lestari@gmail.com	Plaza Permata Lt. 11, Suite 1104, Jl. M.H. Thamrin No. 57	Perkebunan kelapa sawit dan industri minyak kasar (minyak makan) dari nabati	Kabupaten Kapuas Hulu, Provinsi Kalimantan Barat	Kabupaten Kapuas Hulu	99/I/PMDN /2009	0,00	0,00	0	0
10	PRIMER	DINAMIKA MULTI PRAKASA	dinamika.multi.prakarsa@gmail.com	Plaza Permata Lt. T Suite TF-22, Jl. M.H. Thamrin No. 57	Perkebunan Tanaman Buah-Buahan Penghasil Minyak (Oleaginous) dan Industri Minyak Makan Kelapa Sawit (Crude Palm Oil) Dan Minyak Goreng Kelapa Sawit	Desa Padung Kumang, Kecamatan Semitau, Kabupaten Kapuas Hulu, Kalimantan Barat	Kabupaten Kapuas Hulu	17/6108/IP/PMDN/2016	0,00	384.571,00	908	0
11	SEKUNDER	DINAMIKA MULTI PRAKASA	dinamika.multi.prakarsa@gmail.com	Plaza Permata Lt. T Suite TF-22, Jl. M.H. Thamrin No. 57	Perkebunan Tanaman Buah-Buahan Penghasil Minyak (Oleaginous) dan Industri Minyak Makan Kelapa Sawit (Crude Palm Oil) Dan Minyak Goreng Kelapa Sawit	Desa Padung Kumang, Kecamatan Semitau, Kabupaten Kapuas Hulu, Kalimantan Barat	Kabupaten Kapuas Hulu	17/6108/IP/PMDN/2016	0,00	0,00	0	0
12	PRIMER	PRIMANUSA MITRASERASI	primanusa.mitra serasi@gmail.com	Plaza Permata lt.11, Jl. MH Thamrin Kav. 57 suite 1104	Perkebunan kelapa sawit terpadu dengan industri minyak kasar (minyak makan) dari nabati	Kabupaten Kapuas Hulu, Provinsi Kalimantan Barat	Kabupaten Kapuas Hulu	145/I/PMD N/2007	8.843,53	221.810,18	757	0
13	SEKUNDER	PRIMANUSA MITRASERASI	primanusa.mitra serasi@gmail.com	Plaza Permata lt.11, Jl. MH Thamrin Kav. 57 suite 1104	Perkebunan kelapa sawit terpadu dengan industri minyak kasar (minyak makan) dari nabati	Kabupaten Kapuas Hulu, Provinsi Kalimantan Barat	Kabupaten Kapuas Hulu	145/I/PMD N/2007	0,00	0,00	0	0
14	PRIMER	CITRANUSA INDOMAKMUR	citranusa.indom akmur@gmail.com	Plaza Permata Lt. T Suite TF - 22, Jl. MH. Thamrin No. 57	Perkebunan Tanaman Buah-Buahan Penghasil Minyak (Oleaginous) dan Industri Minyak Makan Kelapa Sawit (Crude Palm Oil) Dan Minyak Goreng Kelapa Sawit	Sungai Antu, Merakai, Kecamatan Puring Kencana, Kabupaten Kapuas Hulu, Kalimantan Barat, Sungai Antu, Merakai, Kecamatan Puring Kencana, Kabupaten Kapuas Hulu, Kalimantan Barat	Kabupaten Kapuas Hulu	16/6108/IP/PMDN/2016	6.008,21	176.660,24	573	0
15	SEKUNDER	SENTRAKARYA MANUNGGAL	sentrakarya.man unggal@gmail.com	Gedung Plaza Permata Lt.T Suite TF-11 Jl. M.H. Thamrin No.57	Perkebunan kelapa sawit dan industri minyak kasar (minyak makan) dari nabati	Kabupaten Kapuas Hulu, Provinsi Kalimantan Barat	Kabupaten Kapuas Hulu	96/I/PMDN /2009	0,00	0,00	0	0
16	PRIMER	SENTRAKARYA MANUNGGAL	sentrakarya.man unggal@gmail.com	Gedung Plaza Permata Lt.T Suite TF-11 Jl. M.H. Thamrin No.57	Perkebunan kelapa sawit dan industri minyak kasar (minyak makan) dari nabati	Kabupaten Kapuas Hulu, Provinsi Kalimantan Barat	Kabupaten Kapuas Hulu	96/I/PMDN /2009	23.393,18	614.145,92	1.762	0
									<b>105.908,91</b>	<b>3.946.660,18</b>	<b>10.177</b>	<b>0</b>



**PEMERINTAH KABUPATEN KAPUAS HULU**  
**DINAS PENANAMAN MODAL DAN PELAYANAN TERPADU SATU PINTU**

Jalan Antasari No. 04 Telepon/Fax (0567) 21022

e-mail : dpmptsp.kh@yahoo.com

**PUTUSSIBAU**

Kode Pos 78711

Putussibau, 9 Oktober 2018

Nomor : 570/517 /DPM/SET-A  
Sifat : Segera  
Lampiran : 1  
Perihal : Undangan Rapat Evaluasi  
Kinerja Triwulan III

Kepada  
Yth. 1. Sdr. Sekretaris  
2. Sdr. Kepala Bidang Penanaman Modal  
3. Sdr. Kepala Bidang Pelayanan dan  
Informasi Penanaman Modal  
4. Sdr. Kasi Perizinan dan Non Perizinan  
5. Sdr. Kasi Data dan Informasi  
6. Sdr. Kasi Perencanaan dan  
Pengembangan Penanaman Modal  
7. Sdr. Kasi Pengendalian Penanaman  
Modal  
8. Sdr. Kasubbag Umum dan Aparatur  
9. Sdr. Kasubbag Program dan Keuangan

di-

Tempat

Dalam rangka evaluasi kinerja Dinas Penanaman Modal dan Pelayanan Terpadu Satu Pintu Triwulan III Tahun 2018, maka bersama ini saya mengundang saudara untuk menghadiri rapat yang akan dilaksanakan pada :

Hari/Tanggal : Senin, 15 Oktober 2018



Waktu : 08.30 WIBA s/d Selesai

Tempat : Ruangan Kepala Dinas Penanaman Modal dan Pelayanan Terpadu Satu Pintu

Sehubungan dengan hal tersebut, diharapkan agar saudara mempersiapkan bahan evaluasi kinerja dan mengisi formulir evaluasi kinerja sebagaimana terlampir.

Demikian disampaikan, atas perhatiannya diucapkan terima kasih.

Kepala Dinas Penanaman Modal dan Pelayanan  
Terpadu Satu Pintu Kabupaten Kapuas Hulu,



**DIDIK WIDIYANTO, S.Sos.,M.AP**  
Pembina Utama Muda  
NIP. 19710312 199101 1 001

**MONITORING CAPAIAN KINERJA**

..... DINAS PENANAMAN MODAL DAN PELAYANAN TERPADU SATU PINTU KABUPATEN KAPUAS HULU

**TRIWULAN III TAHUN 2018**

No	Sasaran	Indikator Kinerja	Target	Perkembangan Realisasi Kinerja				Realisasi	Capaian Kinerja	Program/ kegiatan	Angaran		
				Triw I	Triw II	Triw III	Triw IV				Target	realisasi	%
1	2	3	4	5	6	7	8	9	10	11	12	13	14
1.													
2.													
3.													

Jabatan

Nama dan Tanda Tangan





**PEMERINTAH KABUPATEN KAPUAS HULU**  
**DINAS PENANAMAN MODAL DAN PELAYANAN TERPADU SATU PINTU**

Jalan Antasari No. 04 Telepon/Fax (0567) 21022














e-mail : dpmptsp.kh@yahoo.com

**PUTUSSIBAU**








Kode Pos 78711

**DAFTAR HADIR RAPAT EVALUASI KINERJA TRIWULAN III**

Hari / Tanggal : 15 Oktober 2018

No.	Nama	Golongan	Jabatan	Tanda tangan	Ket.
1	2	3	4	5	6
1.	DIDIK WIDIYANTO, S. Sos., M.AP	IV/c	Kadis DPMPTSP		
2.	Drs. LUTHER., M.Si	IV/b	Sekretaris		
3.	IBNU HAJAR, S.E., M.Si	III/d	Kabid Pelayanan dan Informasi Penanaman Modal		
4.	Y. SINTAN, S.E., M.Ec.Dev	III/d	Kabid Penanaman Modal		
5.	BRAUN	III/d	Kasubbag Umum dan Aparatur		
6.	M. JEMALI	III/d	Kasubbag Program dan Keuangan		Cuti
7.	HELENA, S.H.,M.AP	IV/a	Kasi Data dan Informasi		
8.	MAHMUDIN, S.Sos	III/d	Kasi Perizinan dan Non Perizinan		
9.	FASKALIA FLORENTINA, S.Sos	III/d	Kasi Perencanaan dan Pengembangan Penanaman Modal		
10.	PASKALIS SHAP, S.Hut.,M.P	III/d	Kasi Pengendalian Penanaman Modal		
11.	NOVIANA ESTININGSIH,S.E	III/d	Pelaksana		
12.	SUNDARI, S.AP	III/c	Pelaksana		
13.	CORNELIA CORRY, S.IP	III/b	Pelaksana		
14.	HERWANTO, S.E	III/b	Pelaksana		
15.	YOSEP PANE, S.E	III/a	Pelaksana		
16.	SURYANI, S.E	III/a	Pelaksana		



17.	ZULFIKAR, S.E	III/a	Pelaksana		
18.	IMANUEL	III/a	Pelaksana		
19.	DIKOLASTIKA JAHAS, A.Md	II/d	Pelaksana		
20.	MOHD. JAMIDI	II/d	Pelaksana		
21.	ANASTASIA ANAS, A.Md	II/c	Pelaksana		
22.	HARINI BAKTI	II/a	Pelaksana		
23.	ARI TIRAHATI	II/a	Pelaksana		

Kepala Dinas Penanaman Modal dan Pelayanan  
Terpadu Satu Pintu Kabupaten Kapuas Hulu,



**DIDIK WIDYANTO, S. Sos., M.A.P**

Pembina Utama Muda

NIP.19710312 199101 1 001

REALISASI ANGGARAN  
DINAS PENANAMAN MODAL DAN PELAYANAN TERPADU SATU PINTU KABUPATEN KAPUAS HULU  
TRIWULAN III TAHUN ANGGARAN 2018

No.	PROGRAM / KEGIATAN	ANGGARAN	REALISASI							
			Triwulan I		Triwulan II		Triwulan III		Triwulan IV	
			Rp.	%	Rp.	%	Rp.	%	Rp.	%
1	2	3	4	5	6	7	8	9	10	11
	<b>BELANJA TIDAK LANGSUNG</b>									
1.	Gaji dan tunjangan	Rp 1.367.152.000	Rp 314.548.695	23,01%	Rp 732.949.681	53,61%	Rp 1.121.472.219	82,03%		
2.	Tambahan penghasilan PNS	Rp 612.190.000	Rp 103.400.000	16,89%	Rp 258.662.000	42,25%	Rp 509.712.000	83,26%		
	<b>JUMLAH BELANJA TIDAK LANGSUNG</b>	<b>Rp 1.979.342.000</b>	<b>Rp 417.948.695</b>	<b>21,12%</b>	<b>Rp 991.611.681</b>	<b>50,10%</b>	<b>Rp 1.631.184.219</b>	<b>82,41%</b>		
	<b>BELANJA LANGSUNG</b>									
<b>A.</b>	<b>PELAYANAN ADMINISTRASI PERKANTORAN</b>	<b>Rp 839.579.400</b>	<b>Rp 120.639.050</b>	<b>14,37%</b>	<b>Rp 342.645.136</b>	<b>40,81%</b>	<b>Rp 554.279.058</b>	<b>66,02%</b>		
	<b>KEGIATAN :</b>									
1.	Penyediaan Jasa Surat Menyurat	Rp 900.000	Rp 300.000	33,33%	Rp 300.000	33,33%	Rp 900.000	100,00%		
2.	Penyediaan Jasa Komunikasi Sumberdaya air dan Listrik	Rp 25.200.000	Rp 3.987.453	15,82%	Rp 12.999.723	51,59%	Rp 22.673.088	89,97%		
3.	Penyediaan Jasa Pemeliharaan dan Perizinan Kendaraan Dinas / Operasional	Rp 2.500.000	Rp -	0,00%	Rp 2.319.000	92,76%	Rp 2.319.000	92,76%		
4.	Penyediaan Jasa Administrasi Keuangan	Rp 69.180.000	Rp -	0,00%	Rp 23.060.000	33,33%	Rp 46.120.000	66,67%		
5.	Penyediaan Jasa Pengamanan dan Kebersihan Kantor	Rp 11.312.000	Rp 1.358.000	12,00%	Rp 1.358.000	12,00%	Rp 4.523.000	39,98%		
6.	Penyediaan Jasa Perbaikan Peralatan Kerja	Rp 12.200.000	Rp 1.000.000	8,20%	Rp 2.000.000	16,39%	Rp 2.000.000	16,39%		
7.	Penyediaan Alat Tulis Kantor	Rp 38.065.400	Rp 14.144.500	37,16%	Rp 16.078.700	42,24%	Rp 26.940.800	70,78%		
8.	Penyediaan Barang Cetak dan Penggandaan	Rp 10.823.000	Rp 1.127.000	10,41%	Rp 1.837.000	16,97%	Rp 4.879.500	45,08%		



9.	Penyediaan Komponen Instalasi Listrik/Penerangan Bangunan Kantor	Rp 2.645.000	Rp 1.990.000	75,24%	Rp 1.990.000	75,24%	Rp 2.645.000	100,00%		
10.	Penyediaan Bahan Bacaan dan Peraturan Perundang-Undangan	Rp 16.360.000	Rp 1.060.000	6,48%	Rp 5.650.000	34,54%	Rp 8.240.000	50,37%		
11.	Penyediaan Makanan dan Minuman	Rp 49.600.000	Rp 11.100.000	22,38%	Rp 23.840.000	48,06%	Rp 34.950.000	70,46%		
12.	Rapat-Rapat Kordinasi dan Konsultasi keluar daerah	Rp 423.554.000	Rp 55.069.597	13,00%	Rp 189.980.213	44,85%	Rp 318.678.670	75,24%		
13.	Rapat-Rapat Kordinasi dan Kunjungan kerja dalam daerah	Rp 70.875.000	Rp 14.837.500	20,93%	Rp 30.622.500	43,21%	Rp 32.982.500	46,54%		
14.	Penyediaan Administrasi Pengadaan Barang dan Jasa	Rp 3.453.000	Rp -	0,00%	Rp -	0,00%	Rp -	0,00%		
15.	Penyusunan RKA dan DPA	Rp 4.532.500	Rp 1.315.000	29,01%	Rp 1.315.000	29,01%	Rp 3.782.500	83,45%		
16.	Penyediaan Jasa Pendukung Kantor	Rp 53.875.000	Rp 13.350.000	24,78%	Rp 26.700.000	49,56%	Rp 40.050.000	74,34%		
17.	Monitoring, Evaluasi, dan Pelaporan Kegiatan Dinas	Rp 44.504.500	Rp -	0,00%	Rp 2.595.000	5,83%	Rp 2.595.000	5,83%		
<b>B.</b>	<b>PENINGKATAN SARANA &amp; PRASARANA APARATUR</b>	<b>Rp 56.175.000</b>	<b>Rp 8.430.000</b>	<b>15,01%</b>	<b>Rp 18.870.000</b>	<b>33,59%</b>	<b>Rp 34.219.165</b>	<b>60,92%</b>		
	<b>KEGIATAN :</b>									
1.	Pemeliharaan Rutin/Berkala Kendaraan Dinas/Operasional	Rp 56.175.000	Rp 8.430.000	15,01%	Rp 18.870.000	33,59%	Rp 34.219.165	60,92%		
<b>C.</b>	<b>PENINGKATAN DISIPLIN APARATUR</b>	<b>Rp 31.050.000</b>	<b>Rp -</b>	<b>0,00%</b>	<b>Rp -</b>	<b>0,00%</b>	<b>Rp 30.739.500</b>	<b>99,00%</b>		
	<b>KEGIATAN :</b>									
1.	Pengadaan Pakaian Dinas Beserta Kelengkapannya	Rp 31.050.000	Rp -	0,00%	Rp -	0,00%	Rp 30.739.500	99,00%		
<b>D.</b>	<b>PENINGKATAN KAPASITAS SUMBER DAYA APARATUR</b>	<b>Rp 304.722.000</b>	<b>Rp 21.513.555</b>	<b>7,06%</b>	<b>Rp 75.407.002</b>	<b>24,75%</b>	<b>Rp 139.608.373</b>	<b>45,81%</b>		
	<b>KEGIATAN :</b>									
1.	Pendidikan dan Pelatihan Formal	Rp 304.722.000	Rp 21.513.555	7,06%	Rp 75.407.002	24,75%	Rp 139.608.373	45,81%		
<b>E.</b>	<b>PENINGKATAN PENGEMBANGAN SISTEM PELAPORAN CAPAIAN KINERJA DAN KEUANGAN</b>	<b>Rp 42.991.100</b>	<b>Rp -</b>	<b>0,00%</b>	<b>Rp -</b>	<b>0,00%</b>	<b>Rp -</b>	<b>0,00%</b>		

	KEGIATAN :									
1.	Penyusunan Laporan Keuangan Semesteran dan Prognosis Realisasi Anggaran	Rp 1.838.500	Rp -	0,00%	Rp -	0,00%	Rp -	0,00%		
2.	Penyusunan Pelaporan Keuangan Akhir Tahun	Rp 3.940.500	Rp -	0,00%	Rp -	0,00%	Rp -	0,00%		
3.	Penyusunan Standar Operasional Prosedur (SOP) SKPD	Rp 20.612.500	Rp -	0,00%	Rp -	0,00%	Rp -	0,00%		
4.	Penyusunan Analisis Jabatan dan Analisis Beban Kerja	Rp 11.403.100	Rp -	0,00%	Rp -	0,00%	Rp -	0,00%		
5.	Penyusunan Rencana Kinerja Tahunan dan Penetapan Kinerja Tahunan SKPD	Rp 1.873.000	Rp -	0,00%	Rp -	0,00%	Rp -	0,00%		
6.	Penyusunan Laporan Penyelenggaraan Pemerintah Daerah di SKPD	Rp 1.915.500	Rp -	0,00%	Rp -	0,00%	Rp -	0,00%		
7.	Penyusunan Laporan Tahunan	Rp 1.408.000	Rp -	0,00%	Rp -	0,00%	Rp -	0,00%		
F.	PENINGKATAN PROMOSI DAN KERJASAMA INVESTASI	Rp 532.127.000	Rp 30.973.000	5,82%	Rp 107.278.115	20,16%	Rp 325.266.759	61,13%		
	KEGIATAN :									
1.	Penyelenggaraan Pameran Investasi Daerah	Rp 271.949.000	Rp -	0,00%	Rp 2.400.000	0,88%	Rp 148.270.644	54,52%		
2.	Pemantauan, Pembinaan dan Pengawasan Pelaksanaan Penanaman Modal	Rp 260.178.000	Rp 30.973.000	11,90%	Rp 104.878.115	40,31%	Rp 176.996.115	68,03%		
G.	PENINGKATAN IKLIM INVESTASI DAN REALISASI INVESTASI	Rp 550.144.500	Rp 969.000	0,18%	Rp 107.181.401	19,48%	Rp 181.608.735	33,01%		
	KEGIATAN :									
1.	Sosialisasi Peraturan Pelayanan Perizinan dan Non Perizinan	Rp 155.785.500	Rp 969.000	0,62%	Rp 969.000	0,62%	Rp 48.629.500	31,22%		
2.	Pengembangan dan Pemeliharaan Serana Prasarana SPIPISE Kab. KH	Rp 68.944.000	Rp -	0,00%	Rp 22.922.000	33,25%	Rp 23.650.000	34,30%		

3.	Penyusunan Peta Potensi Investasi Daerah di Kabupaten Kapuas Hulu	Rp 245.628.000	Rp -	0,00%	Rp 71.906.628	29,27%	Rp 82.542.039	33,60%		
4.	Rapat Koordinasi Teknis Perencanaan dan Pengembangan Penanaman Modal	Rp 79.787.000	Rp -	0,00%	Rp 11.383.773	14,27%	Rp 26.787.196	33,57%		
H.	<b>PELAYANAN PERIZINAN NON PERIZINAN</b>	<b>Rp 643.211.000</b>	<b>Rp 63.088.000</b>	<b>9,81%</b>	<b>Rp 145.648.500</b>	<b>22,64%</b>	<b>Rp 207.070.391</b>	<b>32,19%</b>		
	<b>KEGIATAN :</b>									
1.	Pengawasan dan Pengendalian Perizinan dan non Perizinan	Rp 166.609.000	Rp 18.215.000	10,93%	Rp 28.772.500	17,27%	Rp 34.217.500	20,54%		
2.	Pelayanan Perizinan dan Non Perizinan Keliling Kab. Kapuas Hulu	Rp 218.904.000	Rp 42.943.000	19,62%	Rp 52.178.000	23,84%	Rp 89.877.000	41,06%		
3.	Pendataan Perizinan dan Non perizinan	Rp 162.758.000	Rp -	0,00%	Rp 49.969.000	30,70%	Rp 51.392.000	31,58%		
4.	Publikasi dan Informasi Perizinan dan Non Perizinan	Rp 94.940.000	Rp 1.930.000	2,03%	Rp 14.729.000	15,51%	Rp 31.583.891	33,27%		
<b>JUMLAH BELANJA LANGSUNG</b>		<b>Rp 3.000.000.000</b>	<b>Rp 245.612.605</b>	<b>8,19%</b>	<b>Rp 797.030.154</b>	<b>26,57%</b>	<b>Rp 1.472.791.981</b>	<b>49,09%</b>		
<b>JUMLAH TOTAL</b>		<b>Rp 4.979.342.000</b>	<b>Rp 663.561.300</b>	<b>13,33%</b>	<b>Rp 1.788.641.835</b>	<b>35,92%</b>	<b>Rp 3.103.976.200</b>	<b>62,34%</b>		

Putussibau, 15 Oktober 2018

Kepala Dinas Penanaman Modal dan Pelayanan Terpadu Satu Pintu Kabupaten Kapuas Hulu,



**DIDIK WIDHYANTO, S. Sos., M.A.P**

Pembina Utama Muda

NIP. 19710312 199101 1 001

**MONITORING CAPAIAN KINERJA**  
**DINAS PENANAMAN MODAL DAN PELAYANAN TERPADU SATU PINTU KABUPATEN KAPUAS HULU**  
**TRIWULAN III TAHUN 2018**

No.	Sasaran	Indikator Kinerja	Target	Perkembangan Realisasi Kinerja				Realisasi	Capaian Kinerja	Program / kegiatan	Anggaran		
				Triw I	Triw II	Triw III	Triw IV				Target	realisasi	%
1	2	3	4	5	6	7	8	9	10	11	12	13	14
1.	Meningkatkan akuntabilitas kinerja Dinas PMPTS Kabupaten Kapuas Hulu	Predikat SAKIP	CC	0	0	B		B	100%	Pelayanan Administrasi Perkantoran	839.579.400	554.279.058	66,02%
										Peningkatan Kapasitas Sumberdaya Aparatur	304.722.000	139.608.373	45,81%
										Peningkatan Pengembangan Sistem Pelaporan Capaian Kinerja dan Keuangan	42.991.100	-	0,00%
2.	Meningkatkan Kualitas pelayanan publik Dinas Penanaman Modal dan PTSP	Nilai Survey Kepuasan Masyarakat (SKM)	77 (Baik)	83,25 (Baik)	84,29 (Baik)	84,17 (Baik)		84,17 (Baik)	109,31%	Peningkatan Sarana dan Prasarana Aparatur	56.175.000	34.219.165	60,92%
										Peningkatan Disiplin Aparatur	31.050.000	30.739.500	99,00%
										Peningkatan Pelayanan Perijinan dan Non Perijinan	643.211.000	207.070.391	32,19%
3.	Meningkatkan realisasi investasi di Daerah	Nilai realisasi investasi PMDN (Milyar rupiah)	173 Milyar	94 Milyar	182 milyar	287 Milyar		287 Milyar	165,90%	Peningkatan Promosi dan Kerjasama Investasi	532.127.000	325.266.759	61,13%
										Peningkatan Iklim Investasi dan Realisasi Investasi	550.144.500	181.608.735	33,01%

Keterangan :

Realisasi Investasi

Triwulan I : 94 Milyar

Triwulan II : 88 Milyar

Triwulan III : 105 Milyar

**Jumlah : 287 Milyar**

Realisasi Anggaran

Belanja Tidak Langsung (Gaji/TPP) Rp. 1.631.184.219 82,41%

Belanja Langsung (Program/Kegiatan) Rp. 1.472.791.981 49,09%

**Jumlah Rp. 3.103.976.200 62,34%**

Putussibau, 15 Oktober 2018

Kepala Dinas Penanaman Modal dan Pelayanan

Terpadu Satu Pintu Kabupaten Kapuas Hulu,



**DIDIK WIDIYANTO, S. Sos., M.A.P**


Pembina Utama Muda

NIP. 19710312 199101 1 001

**MONITORING CAPAIAN KINERJA**  
**SEKRETARIS DINAS PENANAMAN MODAL DAN PELAYANAN TERPADU SATU PINTU KABUPATEN KAPUAS HULU**  
**TRIWULAN III TAHUN 2018**

No	Sasaran	Indikator Kinerja	Target	Perkembangan Realisasi Kinerja				Realisasi	Capaian Kinerja	Program/ kegiatan	Angaran		
				Triw I	Triw II	Triw III	Triw IV				Target	realisasi	%
1	2	3	4	5	6	7	8	9	10	11	12	13	14
1.	Meningkatnya kinerja Dinas PMPTSP	Tindaklanjuti hasil pemeriksaan	100%	0	0	0		0	0%	Pelayanan Administrasi Perkantoran	839.579.400	554.279.058	66,02%
		Nilai evaluasi pelayanan publik	Cukup baik	0	0	0		0	0%				
2.	Meningkatnya sarana dan prasarana aparatur	Prosentase sarana dan prasarana aparatur dalam kondisi baik	90%	87,5%	87,5%	87,5%		87,5%	97,22%	Peningkatan Sarana dan Prasarana Aparatur	56.175.000	34.219.165	60,92%
3.	Meningkatnya disiplin aparatur	Prosentase kehadiran pegawai dalam 1 tahun	92,5%	96%	95,86%	96,71%		96,71%	104,55%	Peningkatan Disiplin Aparatur	31.050.000	30.739.500	99,00%
4.	Meningkatnya kapasitas sumberdaya aparatur	Prosentase pegawai yang mengikuti pendidikan dan pelatihan	80%	8%	34,78%	56,52%		56,52%	70,65%	Peningkatan Kapasitas Sumberdaya Aparatur	304.722.000	139.608.373	45,81%
5.	Meningkatnya pengembangan sistem pelaporan capaian kinerja dan keuangan	Nilai LAKIP OPD	CC	0	0	B		B	100%	Peningkatan Pengembangan Sistem Pelaporan Capaian Kinerja dan Keuangan	42.991.100	-	0,00%
		Penyerapan anggaran dinas	95%	13,33%	35,92%	62,34%		62,34%	65,6%				

Putussibau, 15 Oktober 2018  
Sekretaris Dinas Penanaman Modal dan Pelayanan  
Terpadu Satu Pintu Kabupaten Kapuas Hulu,

  
**Drs. LUTHER S.L. M.Si**  
Pembina Tingkat I  
NIP. 19651108 199202 1 002


**MONITORING CAPAIAN KINERJA**  
**SUB BAGIAN PROGRAM DAN KEUANGAN DINAS PENANAMAN MODAL DAN PELAYANAN TERPADU SATU PINTU KABUPATEN KAPUAS HULU**  
**TRIWULAN III TAHUN 2018**

No.	Sasaran	Indikator Kinerja	Target	Perkembangan Realisasi Kinerja				Realisasi	Capaian Kinerja	Program/ kegiatan	Anggaran		
				Triw I	Triw II	Triw III	Triw IV				Target	realisasi	%
1	2	3	4	5	6	7	8	9	10	11	12	13	14
1.	Tersusunnya dokumen perencanaan dan capaian kinerja serta dokumen penganggaran dan laporan keuangan SKPD	Jumlah dokumen perencanaan	2 Dokumen	1 Dokumen	1 Dokumen	2 Dokumen		2 Dokumen	100%	Penyusunan Rencana Kinerja Tahunan dan Penetapan Kinerja Tahunan SKPD	1.873.000	-	0,00%
		Jumlah dokumen capaian kinerja	2 Dokumen	2 Dokumen	2 Dokumen	2 Dokumen		2 Dokumen	100%	Penyusunan Laporan Penyelenggaraan Pemerintah Daerah di SKPD	1.915.500	-	0,00%
										Penyusunan Laporan Tahunan	1.408.000	-	0,00%
		Jumlah dokumen penganggaran dan laporan keuangan	5 Dokumen	2 Dokumen	2 Dokumen	2 Dokumen		2 Dokumen	40%	Penyusunan RKA dan DPA SKPD	4.532.500	3.782.500	83,45%
										Penyusunan Pelaporan Keuangan Semesteran dan Prognosis Realisasi Anggaran	1.838.500	-	0,00%
										Penyusunan Pelaporan Keuangan Akhir Tahun	3.940.500	-	0,00%
2.	Terlaksananya penatausahaan keuangan SKPD	Prosentase dokumen pertanggungjawaban yang dikelola	100%	25%	50%	75%		75%	75%	Penyediaan Jasa Administrasi Keuangan	69.180.000	46.120.000	66,67%
3.	Terlaksananya Monitoring, evaluasi dan pelaporan kegiatan dinas	Jumlah rapat	4 Kali	0	1 Kali	2 Kali		2 Kali	50%	Monitoring, Evaluasi dan Pelaporan Kegiatan Dinas	44.504.500	2.595.000	5,83%

Putussibau, 15 Oktober 2018

Kepala Sub Bagian

Program dan keuangan,



**M. JEMALI**

Penata Tingkat I

NIP. 19640610 198603 1 028

**MONITORING CAPAIAN KINERJA**  
**SUB BAGIAN UMUM DAN APARATUR DINAS PENANAMAN MODAL DAN PELAYANAN TERPADU SATU PINTU KABUPATEN KAPUAS HULU**  
**TRIWULAN III TAHUN 2018**

No.	Sasaran	Indikator Kinerja	Target	Perkembangan Realisasi Kinerja				Realisasi	Capaian Kinerja	Program/ kegiatan	Anggaran		
				Triw I	Triw II	Triw III	Triw IV				Target	realisasi	%
1	2	3	4	5	6	7	8	9	10	11	12	13	14
1.	Terlaksananya kegiatan pelayanan administrasi perkantoran yang menjadi tufoksinya	Prosentase terlaksananya kegiatan pelayanan administrasi perkantoran yang menjadi tufoksinya	95%	19,98%	40,05%	69,56%		69,56%	73,22%	Penyediaan Jasa Surat Menyurat	900.000	900.000	100,00%
										Penyediaan Jasa Komunikasi Sumber Daya Air dan Listrik	25.200.000	22.673.088	89,97%
										Penyediaan Jasa Pemeliharaan dan Perizinan Kendaraan Dinas / Operasional	2.500.000	2.319.000	92,76%
										Penyediaan Jasa Pengamanan dan Kebersihan Kantor	11.312.000	4.523.000	39,98%
										Penyediaan Jasa Perbaikan Peralatan Kerja	12.200.000	2.000.000	16,39%
										Penyediaan Alat Tulis Kantor	38.065.400	26.940.800	70,78%
										Penyediaan Barang Cetak dan Penggandaan	10.823.000	4.879.500	45,08%
										Penyediaan Komponen Instalasi Listrik/Penerangan Bangunan Kantor	2.645.000	2.645.000	100,00%
										Penyediaan Bahan Bacaan dan Peraturan Perundangan	16.360.000	8.240.000	50,37%
										Penyediaan Makanan dan Minuman	49.600.000	34.950.000	70,46%
										Rapat-rapat Koordinasi dan Konsultasi keluar Daerah	423.554.000	318.678.670	75,24%



										Rapat-rapat Koordinasi dan Kunjungan Kerja Dalam Daerah	70.875.000	32.982.500	46,54%
										Penyediaan Administrasi Pengadaan Barang dan Jasa	3.453.000	-	0,00%
										Penyediaan Jasa Pendukung Kantor	53.875.000	40.050.000	74,34%
2.	Terpeliharanya kendaraan dinas operasional	Prosentase kendaraan dinas yang dipelihara	<b>100%</b>	0%	50%	100%		<b>100%</b>	<b>100%</b>	Pemeliharaan Rutin Berkala Kendaraan Dinas/Operasional	56.175.000	34.219.165	60,92%
3.	Tersedianya pakaian dinas dan perlengkapan aparatur	Jumlah pakaian dinas dan perlengkapan aparatur	<b>27</b>	0	0	27		<b>27</b>	<b>100%</b>	Pengadaan Pakaian Dinas Beserta Kelengkapannya	31.050.000	30.739.500	99,00%
4.	Terlaksananya pendidikan dan pelatihan formal	Jumlah aparatur yang mengikuti pendidikan dan pelatihan formal	<b>17 Orang</b>	0	8 Orang	13 Orang		<b>13 Orang</b>	<b>74,47%</b>	Pendidikan dan Pelatihan Formal	304.722.000	139.608.373	45,81%
5.	Tersusunya dokumen kepegawai dan aset	Jumlah dokumen kepegawaian dan aset yang harus ada	<b>4 Dokumen</b>	0	0	0		<b>0</b>	<b>0%</b>	Penyusunan Analisis Jabatan dan Analisis Beban Kerja	11.403.100	-	0,00%
										Penyusunan Standar Operasional Prosedure (SOP) SKPD	20.612.500	-	0,00%

Putussibau, **15** Oktober 2018

Kepala Sub Bagian

Umum dan Aparatur,



**BRAUN**

Penata Tingkat I

NIP. 19640516 198703 1 016

**MONITORING CAPAIAN KINERJA**  
**KEPALA BIDANG PENANAMAN MODAL DINAS PENANAMAN MODAL DAN PELAYANAN TERPADU SATU PINTU KABUPATEN KAPUAS HULU**  
**TRIWULAN III TAHUN 2018**

No.	Sasaran	Indikator Kinerja	Target	Perkembangan Realisasi Kinerja				Realisasi	Capaian Kinerja	Program/ kegiatan	Angaran		
				Triw I	Triw II	Triw III	Triw IV				Target	realisasi	%
1	2	3	4	5	6	7	8	9	10	11	12	13	14
1.	Meningkatnya promosi dan kerjasama investasi	Jumlah minat investor	3 Minat	0	0	2 Minat		2 Minat	66,67%	Penyelenggaraan Pameran Investasi Daerah	271.949.000	148.270.644	54,52%
2.	Meningkatnya iklim investasi dan realisasi Investasi	Jumlah perusahaan yang menyampaikan LKPM	50 Perusahaan	11 Perusahaan	45 perusahaan	54 Perusahaan		54 Perusahaan	108%	Penyusunan Peta Potensi Investasi Daerah di Kabupaten Kapuas Hulu	245.628.000	82.542.039	33,60%
										Rapat Koordinasi Teknis Perencanaan Penanaman Modal	79.787.000	26.787.196	33,57%
										Pemantauan, Pembinaan dan Pengawasan Penanaman Modal	260.178.000	176.996.115	68,03%

Putussibau, 15 Oktober 2018

Kepala Bidang  
 Penanaman Modal,



**Y. SINTAN, S.E., M.Ec.Dev**

Penata Tingkat I  
 NIP. 19671506 198703 1 008

**MONITORING CAPAIAN KINERJA**

**KEPALA SEKSI PERENCANAAN DAN PENGEMBANGAN PENANAMAN MODAL DINAS PENANAMAN MODAL DAN PELAYANAN TERPADU SATU PINTU KABUPATEN KAPUAS HULU**

**TRIWULAN III TAHUN 2018**

No.	Sasaran	Indikator Kinerja	Target	Perkembangan Realisasi Kinerja				Realisasi	Capaian Kinerja	Program/ kegiatan	Angaran		
				Triw I	Triw II	Triw III	Triw IV				Target	realisasi	%
<b>1</b>	<b>2</b>	<b>3</b>	<b>4</b>	<b>5</b>	<b>6</b>	<b>7</b>	<b>8</b>	<b>9</b>	<b>10</b>	<b>11</b>	<b>12</b>	<b>13</b>	<b>14</b>
1.	Terlaksananya pameran investasi daerah	Jumlah event pameran yang diikuti	<b>2 event</b>	0	0	1 Event		<b>1 Event</b>	<b>50%</b>	Penyelenggaraan Pameran Investasi Daerah	271.949.000	148.270.644	54,52%
2.	Tersusunnya peta potensi investasi daerah di Kabupaten Kapuas Hulu	Jumlah dokumen	<b>1 Dokumen</b>	0	0	1 Dokumen		<b>1 Dokumen</b>	<b>100%</b>	Penyusunan Peta Potensi Investasi Daerah di Kabupaten Kapuas Hulu	245.628.000	82.542.039	33,60%
3.	Terlaksannya rapat koordinasi teknis perencanaan penanaman modal	Jumlah rapat koordinasi	<b>3 kali</b>	0	1 Kali	2 Kali		<b>2 Kali</b>	<b>66,67%</b>	Rapat Koordinasi Teknis Perencanaan Penanaman Modal	79.787.000	26.787.196	33,57%

Putussibau, **15** Oktober 2018

Kepala Seksi Perencanaan dan Pengembangan  
Penanaman Modal,



**PASKALIA FLORENTINA, S. Sos**

Penata Tingkat I

NIP. 19800403 200502 2 005

**MONITORING CAPAIAN KINERJA**

**KEPALA SEKSI PENGENDALIAN PENANAMAN MODAL DINAS PENANAMAN MODAL DAN PELAYANAN TERPADU SATU PINTU KABUPATEN KAPUAS HULU**

**TRIWULAN III TAHUN 2018**

No.	Sasaran	Indikator Kinerja	Target	Perkembangan Realisasi Kinerja				Realisasi	Capaian Kinerja	Program/ kegiatan	Anggaran		
				Triw I	Triw II	Triw III	Triw IV				Target	realisasi	%
1	2	3	4	5	6	7	8	9	10	11	12	13	14
1.	Terlaksananya pemantauan, pembinaan, dan pengawasan penanaman modal	Jumlah perusahaan yang dilakukan pemantauan, pembinaan, dan pengawasan penanaman modal	<b>50 Perusahaan</b>	11 Perusahaan	45 Perusahaan	54 Perusahaan		<b>54 Perusahaan</b>	<b>108%</b>	Pemantauan, Pembinaan dan Pengawasan Penanaman Modal	260.178.000	176.996.115	68,03%

Putussibau, 15 Oktober 2018

Kepala Seksi Pengendalian  
Penanaman Modal,

**PASKALIS SHAP, S.Hut., M.P**

Penata Tingkat I  
NIP. 19810405 200902 1 002

**MONITORING CAPAIAN KINERJA**

**KEPALA BIDANG PELAYANAN DAN INFORMASI PENANAMAN MODAL DINAS PENANAMAN MODAL DAN PELAYANAN TERPADU SATU PINTU KABUPATEN KAPUAS HULU**

**TRIWULAN III TAHUN 2018**

No.	Sasaran	Indikator Kinerja	Target	Perkembangan Realisasi Kinerja				Realisasi	Capaian Kinerja	Program/ kegiatan	Anggaran		
				Triw I	Triw II	Triw III	Triw IV				Target	realisasi	%
1	2	3	4	5	6	7	8	9	10	11	12	13	14
1.	Meningkatnya pelayanan perizinan dan non perizinan	Rata-rata waktu penyelesaian proses perizinan dan non perizinan	3-5 Hari	3-5 Hari	3-5 Hari	3-5 Hari		3-5 Hari	100%	Sosialisasi Peraturan Pelayanan Perizinan dan Non Perizinan	155.785.500	48.629.500	31,22%
										Pengembangan dan Pemeliharaan Serana Prasarana SPIPISE Kab. KH	68.944.000	23.650.000	34,30%
										Pengawasan dan Pengendalian Perizinan dan non Perizinan	166.609.000	34.217.500	20,54%
										Pelayanan Perizinan dan Non Perizinan Keliling Kab. Kapuas Hulu	218.904.000	89.877.000	41,06%
										Pendataan Perizinan dan Non perizinan	162.758.000	51.392.000	31,58%
										Publikasi dan Informasi Perizinan dan Non Perizinan	94.940.000	31.583.891	33,27%

Putussibau, 15 Oktober 2018

Kepala Bidang Pelayanan dan  
Informasi

Penanaman Modal,



**IBNU HAJAR, S.E., M.Si**

Penata Tingkat I

NIP. 19710821 199303 1 006

**MONITORING CAPAIAN KINERJA**

**KEPALA SEKSI PERIZINAN DAN NON PERIZINAN DINAS PENANAMAN MODAL DAN PELAYANAN TERPADU SATU PINTU KABUPATEN KAPUAS HULU**

**TRIWULAN III TAHUN 2018**

No.	Sasaran	Indikator Kinerja	Target	Perkembangan Realisasi Kinerja				Realisasi	Capaian Kinerja	Program/ kegiatan	Anggaran		
				Triw I	Triw II	Triw III	Triw IV				Target	realisasi	%
1	2	3	4	5	6	7	8	9	10	11	12	13	14
1.	Terkelolanya SPIPISE Kabupaten Kapuas Hulu	Spipise dalam kondisi baik/berjalan	<b>100%</b>	100%	100%	100%		<b>100%</b>	<b>100%</b>	Pengembangan dan Pemeliharaan Serana Prasarana SPIPISE Kab. KH	68.944.000	23.650.000	34,30%
2.	Terlaksananya pelayanan keliling Kabupaten Kapuas Hulu	Jumlah kecamatan yang mendapatkan pelayanan keliling	<b>6 Kecamatan</b>	2 Kecamatan	2 Kecamatan	3 Kecamatan		<b>3 Kecamatan</b>	<b>50%</b>	Pelayanan Perizinan dan Non Perizinan Keliling Kab. Kapuas Hulu	218.904.000	89.877.000	41,06%
3.	Terlaksannnya pengawasan terhadap pemegang izin usaha di Kabupaten Kapuas Hulu	Jumlah Kecamatan yang dilakukan pengawasan perizinan dan non perizinan	<b>6 Kecamatan</b>	4 Kecamatan	5 Kecamatan	6 Kecamatan		<b>6 Kecamatan</b>	<b>100%</b>	Pengawasan dan Pengendalian Perizinan dan Non Perizinan	166.609.000	34.217.500	20,54%

Putussibau, **15** Oktober 2018

Kepala Seksi

Perizinan dan Non Perizinan,



**MAHMUDIN, S. Sos**

Penata Tingkat I

NIP. 19690622 199103 1 007

**MONITORING CAPAIAN KINERJA**  
**KEPALA SEKSI DATA DAN INFORMASI DINAS PENANAMAN MODAL DAN PELAYANAN TERPADU SATU PINTU KABUPATEN KAPUAS HULU**  
**TRIWULAN III TAHUN 2018**

No.	Sasaran	Indikator Kinerja	Target	Perkembangan Realisasi Kinerja				Realisasi	Capaian Kinerja	Program/ kegiatan	Anggaran		
				Triw I	Triw II	Triw III	Triw IV				Target	realisasi	%
1	2	3	4	5	6	7	8	9	10	11	12	13	14
1.	Terlaksananya sosialisasi peraturan pelayanan perizinan dan non perizinan	Jumlah paket sosialisasi	<b>1 Paket</b>	0	0	1 Paket		<b>1 Paket</b>	<b>100%</b>	Sosialisasi Peraturan Pelayanan Perizinan dan Non Perizinan	155.785.500	48.629.500	31,22%
2.	Terlaksananya pendataan perizinan dan non perizinan	Jumlah buku	<b>1 Buku</b>	0	0	0		<b>0</b>	<b>0%</b>	Pendataan Perizinan dan Non perizinan	162.758.000	51.392.000	31,58%
3.	Terlaksananya publikasi perizinan dan non perizinan	Jumlah publikasi	<b>2 Publikasi</b>	0	0	2 Publikasi		<b>2 Publikasi</b>	<b>100%</b>	Publikasi dan Informasi Perizinan dan Non Perizinan	94.940.000	31.583.891	33,27%

Putussibau, 15 Oktober 2018

Kepala Seksi

Data dan Informasi,

**HELENA, S.H., M.A.P**

Pembina

NIP. 19660623 199603 2 001



FOTO RAPAT EVALUASI KINERJA TRIWULAN III TAHUN 2018 DINAS PMPTSP













# PEMERINTAH KABUPATEN KAPUAS HULU

## DINAS PENANAMAN MODAL DAN PELAYANAN TERPADU SATU PINTU



## EVALUASI KINERJA TRIWULAN IV TAHUN 2018

## **NOTULEN**

Hari / Tanggal : Senin, 31 Desember 2018  
W a k t u : 08.30 WIB – Selesai  
T e m p a t : Ruangan Kadis PMPTSP  
Pimpinan Rapat : Kepala Dinas PMPTSP  
Peserta : Sekretaris, Kabid, Kasubag, Kasi dan Staf  
Notulen : Dikolastika Jahas, A.Md  
Perihal : Rapat Evaluasi Kinerja Triwulan IV Tahun 2018

Rapat Evaluasi Kinerja Triwulan IV Tahun 2018 dilaksanakan pada hari Senin tanggal 31 Desember 2018 di ruangan kerja Kepala Dinas Penanaman Modal dan Pelayanan Terpadu Satu Pintu, yang diikuti oleh Sekretaris, Kabid, Kasubag, Kasi serta Staf.

1. Dari Bapak Drs. Luther S.L.,M.Si selaku Sekretaris Dinas Penanaman Modal dan Pelayanan Terpadu Satu Pintu mengatakan bahwa :

- a. Sasaran meningkatnya kinerja Dinas Penanaman Modal dan Pelayanan Terpadu Satu Pintu dengan indikator kinerja tindaklanjut hasil pemeriksaan dan nilai evaluasi pelayanan publik bisa terealisasi di triwulan IV. Indikator Kinerja tindaklanjut hasil pemeriksaan Inspektorat Kabupaten Kapuas Hulu dan indikator kinerja nilai evaluasi pelayanan publik dari Bagian Organisasi Sekretariat Daerah Kabupaten Kapuas Hulu, dengan nilai baik.
- b. Sasaran meningkatnya sarana dan prasarana aparatur dengan indikator kinerja prosentase sarana dan prasaana aparatur dalam kondisi baik yang ditargetkan 90% di triwulan IV ini terealisasi 94%. Data dari Kartu

Inventaris Barang Dinas PMPTSP jumlah aset keseluruhan sebanyak 151, yang rusak sebanyak 7 unit atau 5% sedangkan 144 unit dalam kondisi baik atau 95%. Sarana dan prasarana dalam kondisi rusak dan perlu perbaikan akan dilakukan perbaikan dan pemeliharaan menyesuaikan

dengan dana yang ada di DPA Dinas Penanaman Modal dan Pelayanan Terpadu Satu Pintu.

- c. Sasaran meningkatnya disiplin aparatur dengan indikator kinerja prosentase kehadiran pegawai dalam 1 tahun yang ditargetkan 92,5% di triwulan IV terealisasi sebesar 96,06%. atau 103,85% dari target yang ditetapkan.
  - d. Sasaran meningkatnya kapasitas sumberdaya aparatur dengan indikator kinerja prosentase pegawai yang mengikuti pendidikan dan pelatihan ditargetkan 80% di triwulan IV terealisasi sebesar 79,17%. atau 98.96% dari target yang ditetapkan.
  - e. Sasaran meningkatnya sistem pelaporan capaian kinerja dan keuangan dengan indikator kinerja nilai LAKIP OPD dapat terealisasi di triwulan IV. Untuk indikator penyerapan anggaran dinas yang ditargetkan 95% sampai dengan triwulan IV sudah terealisasi sebesar 93,87% atau sebesar Rp. 4.674.108.335,40 dari total anggaran dinas sebesar Rp. 4.979.342.000,00 dengan realisasi belanja langsung sebesar Rp. 1.472.791.981,00 atau 49,09% dari total anggaran belanja langsung sebesar Rp. 3.000.000.000,00 sedang realisasi belanja tidak langsung sebesar Rp. 1.631.184.219,00 atau 82,41% dari total anggaran belanja tidak langsung sebesar Rp. 1.979.342.000,00.
2. Dari Bapak Y. Sintan, S.E.,M.Ec.Dev selaku kepala Bidang Penanaman Modal mengatakan bahwa :



- a. Sasaran meningkatnya promosi dan kerjasama investasi dengan indikator kinerja jumlah minat investor di triwulan IV sudah terealisasi sebanyak 3 minat investor dari target 3 minat investor atau 100%.
  - b. Sasaran meningkatnya iklim investasi dan realisasi investasi dengan indikator kinerja jumlah perusahaan yang menyampaikan LKPM, dari target yang ditetapkan sebanyak 50 perusahaan sudah terealisasi sebanyak 54 perusahaan atau 108% dari target yang ditetapkan.
3. Dari Bapak Ibnu Hajar, S.E.,M.Si selaku kepala Bidang Pelayanan dan Informasi Penanaman Modal mengatakan bahwa :
- a. Sasaran meningkatnya pelayanan perizinan dan non perizinan dengan indikator kinerja rata-rata waktu penyelesaian proses perizinan dan non perizinan yang ditargetkan 3-5 hari terealisasi 3-5 hari atau 100% di triwulan IV. Realisasi rata-rata waktu penyelesaian proses perizinan dan non perizinan ini harus dipertahankan dan ditingkatkan sehingga di triwulan berikutnya tidak terjadi penurunan dan tetap terealisasi 100%.
  - b. Sasaran meningkatnya pelayanan perizinan dengan menggunakan Sistem Online Single Submission (OSS). Sehubungan dengan perubahan sistem perizinan dari manual ke sistem Online, maka secara nasional terjadi penurunan penerbitan perizinan, kurangnya pemahaman pelaku usaha / masyarakat dalam penggunaan sistem Online, Serta masih belum tersedianya jaringan internet yang memadai di beberapa kecamatan menyebabkan masyarakat kesulitan dalam mendaftarkan usahanya. Kondisi ini terjadi di seluruh Indonesia dan menjadi permasalahan Nasional dalam bidang perizinan.

Dari data yang terkumpul di triwulan IV diperoleh hasil realisasi indikator kinerja utama Dinas Penanaman Modal dan Pelayanan Terpadu Satu Pintu Kabupaten Kapuas Hulu sebagai berikut :

1. Sasaran meningkatkan akuntabilitas kinerja Dinas Penanaman Modal dan Pelayanan Terpadu Satu Pintu dengan indikator kinerja Predikat SAKIP yang ditargetkan CC terealisasi dengan predikat B.
2. Sasaran meningkatkan kualitas pelayanan yang diselenggarakan Dinas Penanaman Modal dan Pelayanan Terpadu Kabupaten Kapuas Hulu dengan indikator kinerja Nilai Survey Kepuasan Masyarakat (SKM) yang ditargetkan 77 (Baik), di triwulan IV sudah terealisasi dengan nilai 81,37% (Baik) dan jumlah responden mencapai 260 orang.
3. Sasaran meningkatkan realisasi investasi di daerah dengan indikator kinerja realisasi investasi yang ditargetkan 173 milyar sudah terealisasi sebesar 832 milyar ditriwulan IV atau 499% dari target yang ditetapkan.

Mengetahui,

Pimpinan Rapat

Kepala Dinas Penanaman Modal dan Pelayanan  
Terpadu Satu Pintu Kabupaten Kapuas Hulu,



**DIDIK WIDIYANTO, S.Sos., M.A.P**

Pembina Utama Muda

NIP. 19710312 199101 1 001

Notulen,

**DIKOLASTIKA JAHAS, A.Md**

Pengatur Tingkat I

NIP. 19840621 200502 1 001

**LAPORAN EVALUASI  
SAKIP  
DINAS PENANAMAN MODAL  
DAN PELAYANAN TERPADU SATU PINTU  
KABUPATEN KAPUAS HULU**

**B**

**68.61**

NO	KOMPONEN/SUB KOMPONEN	BOBOT	NILAI SKPD
<b>A. PERENCANAAN KINERJA (30%)</b>		<b>30</b>	<b>24.88</b>
I.	PERENCANAAN STRATEGIS (10%)	10	9.28
a.	PEMENUHAN RENSTRA (2%)	2	1.78
b.	KUALITAS RENSTRA (5%)	5	5.00
c.	IMPLEMENTASI RENSTRA (3%)	3	2.50
II.	PERENCANAAN KINERJA TAHUNAN (20%)	20	15.60
a.	PEMENUHAN PERENCANAAN KINERJA TAHUNAN (4%)	4	3.00
b.	KUALITAS PERENCANAAN KINERJA TAHUNAN (10%)	10	7.50
c.	IMPLEMENTASI PERENCANAAN KINERJA TAHUNAN (6%)	6	5.10
<b>B. PENGUKURAN KINERJA (25%)</b>		<b>25</b>	<b>16.25</b>
I.	PEMENUHAN PENGUKURAN (5%)	5	3.44
II.	KUALITAS PENGUKURAN (12,5%)	12.5	9.06
III.	IMPLEMENTASI PENGUKURAN (7,5%)	7.5	3.75
<b>C. PELAPORAN KINERJA (15%)</b>		<b>15</b>	<b>9.81</b>
I.	PEMENUHAN PELAPORAN (3%)	3	2.06
II.	PENYAJIAN INFORMASI KINERJA (7,5%)	7.5	4.37
III.	PEMANFAATAN INFORMASI KINERJA (4,5%)	4.5	3.38
<b>D. EVALUASI INTERNAL (10%)</b>		<b>10</b>	<b>6.40</b>
I.	PEMENUHAN EVALUASI (2%)	2	1.78
II.	KUALITAS EVALUASI (5%)	5	2.37
III.	PEMANFAATAN EVALUASI (3%)	3	2.25
<b>E. PENCAPAIAN SASARAN/KINERJA ORGANISASI (20%)</b>		<b>20</b>	<b>11.28</b>
	KINERJA YANG DILAPORKAN (OUTPUT) (7,5%)	7.5	4.50
	KINERJA YANG DILAPORKAN (OUTCOME) (12,5%)	12.5	6.78
<b>NILAI TOTAL</b>			<b>68.61</b>

## PENGOLAHAN DATA SURVEI KEPUASAN MASYARAKAT PER RESPONDEN DAN PER UNSUR PELAYANAN

UNIT PELAYANAN : DINAS PENANAMAN MODAL DAN PELAYANAN TERPADU SATU PINTU  
KABUPATEN KAPUAS HULU  
ALAMAT : Jln. Antasari No. 04  
Telp / Fax : (0567) 21022  
Periode : Januari -september 2018 (minggu ke 2)

	NILAI PER UNSUR PELAYANAN									
NO. RESPONDEN	U1	U2	U3	U4	U5	U6	U7	U8	U9	
1	2	3	4	5	6	7	8	9	10	
1	4	4	3	4	3	3	4	3	3	
2	3	3	3	4	3	3	3	3	3	
3	3	4	3	4	3	3	4	2	2	
4	3	3	3	3	3	3	3	3	3	
5	3	3	3	4	4	3	4	4	3	
6	3	3	3	4	3	3	4	3	3	
7	3	3	3	4	3	3	4	3	3	
8	3	3	3	4	3	3	4	3	3	
9	3	3	3	4	3	3	4	3	3	
10	3	3	3	4	3	3	4	3	3	
11	3	3	3	3	3	3	4	3	3	
12	3	3	3	4	3	3	4	3	3	

13	3	4	3	4	4	3	3	3	2	
14	3	3	3	4	3	4	4	3	3	
15	3	4	3	4	4	3	3	4	4	
16	3	4	3	4	4	3	3	3	3	

17	3	4	3	4	4	3	3	3	3	
18	3	4	3	4	4	3	3	3	2	
19	3	3	3	4	4	3	3	3	2	
20	3	4	3	4	4	3	3	4	4	
21	4	4	3	4	4	4	4	3	4	
22	4	4	3	4	4	4	4	3	3	
23	4	4	3	4	4	4	3	3	3	
24	4	4	3	4	4	4	4	3	3	
25	4	4	3	4	4	3	3	3	3	
26	4	4	3	4	4	4	3	3	4	
27	4	4	3	4	4	4	3	3	3	
28	4	4	3	4	4	4	3	3	3	
29	4	4	3	4	4	4	3	3	3	
30	4	4	3	4	4	4	3	3	3	
31	4	4	3	4	4	4	4	3	3	

32	4	4	3	4	4	4	3	3	3	
33	4	4	4	4	4	4	4	3	3	
34	4	4	3	4	4	4	4	3	3	
35	4	4	3	4	4	4	4	3	3	
36	4	4	3	4	4	4	4	3	3	
37	4	4	3	4	4	4	3	3	3	
38	4	4	4	4	4	4	3	3	3	
39	4	4	3	4	4	4	4	3	3	
40	4	4	3	4	4	4	4	3	3	
41	4	4	4	4	4	4	4	4	4	

42	3	3	3	4	3	3	3	3	3	
43	4	4	4	4	4	4	4	4	4	
44	3	3	3	4	3	3	3	3	4	
45	4	4	4	4	3	4	4	4	3	
46	4	3	3	4	3	3	4	4	4	
47	4	4	4	4	4	4	4	4	4	
48	3	3	3	4	3	4	3	3	4	
49	3	2	3	2	3	3	3	2	3	



50	4	3	4	4	4	4	3	3	3	
51	4	4	4	4	4	4	3	4	4	
52	4	3	3	3	3	4	3	3	3	
53	3	3	3	4	3	3	4	3	4	
54	3	3	3	4	3	4	3	3	3	
55	3	3	3	4	3	3	3	3	3	
56	4	4	3	4	3	4	4	2	4	
57	3	3	3	4	3	4	3	3	3	
58	3	3	3	4	3	4	3	3	3	
59	4	4	4	4	4	4	4	4	3	
60	3	3	3	4	3	3	3	3	3	
61	3	3	3	4	3	4	3	3	3	
62	3	3	3	4	3	4	3	3	4	
63	3	3	3	4	3	4	3	3	3	
64	3	3	3	4	3	4	3	3	3	
65	4	3	4	4	3	4	4	4	3	
66	3	3	3	4	4	3	3	3	4	

67	3	3	3	4	3	4	3	3	3	
----	---	---	---	---	---	---	---	---	---	--

68	3	3	3	4	3	3	3	3	3	
69	3	3	3	4	3	3	3	3	3	
70	3	3	3	4	3	3	3	3	3	
71	3	3	3	4	4	3	4	3	3	
72	3	3	3	4	3	4	3	3	3	
73	3	3	3	4	3	3	3	4	4	
74	3	3	4	4	4	3	3	3	3	
75	3	4	4	4	4	4	3	3	3	
76	4	4	3	4	4	4	3	3	3	
77	3	3	3	4	3	4	3	3	4	
78	3	3	3	4	3	4	3	3	3	
79	3	3	3	4	3	3	3	3	3	
80	3	3	3	3	4	3	3	4	4	
81	3	4	3	4	3	3	3	3	3	
82	3	4	3	4	3	3	3	3	3	
83	3	3	3	4	3	3	3	3	4	
84	3	3	2	4	3	4	4	2	3	
85	3	4	3	3	3	3	3	3	3	
86	3	3	3	4	4	4	3	3	3	

87	3	3	3	4	4	4	3	4	3	
88	3	3	3	4	3	3	3	3	4	
89	3	4	3	4	3	3	4	3	4	
90	3	3	3	3	3	2	2	3	3	
91	4	4	4	4	3	4	4	4	4	

92	4	3	3	4	3	3	4	3	3	
93	3	3	3	4	3	4	3	3	3	
94	3	3	3	4	3	3	3	4	3	
95	3	3	3	4	3	3	3	3	4	
96	3	3	3	4	3	3	3	3	3	
97	3	3	2	4	3	3	3	3	3	
98	3	3	2	4	3	3	3	2	4	
99	4	3	3	4	4	4	4	4	4	
100	3	3	2	4	3	3	3	2	2	
101	4	4	3	4	4	4	4	3	4	
102	3	3	3	4	3	3	3	3	3	
103	3	1	1	4	3	2	2	3	3	
104	4	4	3	3	3	3	3	3	4	

105	4	4	4	4	4	4	4	4	4	
106	3	3	3	4	3	4	3	3	3	
107	3	2	3	3	4	3	4	2	3	
108	4	3	4	4	4	4	4	4	4	
109	3	3	3	3	3	4	3	2	3	
110	4	3	3	4	3	3	3	3	4	
111	3	3	3	4	3	3	3	3	4	
112	3	3	3	4	3	3	3	3	4	
113	3	3	3	4	3	3	3	3	4	
114	4	3	4	4	3	3	4	3	4	
115	4	4	4	4	4	4	4	4	4	
116	3	3	3	4	3	3	4	3	4	

117	4	3	3	4	4	4	4	4	4	
118	3	3	3	4	3	3	3	3	4	
119	4	4	4	4	4	4	4	4	4	
120	3	3	3	4	3	3	3	2	3	
121	3	3	3	4	4	3	4	3	1	
122	4	4	3	4	4	4	4	4	4	

123	3	3	3	4	3	3	4	3	4	
124	3	3	3	4	4	3	3	3	3	
125	4	3	3	4	3	3	4	3	4	
126	4	3	3	2	3	4	3	3	3	
127	4	3	4	4	3	3	4	4	4	
128	3	3	3	3	3	3	3	3	3	
129	3	3	1	4	3	3	3	3	3	
130	3	3	3	3	4	4	4	3	4	
131	3	3	3	4	3	3	3	3	4	
132	4	4	4	4	4	4	4	4	4	
133	4	3	3	4	3	4	3	3	4	
134	4	3	3	4	3	3	4	3	4	
135	4	3	4	4	4	4	4	4	4	
136	3	3	3	4	3	3	3	3	4	
137	3	3	3	4	3	4	3	3	4	
138	3	3	3	4	3	4	3	3	3	
139	3	3	3	4	3	3	3	3	4	
140	3	3	3	4	3	4	3	3	3	
141	3	3	3	4	3	3	3	3	3	

142	3	3	3	4	4	4	4	4	4	
143	3	3	3	4	3	4	3	3	3	
144	3	3	3	3	3	3	3	3	3	
145	3	3	3	4	3	4	3	3	4	
146	3	3	3	4	3	3	3	2	4	
147	4	3	4	3	3	4	4	4	3	
148	3	3	4	4	3	4	4	3	4	
149	3	3	3	3	3	3	3	3	4	
150	3	3	3	3	3	3	3	3	3	
151	3	3	4	4	4	4	4	4	3	
152	3	2	2	4	2	2	3	2	3	
153	3	3	3	4	3	3	4	3	4	
154	3	3	3	4	3	4	4	3	4	
155	4	4	4	4	3	3	3	2	3	
156	4	4	4	4	4	4	4	4	4	
157	4	4	4	4	4	4	4	4	4	
158	3	3	3	4	3	4	4	3	3	
159	4	4	3	4	3	3	3	3	4	



[illegible]

Keterangan :

U1 -U9 = Unsur-Unsur Pelayanan

NRR = Nilai rata-rata

IKM = Indeks Kepuasan Masyarakat

<sup>\*)</sup> = Jumlah NRR Tertimbang
$$-^{**}) = \text{Jumlah NRR Tertimbang} \times 25$$
$$\text{NRR Per Unsur} = \frac{\text{Jumlah nilai per unsur di bagi}}{\text{kuisioner yang terisi}} \times \text{jumlah}$$
$$\text{NRR Tertimbang} = \text{NRR per unsur} \times 0,111 \text{ per unsur}$$

No.	Unsur pelayanan	Nilai rata-rata
U1	Persyaratan	3,36
U2	Prosedur	3,30
U3	Waktu Pelayanan	3,11
U4	Biaya/tarif	3,88
U5	Produk Layanan	3,37
U6	Kompetensi Pelaksana	3,46
U7	Perilaku Pelaksana	3,38
U8	Sarana dan Prasarana	3,12
U9	Penanganan Pengaduan, Saran dan Masukan	3,34

## IKM UNIT PELAYANAN

- |   |               |                  |
|---|---------------|------------------|
| A | (Sangat Baik) | : 88,31 - 100,00 |
| B | (Baik)        | : 76,61 - 88,30  |
| C | (Kurang Baik) | : 65,00 – 76,00  |
| D | (Tidak Baik)  | : 25,00 - 64,00  |

Mutu Pelayanan :

# DATA REALISASI PMDN TRIWULAN III (JULI - SEPTEMBER) 2018

## KABUPATEN KAPUAS HULU

No	Sektor Utama	Nama Perusahaan	Email	Alamat	Bidang Usaha	Lokasi	Kabkot	No Izin	Tambahan Investasi (Dalam Rp. Juta)	Total Investasi (Dalam Rp. Juta)	TKI	TKA
1	SEKUNDER	CITRANUSA INDOMAKMUR	citrانusa.indomakmur@gmail.com	Plaza Permata Lt. T Suite TF - 22, Jl. MH. Thamrin No. 57	Perkebunan Tanaman Buah-Buahan Penghasil Minyak (Oleaginous) dan Industri Minyak Makan Kelapa Sawit (Crude Palm Oil) Dan Minyak Goreng Kelapa Sawit	Sungai Antu, Merakai, Kecamatan Puring Kencana, Kabupaten Kapuas Hulu, Kalimantan Barat, Sungai Antu, Merakai, Kecamatan Puring Kencana, Kabupaten Kapuas Hulu, Kalimantan Barat	Kabupaten Kapuas Hulu	16/6108/IP/PMDN/2016	0,00	0,00	0	0
2	SEKUNDER	SAWIT KAPUAS KENCANA	sawit.kapuas.kencana@gmail.com	Gedung Plaza Permata Lt.11 Suite 11, Jl. M.H. Thamrin No.57, Gondangdia, Menteng,	Perkebunan kelapa sawit terpadu Industri Minyak kasar (minyak makan) dari kelapa sawit	Kecamatan Puring Kencana dan Kecamatan Empanang Kabupaten Kapuas Hulu, Provinsi Kalimantan Barat	Kabupaten Kapuas Hulu	021/61/IP/PMDN/2011	0,00	0,00	0	0
3	PRIMER	SAWIT KAPUAS KENCANA	sawit.kapuas.kencana@gmail.com	Gedung Plaza Permata Lt.11 Suite 11, Jl. M.H. Thamrin No.57, Gondangdia, Menteng,	Perkebunan kelapa sawit terpadu Industri Minyak kasar (minyak makan) dari kelapa sawit	Kecamatan Puring Kencana dan Kecamatan Empanang Kabupaten Kapuas Hulu, Provinsi Kalimantan Barat	Kabupaten Kapuas Hulu	021/61/IP/PMDN/2011	30.239,49	626.934,16	1.895	0
4	SEKUNDER	KAPUASINDO PALM INDUSTRY	kapuasindo.palm.industry@gmail.com	Jl. Purnama I No. 168 D Parittokaya, Pontianak	Perkebunan kelapa sawit dan industri minyak kasar (minyak makan) dari nabati	Kabupaten Kapuas Hulu, Provinsi Kalimantan Barat	Kabupaten Kapuas Hulu	98/I/PMDN/2009	201,31	289.995,28	146	0
5	PRIMER	KAPUASINDO PALM INDUSTRY	kapuasindo.palm.industry@gmail.com	Jl. Purnama I No. 168 D Parittokaya, Pontianak	Perkebunan kelapa sawit dan industri minyak kasar (minyak makan) dari nabati	Kabupaten Kapuas Hulu, Provinsi Kalimantan Barat	Kabupaten Kapuas Hulu	98/I/PMDN/2009	515,05	689.657,78	1.634	0
6	PRIMER	ANUGERAH MAKMUR SEJATI	anugerah.makmur.sejati@gmail.com	Gedung Plaza Permata Lt.T TF-11 Suite 1104 Jl. M.H.Thamrin No.57	Perkebunan kelapa sawit dan industri minyak kasar (minyak makan) dari nabati	Kecamatan Seberuang dan Silat Hilir Kabupaten Kapuas Hulu, Kalimantan Barat	Kabupaten Kapuas Hulu	184/I/PMDN/2007	17.138,19	453.158,70	1.147	0

7	SEKUNDER	ANUGERAH MAKMUR SEJATI	anugerah.makmur.sejati@gmail.com	Gedung Plaza Permata Lt.T TF-11 Suite 1104 Jl. M.H.Thamrin No.57	Perkebunan kelapa sawit dan industri minyak kasar (minyak makan) dari nabati	Kecamatan Seberuang dan Silat Hilir Kabupaten Kapuas Hulu, Kalimantan Barat	Kabupaten Kapuas Hulu	184/I/PMDN/2007	0,00	0,00	0	0
8	PRIMER	DUTANUSA LESTARI	dutanusa.lestari@gmail.com	Plaza Permata Lt. 11, Suite 1104, Jl. M.H. Thamrin No. 57	Perkebunan kelapa sawit dan industri minyak kasar (minyak makan) dari nabati	Kabupaten Kapuas Hulu, Provinsi Kalimantan Barat	Kabupaten Kapuas Hulu	99/I/PMDN/2009	19.569,95	489.726,92	1.355	0
9	SEKUNDER	DUTANUSA LESTARI	dutanusa.lestari@gmail.com	Plaza Permata Lt. 11, Suite 1104, Jl. M.H. Thamrin No. 57	Perkebunan kelapa sawit dan industri minyak kasar (minyak makan) dari nabati	Kabupaten Kapuas Hulu, Provinsi Kalimantan Barat	Kabupaten Kapuas Hulu	99/I/PMDN/2009	0,00	0,00	0	0
10	PRIMER	DINAMIKA MULTI PRAKASA	dinamika.multi.prakarsa@gmail.com	Plaza Permata Lt. T Suite TF-22, Jl. M.H. Thamrin No. 57	Perkebunan Tanaman Buah-Buahan Penghasil Minyak (Oleaginous) dan Industri Minyak Makan Kelapa Sawit (Crude Palm Oil) Dan Minyak Goreng Kelapa Sawit	Desa Padung Kumang, Kecamatan Semitau, Kabupaten Kapuas Hulu, Kalimantan Barat	Kabupaten Kapuas Hulu	17/6108/IP/PMDN/2016	0,00	384.571,00	908	0
11	SEKUNDER	DINAMIKA MULTI PRAKASA	dinamika.multi.prakarsa@gmail.com	Plaza Permata Lt. T Suite TF-22, Jl. M.H. Thamrin No. 57	Perkebunan Tanaman Buah-Buahan Penghasil Minyak (Oleaginous) dan Industri Minyak Makan Kelapa Sawit (Crude Palm Oil) Dan Minyak Goreng Kelapa Sawit	Desa Padung Kumang, Kecamatan Semitau, Kabupaten Kapuas Hulu, Kalimantan Barat	Kabupaten Kapuas Hulu	17/6108/IP/PMDN/2016	0,00	0,00	0	0
12	PRIMER	PRIMANUSA MITRASERASI	primanusa.mitra serasi@gmail.com	Plaza Permata Lt.11, Jl. MH Thamrin Kav. 57 suite 1104	Perkebunan kelapa sawit terpadu dengan industri minyak kasar (minyak makan) dari nabati	Kabupaten Kapuas Hulu, Provinsi Kalimantan Barat	Kabupaten Kapuas Hulu	145/I/PMDN/2007	8.843,53	221.810,18	757	0
13	SEKUNDER	PRIMANUSA MITRASERASI	primanusa.mitra serasi@gmail.com	Plaza Permata Lt.11, Jl. MH Thamrin Kav. 57 suite 1104	Perkebunan kelapa sawit terpadu dengan industri minyak kasar (minyak makan) dari nabati	Kabupaten Kapuas Hulu, Provinsi Kalimantan Barat	Kabupaten Kapuas Hulu	145/I/PMDN/2007	0,00	0,00	0	0
14	PRIMER	CITRANUSA INDOMAKMUR	citranusa.indomakmur@gmail.com	Plaza Permata Lt. T Suite TF - 22, Jl. MH. Thamrin No. 57	Perkebunan Tanaman Buah-Buahan Penghasil Minyak (Oleaginous) dan Industri Minyak Makan Kelapa Sawit (Crude Palm Oil) Dan Minyak Goreng Kelapa Sawit	Sungai Antu, Merakai, Kecamatan Puring Kencana, Kabupaten Kapuas Hulu, Kalimantan Barat, Sungai Antu, Merakai, Kecamatan Puring Kencana, Kabupaten Kapuas Hulu, Kalimantan Barat	Kabupaten Kapuas Hulu	16/6108/IP/PMDN/2016	6.008,21	176.660,24	573	0
15	SEKUNDER	SENTRAKARYA MANUNGGAL	sentrakarya.manunggal@gmail.com	Gedung Plaza Permata Lt.T Suite TF-11 Jl. M.H. Thamrin No.57	Perkebunan kelapa sawit dan industri minyak kasar (minyak makan) dari nabati	Kabupaten Kapuas Hulu, Provinsi Kalimantan Barat	Kabupaten Kapuas Hulu	96/I/PMDN/2009	0,00	0,00	0	0

16	PRIMER	SENTRAKARYA MANUNGAL	sentrakarya.man unggal@gmail.c om	Gedung Plaza Permata Lt.T Suite TF-11 Jl. M.H. Thamrin No.57	Perkebunan kelapa sawit dan industri minyak kasar (minyak makan) dari nabati	Kabupaten Kapuas Hulu, Provinsi Kalimantan Barat	Kabupaten Kapuas Hulu	96/I/PMDN /2009	23.393,18	614.145,92	1.762	0
									<b>105.908,91</b>	<b>3.946.660,18</b>	<b>10.177</b>	<b>0</b>



**PEMERINTAH KABUPATEN KAPUAS HULU**  
**DINAS PENANAMAN MODAL DAN PELAYANAN TERPADU SATU PINTU**

Jalan Antasari No. 04 Telepon/Fax (0567) 21022

e-mail : dpmptsp.kh@yahoo.com

**PUTUSSIBAU**

Kode Pos 78711

Putussibau, 9 Oktober 2018

Nomor : 570/517 /DPM/SET-A  
Sifat : Segera  
Lampiran : 1  
Perihal : Undangan Rapat Evaluasi  
Kinerja Triwulan III

Yth.

Kepada

1. Sdr. Sekretaris
2. Sdr. Kepala Bidang Penanaman Modal
3. Sdr. Kepala Bidang Pelayanan dan Informasi Penanaman Modal
4. Sdr. Kasi Perizinan dan Non Perizinan
5. Sdr. Kasi Data dan Informasi
6. Sdr. Kasi Perencanaan dan Pengembangan Penanaman Modal
7. Sdr. Kasi Pengendalian Penanaman Modal
8. Sdr. Kasubbag Umum dan Aparatur
9. Sdr. Kasubbag Program dan Keuangan

di-

Tempat

Dalam rangka evaluasi kinerja Dinas Penanaman Modal dan Pelayanan Terpadu Satu Pintu Triwulan III Tahun 2018, maka bersama ini saya mengundang saudara untuk menghadiri rapat yang akan dilaksanakan pada :

Hari/Tanggal : Senin, 15 Oktober 2018

Waktu : 08.30 WIBA s/d Selesai

Tempat : Ruangan Kepala Dinas Penanaman Modal dan Pelayanan Terpadu Satu Pintu

Sehubungan dengan hal tersebut, diharapkan agar saudara mempersiapkan bahan evaluasi kinerja dan mengisi formulir evaluasi kinerja sebagaimana terlampir.

Demikian disampaikan, atas perhatiannya diucapkan terima kasih.

Kepala Dinas Penanaman Modal dan Pelayanan Terpadu Satu Pintu Kabupaten Kapuas Hulu,



**DIDIK WIDIYANTO, S.Sos.,M.AP**  
Pembina Utama Muda  
NIP. 19710312 199101 1 001

**MONITORING CAPAIAN KINERJA**  
**..... DINAS PENANAMAN MODAL DAN PELAYANAN TERPADU SATU PINTU KABUPATEN KAPUAS HULU**  
**TRIWULAN III TAHUN 2018**

No	Sasaran	Indikator Kinerja	Target	Perkembangan Realisasi Kinerja				Realisasi	Capaian Kinerja	Program/ kegiatan		Angaran	
				Triw I	Triw II	Triw III	Triw IV				Target	realisasi	%
1	2	3	4	5	6	7	8	9	10	11	12	13	14
1.													
2.													
3.													

Jabatan

Nama dan Tanda Tangan





**PEMERINTAH KABUPATEN KAPUAS HULU**  
**DINAS PENANAMAN MODAL DAN PELAYANAN TERPADU SATU PINTU**

Jalan Antasari No. 04 Telepon/Fax (0567) 21022















e-mail : dpmpstsp.kh@yahoo.com





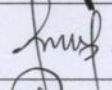


**PUTUSSIBAU**

Kode Pos 78711

**DAFTAR HADIR RAPAT EVALUASI KINERJA TRIWULAN III**

Hari / Tanggal : 15 Oktober 2018

No.	Nama	Golongan	Jabatan	Tanda tangan	Ket.
1	2	3	4	5	6
1.	DIDIK WIDIYANTO, S. Sos., M.AP	IV/c	Kadis DPMPTSP		
2.	Drs. LUTHER., M.Si	IV/b	Sekretaris		
3.	IBNU HAJAR, S.E., M.Si	III/d	Kabid Pelayanan dan Informasi Penanaman Modal		
4.	Y. SINTAN, S.E., M.Ec.Dev	III/d	Kabid Penanaman Modal		
5.	BRAUN	III/d	Kasubbag Umum dan Aparatur		
6.	M. JEMALI	III/d	Kasubbag Program dan Keuangan		Cuti
7.	HELENA, S.H., M.AP	IV/a	Kasi Data dan Informasi		
8.	MAHMUDIN, S.Sos	III/d	Kasi Perizinan dan Non Perizinan		
9.	FASKALIA FLORENTINA, S.Sos	III/d	Kasi Perencanaan dan Pengembangan Penanaman Modal		
10.	PASKALIS SHAP, S.Hut., M.P	III/d	Kasi Pengendalian Penanaman Modal		
11.	NOVIANA ESTININGSIH, S.E	III/d	Pelaksana		
12.	SUNDARI, S.AP	III/c	Pelaksana		
13.	CORNELIA CORRY, S.IP	III/b	Pelaksana		
14.	HERWANTO, S.E	III/b	Pelaksana		
15.	YOSEP PANE, S.E	III/a	Pelaksana		
16.	SURYANI, S.E	III/a	Pelaksana		

17.	ZULFIKAR, S.E	III/a	Pelaksana		
18.	IMANUEL	III/a	Pelaksana		
19.	DIKOLASTIKA JAHAS, A.Md	II/d	Pelaksana		
20.	MOHD. JAMIDI	II/d	Pelaksana		
21.	ANASTASIA ANAS, A.Md	II/c	Pelaksana		
22.	HARINI BAKTI	II/a	Pelaksana		
23.	ARI TIRAHATI	II/a	Pelaksana		

Kepala Dinas Penanaman Modal dan Pelayanan  
Terpadu Satu Pintu Kabupaten Kapuas Hulu,



  
**DIDIK WIDHYANTO, S. Sos., M.A.P**

Pembina Utama Muda  
NIP.19710312 199101 1 001



REALISASI ANGGARAN  
DINAS PENANAMAN MODAL DAN PELAYANAN TERPADU SATU PINTU KABUPATEN KAPUAS HULU TRIWULAN  
III TAHUN ANGGARAN 2018

No.	PROGRAM / KEGIATAN	ANGGARAN	REALISASI							
			Triwulan I		Triwulan II		Triwulan III		Triwulan IV	
			Rp.	%	Rp.	%	Rp.	%	Rp.	%
1	2	3	4	5	6	7	8	9	10	11
	<b>BELANJA TIDAK LANGSUNG</b>									
1.	Gaji dan tunjangan	Rp 1.367.152.000	Rp 314.548.695	23,01%	Rp 732.949.681	53,61%	Rp 1.121.472.219	82,03%		
2.	Tambahan penghasilan PNS	Rp 612.190.000	Rp 103.400.000	16,89%	Rp 258.662.000	42,25%	Rp 509.712.000	83,26%		
	<b>JUMLAH BELANJA TIDAK LANGSUNG</b>	<b>Rp 1.979.342.000</b>	<b>Rp 417.948.695</b>	<b>21,12%</b>	<b>Rp 991.611.681</b>	<b>50,10%</b>	<b>Rp 1.631.184.219</b>	<b>82,41%</b>		
	<b>BELANJA LANGSUNG</b>									
<b>A.</b>	<b>PELAYANAN ADMINISTRASI PERKANTORAN</b>	<b>Rp 839.579.400</b>	<b>Rp 120.639.050</b>	<b>14,37%</b>	<b>Rp 342.645.136</b>	<b>40,81%</b>	<b>Rp 554.279.058</b>	<b>66,02%</b>		
	<b>KEGIATAN :</b>									
1.	Penyediaan Jasa Surat Menyurat	Rp 900.000	Rp 300.000	33,33%	Rp 300.000	33,33%	Rp 900.000	100,00%		
2.	Penyediaan Jasa Komunikasi Sumberdaya air dan Listrik	Rp 25.200.000	Rp 3.987.453	15,82%	Rp 12.999.723	51,59%	Rp 22.673.088	89,97%		
3.	Penyediaan Jasa Pemeliharaan dan Perizinan Kendaraan Dinas / Operasional	Rp 2.500.000	Rp -	0,00%	Rp 2.319.000	92,76%	Rp 2.319.000	92,76%		
4.	Penyediaan Jasa Administrasi Keuangan	Rp 69.180.000	Rp -	0,00%	Rp 23.060.000	33,33%	Rp 46.120.000	66,67%		
5.	Penyediaan Jasa Pengamanan dan Kebersihan Kantor	Rp 11.312.000	Rp 1.358.000	12,00%	Rp 1.358.000	12,00%	Rp 4.523.000	39,98%		
6.	Penyediaan Jasa Perbaikan Peralatan Kerja	Rp 12.200.000	Rp 1.000.000	8,20%	Rp 2.000.000	16,39%	Rp 2.000.000	16,39%		

7.	Penyediaan Alat Tulis Kantor	Rp	38.065.400	Rp	14.144.500	37,16%	Rp	16.078.700	42,24%	Rp	26.940.800	70,78%		
8.	Penyediaan Barang Cetak dan Penggandaan	Rp	10.823.000	Rp	1.127.000	10,41%	Rp	1.837.000	16,97%	Rp	4.879.500	45,08%		

9.	Penyediaan Komponen Instalasi Listrik/Penerangan Bangunan Kantor	Rp	2.645.000	Rp	1.990.000	75,24%	Rp	1.990.000	75,24%	Rp	2.645.000	100,00%		
10.	Penyediaan Bahan Bacaan dan Peraturan Perundang-undangan	Rp	16.360.000	Rp	1.060.000	6,48%	Rp	5.650.000	34,54%	Rp	8.240.000	50,37%		
11.	Penyediaan Makanan dan Minuman	Rp	49.600.000	Rp	11.100.000	22,38%	Rp	23.840.000	48,06%	Rp	34.950.000	70,46%		
12.	Rapat-Rapat Koordinasi dan Konsultasi keluar daerah	Rp	423.554.000	Rp	55.069.597	13,00%	Rp	189.980.213	44,85%	Rp	318.678.670	75,24%		
13.	Rapat-Rapat Koordinasi dan Kunjungan kerja dalam daerah	Rp	70.875.000	Rp	14.837.500	20,93%	Rp	30.622.500	43,21%	Rp	32.982.500	46,54%		
14.	Penyediaan Administrasi Pengadaan Barang dan Jasa	Rp	3.453.000	Rp	-	0,00%	Rp	-	0,00%	Rp	-	0,00%		
15.	Penyusunan RKA dan DPA	Rp	4.532.500	Rp	1.315.000	29,01%	Rp	1.315.000	29,01%	Rp	3.782.500	83,45%		
16.	Penyediaan Jasa Pendukung Kantor	Rp	53.875.000	Rp	13.350.000	24,78%	Rp	26.700.000	49,56%	Rp	40.050.000	74,34%		
17.	Monitoring, Evaluasi, dan Pelaporan Kegiatan Dinas	Rp	44.504.500	Rp	-	0,00%	Rp	2.595.000	5,83%	Rp	2.595.000	5,83%		
<b>B.</b>	<b>PENINGKATAN SARANA &amp; PRASARANA APARATUR</b>	<b>Rp</b>	<b>56.175.000</b>	<b>Rp</b>	<b>8.430.000</b>	<b>15,01%</b>	<b>Rp</b>	<b>18.870.000</b>	<b>33,59%</b>	<b>Rp</b>	<b>34.219.165</b>	<b>60,92%</b>		
	<b>KEGIATAN :</b>													
1.	Pemeliharaan Rutin/Berkala Kendaraan Dinas/Operasional	Rp	56.175.000	Rp	8.430.000	15,01%	Rp	18.870.000	33,59%	Rp	34.219.165	60,92%		
<b>C.</b>	<b>PENINGKATAN DISIPLIN APARATUR</b>	<b>Rp</b>	<b>31.050.000</b>	<b>Rp</b>	<b>-</b>	<b>0,00%</b>	<b>Rp</b>	<b>-</b>	<b>0,00%</b>	<b>Rp</b>	<b>30.739.500</b>	<b>99,00%</b>		
	<b>KEGIATAN :</b>													
1.	Pengadaan Pakaian Dinas Beserta Kelengkapannya	Rp	31.050.000	Rp	-	0,00%	Rp	-	0,00%	Rp	30.739.500	99,00%		
<b>D.</b>	<b>PENINGKATAN KAPASITAS SUMBER DAYA APARATUR</b>	<b>Rp</b>	<b>304.722.000</b>	<b>Rp</b>	<b>21.513.555</b>	<b>7,06%</b>	<b>Rp</b>	<b>75.407.002</b>	<b>24,75%</b>	<b>Rp</b>	<b>139.608.373</b>	<b>45,81%</b>		



	<b>KEGIATAN :</b>									
1.	Pendidikan dan Pelatihan Formal	Rp 304.722.000	Rp 21.513.555	7,06%	Rp 75.407.002	24,75%	Rp 139.608.373	45,81%		
<b>E.</b>	<b>PENINGKATAN PENGEMBANGAN SISTEM PELAPORAN CAPAIAN KINERJA DAN KEUANGAN</b>	<b>Rp 42.991.100</b>	<b>Rp -</b>	<b>0,00%</b>	<b>Rp -</b>	<b>0,00%</b>	<b>Rp -</b>	<b>0,00%</b>		

	<b>KEGIATAN :</b>									
1.	Penyusunan Laporan Keuangan Semesteran dan Prognosis Realisasi Anggaran	Rp 1.838.500	Rp -	0,00%	Rp -	0,00%	Rp -	0,00%		
2.	Penyusunan Pelaporan Keuangan Akhir Tahun	Rp 3.940.500	Rp -	0,00%	Rp -	0,00%	Rp -	0,00%		
3.	Penyusunan Standar Operasional Prosedur (SOP) SKPD	Rp 20.612.500	Rp -	0,00%	Rp -	0,00%	Rp -	0,00%		
4.	Penyusunan Analisis Jabatan dan Analisis Beban Kerja	Rp 11.403.100	Rp -	0,00%	Rp -	0,00%	Rp -	0,00%		
5.	Penyusunan Rencana Kinerja Tahunan dan Penetapan Kinerja Tahunan SKPD	Rp 1.873.000	Rp -	0,00%	Rp -	0,00%	Rp -	0,00%		
6.	Penyusunan Laporan Penyelenggaraan Pemerintah Daerah di SKPD	Rp 1.915.500	Rp -	0,00%	Rp -	0,00%	Rp -	0,00%		
7.	Penyusunan Laporan Tahunan	Rp 1.408.000	Rp -	0,00%	Rp -	0,00%	Rp -	0,00%		
<b>F.</b>	<b>PENINGKATAN PROMOSI DAN KERJASAMA INVESTASI</b>	<b>Rp 532.127.000</b>	<b>Rp 30.973.000</b>	<b>5,82%</b>	<b>Rp 107.278.115</b>	<b>20,16%</b>	<b>Rp 325.266.759</b>	<b>61,13%</b>		
	<b>KEGIATAN :</b>									
1.	Penyelenggaraan Pameran Investasi Daerah	Rp 271.949.000	Rp -	0,00%	Rp 2.400.000	0,88%	Rp 148.270.644	54,52%		



2.	Pemantauan, Pembinaan dan Pengawasan Pelaksanaan Penanaman Modal	Rp 260.178.000	Rp 30.973.000	11,90%	Rp 104.878.115	40,31%	Rp 176.996.115	68,03%		
<b>G.</b>	<b>PENINGKATAN IKLIM INVESTASI DAN REALISASI INVESTASI</b>	<b>Rp 550.144.500</b>	<b>Rp 969.000</b>	<b>0,18%</b>	<b>Rp 107.181.401</b>	<b>19,48%</b>	<b>Rp 181.608.735</b>	<b>33,01%</b>		
	<b>KEGIATAN :</b>									
1.	Sosialisasi Peraturan Pelayanan Perizinan dan Non Perizinan	Rp 155.785.500	Rp 969.000	0,62%	Rp 969.000	0,62%	Rp 48.629.500	31,22%		
2.	Pengembangan dan Pemeliharaan Serana Prasarana SPIPISE Kab. KH	Rp 68.944.000	Rp -	0,00%	Rp 22.922.000	33,25%	Rp 23.650.000	34,30%		
3.	Penyusunan Peta Potensi Investasi Daerah di Kabupaten Kapuas Hulu	Rp 245.628.000	Rp -	0,00%	Rp 71.906.628	29,27%	Rp 82.542.039	33,60%		
4.	Rapat Koordinasi Teknis Perencanaan dan Pengembangan Penanaman Modal	Rp 79.787.000	Rp -	0,00%	Rp 11.383.773	14,27%	Rp 26.787.196	33,57%		
<b>H.</b>	<b>PELAYANAN PERIZINAN NON PERIZINAN</b>	<b>Rp 643.211.000</b>	<b>Rp 63.088.000</b>	<b>9,81%</b>	<b>Rp 145.648.500</b>	<b>22,64%</b>	<b>Rp 207.070.391</b>	<b>32,19%</b>		
	<b>KEGIATAN :</b>									
1.	Pengawasan dan Pengendalian Perizinan dan non Perizinan	Rp 166.609.000	Rp 18.215.000	10,93%	Rp 28.772.500	17,27%	Rp 34.217.500	20,54%		
2.	Pelayanan Perizinan dan Non Perizinan Keliling Kab. Kapuas Hulu	Rp 218.904.000	Rp 42.943.000	19,62%	Rp 52.178.000	23,84%	Rp 89.877.000	41,06%		
3.	Pendataan Perizinan dan Non perizinan	Rp 162.758.000	Rp -	0,00%	Rp 49.969.000	30,70%	Rp 51.392.000	31,58%		
4.	Publikasi dan Informasi Perizinan dan Non Perizinan	Rp 94.940.000	Rp 1.930.000	2,03%	Rp 14.729.000	15,51%	Rp 31.583.891	33,27%		
<b>JUMLAH BELANJA LANGSUNG</b>		<b>Rp 3.000.000.000</b>	<b>Rp 245.612.605</b>	<b>8,19%</b>	<b>Rp 797.030.154</b>	<b>26,57%</b>	<b>Rp 1.472.791.981</b>	<b>49,09%</b>		
<b>JUMLAH TOTAL</b>		<b>Rp 4.979.342.000</b>	<b>Rp 663.561.300</b>	<b>13,33%</b>	<b>Rp 1.788.641.835</b>	<b>35,92%</b>	<b>Rp 3.103.976.200</b>	<b>62,34%</b>		

Putussibau, 15 Oktober 2018

Kepala Dinas Penanaman Modal dan Pelayanan  
Terpadu Satu Pintu Kabupaten Kapuas Hulu,



DIDIK WIDIYANTO, S. Sos., M.A.P

Pembina Utama Muda

NIP. 19710312 199101 1 001

MONITORING CAPAIAN KINERJA DINAS PENANAMAN MODAL DAN PELAYANAN TERPADU SATU PINTU KABUPATEN KAPUAS HULU TRIWULAN III TAHUN 2018

No.	Sasaran	Indikator Kinerja	Target	Perkembangan Realisasi Kinerja				Realisasi	Capaian Kinerja	Program / kegiatan	Anggaran		
				Triw I	Triw II	Triw III	Triw IV				Target	realisasi	%
1	2	3	4	5	6	7	8	9	10	11	12	13	14
1.	Meningkatkan akuntabilitas kinerja Dinas PMPTS Kabupaten Kapuas Hulu	Predikat SAKIP	CC	0	0	B		B	100%	Pelayanan Administrasi Perkantoran	839.579.400	554.279.058	66,02%
										Peningkatan Kapasitas Sumberdaya Aparatur	304.722.000	139.608.373	45,81%
										Peningkatan Pengembangan Sistem Pelaporan Capaian Kinerja dan Keuangan	42.991.100	-	0,00%
2.	Meningkatkan Kualitas pelayanan publik Dinas Penanaman Modal dan PTSP	Nilai Survey Kepuasan Masyarakat (SKM)	77 (Baik)	83,25 (Baik)	84,29 (Baik)	84,17 (Baik)		84,17 (Baik)	109,31%	Peningkatan Sarana dan Prasarana Aparatur	56.175.000	34.219.165	60,92%
										Peningkatan Disiplin Aparatur	31.050.000	30.739.500	99,00%
										Peningkatan Pelayanan Perijinan dan Non Perijinan	643.211.000	207.070.391	32,19%
3.	Meningkatkan realisasi investasi di Daerah	Nilai realisasi investasi PMDN (Milyar rupiah)	173 Milyar	94 Milyar	182 milyar	287 Milyar		287 Milyar	165,90%	Peningkatan Promosi dan Kerjasama Investasi	532.127.000	325.266.759	61,13%
										Peningkatan Iklim Investasi dan Realisasi Investasi	550.144.500	181.608.735	33,01%

Keterangan :

Realisasi Investasi

Triwulan I : 94 Milyar

Triwulan II : 88 Milyar

Triwulan III : 105 Milyar Jumlah : 287 Milyar  
Realisasi Anggaran

Belanja Tidak Langsung (Gaji/TPP)	Rp.	1.631.184.219	82,41%
Belanja Langsung (Program/Kegiatan)	Rp.	1.472.791.981	49,09%
<b>Jumlah</b>	Rp.	3.103.976.200	62,34%

Putussibau, 15 Oktober 2018

Kepala Dinas Penanaman Modal dan Pelayanan  
Terpadu Satu Pintu Kabupaten Kapuas Hulu,



**DIDIK WIDIYANTO, S. Sos., M.A.P**

Pembina Utama Muda

NIP. 19710312 199101 1 001

MONITORING CAPAIAN KINERJA SEKRETARIS DINAS PENANAMAN MODAL DAN PELAYANAN TERPADU SATU PINTU KABUPATEN KAPUAS HULU TRIWULAN III TAHUN 2018

No	Sasaran	Indikator Kinerja	Target	Perkembangan Realisasi Kinerja				Realisasi	Capaian Kinerja	Program/ kegiatan	Anggaran		
				Triw I	Triw II	Triw III	Triw IV				Target	realisasi	%
1	2	3	4	5	6	7	8	9	10	11	12	13	14
1.	Meningkatnya kinerja Dinas PMPTSP	Tindakan lanjut hasil pemeriksaan	100%	0	0	0		0	0%	Pelayanan Administrasi Perkantoran	839.579.400	554.279.058	66,02%
		Nilai evaluasi pelayanan publik	Cukup baik	0	0	0		0	0%				
2.	Meningkatnya sarana dan prasarana aparatur	Prosentase sarana dan prasarana aparatur dalam kondisi baik	90%	87,5%	87,5%	87,5%		87,5%	97,22%	Peningkatan Sarana dan Prasarana Aparatur	56.175.000	34.219.165	60,92%
3.	Meningkatnya disiplin aparatur	Prosentase kehadiran pegawai dalam 1 tahun	92,5%	96%	95,86%	96,71%		96,71%	104,55%	Peningkatan Disiplin Aparatur	31.050.000	30.739.500	99,00%
4.	Meningkatnya kapasitas sumberdaya aparatur	Prosentase pegawai yang mengikuti pendidikan dan pelatihan	80%	8%	34,78%	56,52%		56,52%	70,65%	Peningkatan Kapasitas Sumberdaya Aparatur	304.722.000	139.608.373	45,81%
5.	Meningkatnya pengembangan sistem pelaporan capaian kinerja dan keuangan	Nilai LAKIP OPD	CC	0	0	B		B	100%	Peningkatan Pengembangan Sistem Pelaporan Capaian Kinerja dan Keuangan	42.991.100	-	0,00%
		Penyerapan anggaran dinas	95%	13,33%	35,92%	62,34%		62,34%	65,6%				

Putussibau, 15 Oktober 2018  
Sekretaris Dinas Penanaman Modal dan Pelayanan  
Terpadu Satu Pintu Kabupaten Kapuas Hulu,



**Drs. LUTHER S.L, M.Si**

Pembina Tingkat I

NIP. 19651108 199202 1 002



MONITORING CAPAIAN KINERJA SUB BAGIAN PROGRAM DAN KEUANGAN DINAS PENANAMAN MODAL DAN PELAYANAN TERPADU SATU PINTU KABUPATEN KAPUAS HULU  
TRIWULAN III TAHUN 2018

No.	Sasaran	Indikator Kinerja	Target	Perkembangan Realisasi Kinerja				Realisasi	Capaian Kinerja	Program/ kegiatan	Anggaran		
				Triw I	Triw II	Triw III	Triw IV				Target	realisasi	%
1	2	3	4	5	6	7	8	9	10	11	12	13	14
1.	Tersusunnya dokumen perencanaan dan capaian kinerja serta dokumen penganggaran dan laporan keuangan SKPD	Jumlah dokumen perencanaan	2 Dokumen	1 Dokumen	1 Dokumen	2 Dokumen		2 Dokumen	100%	Penyusunan Rencana Kinerja Tahunan dan Penetapan Kinerja Tahunan SKPD	1.873.000	-	0,00%
		Jumlah dokumen capaian kinerja	2 Dokumen	2 Dokumen	2 Dokumen	2 Dokumen		2 Dokumen	100%	Penyusunan Laporan Penyelenggaraan Pemerintah Daerah di SKPD	1.915.500	-	0,00%
										Penyusunan Laporan Tahunan	1.408.000	-	0,00%
		Jumlah dokumen penganggaran dan laporan keuangan	5 Dokumen	2 Dokumen	2 Dokumen	2 Dokumen		2 Dokumen	40%	Penyusunan RKA dan DPA SKPD	4.532.500	3.782.500	83,45%
										Penyusunan Pelaporan Keuangan Semesteran dan Prognosis Realisasi Anggaran	1.838.500	-	0,00%
										Penyusunan Pelaporan Keuangan Akhir Tahun	3.940.500	-	0,00%
2.	Terlaksananya penatausahaan keuangan SKPD	Prosentase dokumen pertanggungjawaban yang dikelola	100%	25%	50%	75%		75%	75%	Penyediaan Jasa Administrasi Keuangan	69.180.000	46.120.000	66,67%
3.	Terlaksananya Monitoring, evaluasi dan pelaporan kegiatan dinas	Jumlah rapat	4 Kali	0	1 Kali	2 Kali		2 Kali	50%	Monitoring, Evaluasi dan Pelaporan Kegiatan Dinas	44.504.500	2.595.000	5,83%

Putussibau, 15 Oktober 2018

Kepala Sub Bagian

Program dan keuangan,

A handwritten signature in black ink, consisting of a large, stylized loop followed by a short horizontal stroke and a small vertical tick at the end.

**M. JEMALI**

Penata Tingkat I

NIP. 19640610 198603 1 028

MONITORING CAPAIAN KINERJA SUB BAGIAN UMUM DAN APARATUR DINAS PENANAMAN MODAL DAN PELAYANAN TERPADU SATU PINTU KABUPATEN KAPUAS HULU TRIWULAN  
III TAHUN 2018

No.	Sasaran	Indikator Kinerja	Target	Perkembangan Realisasi Kinerja				Realisasi	Capaian Kinerja	Program/ kegiatan		Anggaran	
				Triw I	Triw II	Triw III	Triw IV				Target	realisasi	%
1	2	3	4	5	6	7	8	9	10	11	12	13	14
1.	Terlaksananya kegiatan pelayanan administrasi perkantoran yang menjadi tufoksinya	Prosentase terlaksananya kegiatan pelayanan administrasi perkantoran yang menjadi tufoksinya	95%	19,98%	40,05%	69,56%		69,56%	73,22%	Penyediaan Jasa Surat Menyurat	900.000	900.000	100,00%
										Penyediaan Jasa Komunikasi Sumber Daya Air dan Listrik	25.200.000	22.673.088	89,97%
										Penyediaan Jasa Pemeliharaan dan Perizinan Kendaraan Dinas / Operasional	2.500.000	2.319.000	92,76%
										Penyediaan Jasa Pengamanan dan Kebersihan Kantor	11.312.000	4.523.000	39,98%
										Penyediaan Jasa Perbaikan Peralatan Kerja	12.200.000	2.000.000	16,39%
										Penyediaan Alat Tulis Kantor	38.065.400	26.940.800	70,78%
										Penyediaan Barang Cetakan dan Penggandaan	10.823.000	4.879.500	45,08%
										Penyediaan Komponen Instalasi Listrik/Penerangan Bangunan Kantor	2.645.000	2.645.000	100,00%
										Penyediaan Bahan Bacaan dan Peraturan Perundangan	16.360.000	8.240.000	50,37%

										Penyediaan Makanan dan Minuman	49.600.000	34.950.000	70,46%
										Rapat-rapat Koordinasi dan Konsultasi keluar Daerah	423.554.000	318.678.670	75,24%
										Rapat-rapat Koordinasi dan Kunjungan Kerja Dalam Daerah	70.875.000	32.982.500	46,54%
										Penyediaan Administrasi Pengadaan Barang dan Jasa	3.453.000	-	0,00%
										Penyediaan Jasa Pendukung Kantor	53.875.000	40.050.000	74,34%
2.	Terpeliharanya kendaraan dinas operasional	Prosentase kendaraan dinas yang dipelihara	100%	0%	50%	100%		100%	100%	Pemeliharaan Rutin Berkala Kendaraan Dinas/Operasional	56.175.000	34.219.165	60,92%
3.	Tersedianya pakaian dinas dan perlengkapan aparatur	Jumlah pakaian dinas dan perlengkapan aparatur	27	0	0	27		27	100%	Pengadaan Pakaian Dinas Beserta Kelengkapannya	31.050.000	30.739.500	99,00%
4.	Terlaksananya pendidikan dan pelatihan formal	Jumlah aparatur yang mengikuti pendidikan dan pelatihan formal	17 Orang	0	8 Orang	13 Orang		13 Orang	74,47%	Pendidikan dan Pelatihan Formal	304.722.000	139.608.373	45,81%
5.	Tersusunya dokumen kepegawai dan aset	Jumlah dokumen kepegawaian dan aset yang harus ada	4 Dokumen	0	0	0		0	0%	Penyusunan Analisis Jabatan dan Analisis Beban Kerja	11.403.100	-	0,00%
										Penyusunan Standar Operasional Prosedure (SOP) SKPD	20.612.500	-	0,00%

Putussibau, 15 Oktober 2018

Kepala Sub Bagian

Umum dan Aparatur,



**BRAUN**

Penata Tingkat I

NIP. 19640516 198703 1 016

MONITORING CAPAIAN KINERJA KEPALA BIDANG PENANAMAN MODAL DINAS PENANAMAN MODAL DAN PELAYANAN TERPADU SATU PINTU KABUPATEN KAPUAS HULU TRIWULAN  
III TAHUN 2018

No.	Sasaran	Indikator Kinerja	Target	Perkembangan Realisasi Kinerja				Realisasi	Capaian Kinerja	Program/ kegiatan	Anggaran		
				Triw I	Triw II	Triw III	Triw IV				Target	realisasi	%
1	2	3	4	5	6	7	8	9	10	11	12	13	14
1.	Meningkatnya promosi dan kerjasama investasi	Jumlah minat investor	3 Minat	0	0	2 Minat		2 Minat	66,67%	Penyelenggaraan Pameran Investasi Daerah	271.949.000	148.270.644	54,52%
2.	Meningkatnya iklim investasi dan realisasi Investasi	Jumlah perusahaan yang menyampaikan LKPM	50 Perusahaan	11 Perusahaan	45 perusahaan	54 Perusahaan		54 Perusahaan	108%	Penyusunan Peta Potensi Investasi Daerah di Kabupaten Kapuas Hulu	245.628.000	82.542.039	33,60%
										Rapat Koordinasi Teknis Perencanaan Penanaman Modal	79.787.000	26.787.196	33,57%
										Pemantauan, Pembinaan dan Pengawasan Penanaman Modal	260.178.000	176.996.115	68,03%

Putussibau, 15 Oktober 2018

Kepala Bidang

Penanaman Modal,



**Y. SINTAN, S.E., M.Ec.Dev**

Penata Tingkat I

NIP. 19671506 198703 1 008



MONITORING CAPAIAN KINERJA KEPALA SEKSI PERENCANAAN DAN PENGEMBANGAN PENANAMAN MODAL DINAS PENANAMAN MODAL DAN PELAYANAN TERPADU SATU PINTU  
KABUPATEN KAPUAS HULU TRIWULAN III TAHUN 2018

No.	Sasaran	Indikator Kinerja	Target	Perkembangan Realisasi Kinerja				Realisasi	Capaian Kinerja	Program/ kegiatan	Anggaran		
				Triw I	Triw II	Triw III	Triw IV				Target	realisasi	%
1	2	3	4	5	6	7	8	9	10	11	12	13	14
1.	Terlaksananya pameran investasi daerah	Jumlah event pameran yang diikuti	2 event	0	0	1 Event		1 Event	50%	Penyelenggaraan Pameran Investasi Daerah	271.949.000	148.270.644	54,52%
2.	Tersusunnya peta potensi investasi daerah di Kabupaten Kapuas Hulu	Jumlah dokumen	1 Dokumen	0	0	1 Dokumen		1 Dokumen	100%	Penyusunan Peta Potensi Investasi Daerah di Kabupaten Kapuas Hulu	245.628.000	82.542.039	33,60%
3.	Terlaksananya rapat koordinasi teknis perencanaan penanaman modal	Jumlah rapat koordinasi	3 kali	0	1 Kali	2 Kali		2 Kali	66,67%	Rapat Koordinasi Teknis Perencanaan Penanaman Modal	79.787.000	26.787.196	33,57%

Putussibau, 15 Oktober 2018  
Kepala Seksi Perencanaan dan Pengembangan  
Penanaman Modal,



**PASKALIA FLORENTINA, S. Sos**

Penata Tingkat I  
NIP. 19800403 200502 2 005

MONITORING CAPAIAN KINERJA

KEPALA SEKSI PENGENDALIAN PENANAMAN MODAL DINAS PENANAMAN MODAL DAN PELAYANAN TERPADU SATU PINTU KABUPATEN KAPUAS HULU TRIWULAN  
III TAHUN 2018

No.	Sasaran	Indikator Kinerja	Target	Perkembangan Realisasi Kinerja				Realisasi	Capaian Kinerja	Program/ kegiatan	Anggaran		
				Triw I	Triw II	Triw III	Triw IV				Target	realisasi	%
1	2	3	4	5	6	7	8	9	10	11	12	13	14
1.	Terlaksananya pemantauan, pembinaan, dan pengawasan penanaman modal	Jumlah perusahaan yang dilakukan pemantauan, pembinaan, dan pengawasan penanaman modal	50 Perusahaan	11 Perusahaan	45 Perusahaan	54 Perusahaan		54 Perusahaan	108%	Pemantauan, Pembinaan dan Pengawasan Penanaman Modal	260.178.000	176.996.115	68,03%

Putussibau, 15 Oktober 2018

Kepala Seksi Pengendalian  
Penanaman Modal,



**PASKALIS SHAP, S.Hut., M.P**

Penata Tingkat I  
NIP. 19810405 200902 1 002

MONITORING CAPAIAN KINERJA

KEPALA BIDANG PELAYANAN DAN INFORMASI PENANAMAN MODAL DINAS PENANAMAN MODAL DAN PELAYANAN TERPADU SATU PINTU KABUPATEN KAPUAS HULU  
 TRIWULAN III TAHUN 2018

No.	Sasaran	Indikator Kinerja	Target	Perkembangan Realisasi Kinerja				Realisasi	Capaian Kinerja	Program/ kegiatan	Angaran		
				Triw I	Triw II	Triw III	Triw IV				Target	realisasi	%
1	2	3	4	5	6	7	8	9	10	11	12	13	14
1.	Meningkatnya pelayanan perizinan dan non perizinan	Rata-rata waktu penyelesaian proses perizinan dan non perizinan	3-5 Hari	3-5 Hari	3-5 Hari	3-5 Hari		3-5 Hari	100%	Sosialisasi Peraturan Pelayanan Perizinan dan Non Perizinan	155.785.500	48.629.500	31,22%
										Pengembangan dan Pemeliharaan Serana Prasarana SPIPISE Kab. KH	68.944.000	23.650.000	34,30%
										Pengawasan dan Pengendalian Perizinan dan non Perizinan	166.609.000	34.217.500	20,54%
										Pelayanan Perizinan dan Non Perizinan Keliling Kab. Kapuas Hulu	218.904.000	89.877.000	41,06%
										Pendataan Perizinan dan Non perizinan	162.758.000	51.392.000	31,58%
										Publikasi dan Informasi Perizinan dan Non Perizinan	94.940.000	31.583.891	33,27%

MONITORING CAPAIAN KINERJA

Putussibau, 15 Oktober 2018

Kepala Bidang Pelayanan dan  
Informasi  
Penanaman Modal,



**IBNU HAJAR, S.E., M.Si**

Penata Tingkat I

NIP. 19710821 199303 1 006

MONITORING CAPAIAN KINERJA

KEPALA SEKSI PERIZINAN DAN NON PERIZINAN DINAS PENANAMAN MODAL DAN PELAYANAN TERPADU SATU PINTU KABUPATEN KAPUAS HULU TRIWULAN III  
TAHUN 2018

No.	Sasaran	Indikator Kinerja	Target	Perkembangan Realisasi Kinerja				Realisasi	Capaian Kinerja	Program/ kegiatan	Anggaran		
				Triw I	Triw II	Triw III	Triw IV				Target	realisasi	%
1	2	3	4	5	6	7	8	9	10	11	12	13	14
1.	Terkelolanya SPIPISE Kabupaten Kapuas Hulu	Spipise dalam kondisi baik/berjalan	100%	100%	100%	100%		100%	100%	Pengembangan dan Pemeliharaan Serana Prasarana SPIPISE Kab. KH	68.944.000	23.650.000	34,30%
2.	Terlaksananya pelayanan keliling Kabupaten Kapuas Hulu	Jumlah kecamatan yang mendapatkan pelayanan keliling	6 Kecamatan	2 Kecamatan	2 Kecamatan	3 Kecamatan		3 Kecamatan	50%	Pelayanan Perizinan dan Non Perizinan Keliling Kab. Kapuas Hulu	218.904.000	89.877.000	41,06%
3.	Terlaksannanya pengawasan terhadap pemegang izin usaha di Kabupaten Kapuas Hulu	Jumlah Kecamatan yang dilakukan pengawasan perizinan dan non perizinan	6 Kecamatan	4 Kecamatan	5 Kecamatan	6 Kecamatan		6 Kecamatan	100%	Pengawasan dan Pengendalian Perizinan dan Non Perizinan	166.609.000	34.217.500	20,54%

MONITORING CAPAIAN KINERJA

Putussibau, 15 Oktober 2018

Kepala Seksi

Perizinan dan Non Perizinan,



**MAHMUDIN, S. Sos**

Penata Tingkat I

NIP. 19690622 199103 1 007



MONITORING CAPAIAN KINERJA

KEPALA SEKSI DATA DAN INFORMASI DINAS PENANAMAN MODAL DAN PELAYANAN TERPADU SATU PINTU KABUPATEN KAPUAS HULU TRIWULAN III  
TAHUN 2018

No.	Sasaran	Indikator Kinerja	Target	Perkembangan Realisasi Kinerja				Realisasi	Capaian Kinerja	Program/ kegiatan	Target	Angaran	
				Triw I	Triw II	Triw III	Triw IV					realisasi	%
1	2	3	4	5	6	7	8	9	10	11	12	13	14
1.	Terlaksananya sosialisasi peraturan pelayanan perizinan dan non perizinan	Jumlah paket sosialisasi	1 Paket	0	0	1 Paket		1 Paket	100%	Sosialisasi Peraturan Pelayanan Perizinan dan Non Perizinan	155.785.500	48.629.500	31,22%
2.	Terlaksananya pendataan perizinan dan non perizinan	Jumlah buku	1 Buku	0	0	0		0	0%	Pendataan Perizinan dan Non perizinan	162.758.000	51.392.000	31,58%
3.	Terlaksananya publikasi perizinan dan non perizinan	Jumlah publikasi	2 Publikasi	0	0	2 Publikasi		2 Publikasi	100%	Publikasi dan Informasi Perizinan dan Non Perizinan	94.940.000	31.583.891	33,27%

Putussibau, 15 Oktober 2018

Kepala Seksi

Data dan Informasi,

**HELENA, S.H., M.A.P**

Pembina

NIP. 19660623 199603 2 001

## MONITORING CAPAIAN KINERJA

FOTO RAPAT EVALUASI KINERJA TRIWULAN III TAHUN 2018 DINAS PMPTSP









