



**POS KOMANDO SATUAN TUGAS PERCEPATAN PENANGANAN  
DARURAT BENCANA  
PANDEMI COVID-19 KOTA PALANGKA RAYA  
SEKRETARIAT DAN POSKO BPBD KOTA PALANGKA RAYA  
Alamat : Jl. Badak. No. 3**

**KOTA PALANGKARAYA**

**LAPORAN HARIAN**

**POS KOMANDO SATUAN TUGAS PENANGANAN DARURAT BENCANA PANDEMI COVID-19 DI  
KOTA PALANGKA RAYA TAHUN 2022**

Perkembangan Percepatan Penanganan Darurat Bencana Pandemi Covid-19 Pada Hari Sabtu, tanggal 30 April 2022 Pukul 21.00 wib

**A. KONDISI TERKINI AKUMULASI COVID-19 DI KOTA PALANGKA RAYA**

KECAMATAN	PDP			Sembuh	Meninggal Dunia	Dalam Perawatan
	SUSPECT	CONFIRM	NEGATIF			
KEC. PAHANDUT						
Pahandut	80	606	81	565	40	1
Panarung	112	2019	85	1967	50	2
Langkai	122	2090	112	2019 (+2)	70	1 (-2)
Pahandut Seberang	6	11	8	11	0	0
Tumbang Rungan	1	7	1	7	0	0
Tanjung Pinang	10	114	11	112	2	0
	331	4847	296	4681 (+2)	162	4 (-2)
	5474					
KEC. JEKAN RAYA						
Menteng	284	4141 (+1)	223	4028 (+1)	105	8
Palangka	246	3573	227	3437	127	9
Bukit Tunggal	229	3781	212	3678 (+2)	98	5 (-2)
Petuk Katimpun	9	123	8	121	2	0
	768	11618 (+1)	670	11264 (+3)	332	22 (-2)
	13056 (+1)					
KEC. SABANGAU						
Kereng Bangkirai	54	495	47	477	17	1
Sabarau	29	246	20	241 (+1)	5	0 (-1)
Kalampangan	0	117	10	111	6	0
KamelohBaru	1	10	1	9	1	0
DanauTundai	0	2	3	2	0	0
Bereng Bengkel	2	9	2	9	0	0
	86	879	83	849 (+1)	29	1 (-1)
	1048					
KEC. BUKIT BATU						
Marang	4	26	4	25	1	0
Tumbang Tahai	8	71	5	69	1	1
Banturung	13	1089	11	100	9	0
Tangkiling	14	112	11	107	5	0
Sei Gohong	3	36	4	35	1	0
Kanarakan	0	5	0	5	0	0
Habaring Hurung	2	10	3	10	0	0
	44	369	38	351	17	1
	451					

Kelurahan	KEC. RAKUMPIT						
	Petuk Bukit	1	5	1	4	1	0
	Pager	0	1	0	1	0	0
	Panjehang	1	1	1	1	0	0
	Gaung Baru	0	1	0	1	0	0
	Petuk Barunai	2	2	2	2	0	0
	Mungku Baru	1	5	1	4	1	0
	Bukit Sua	0	4	1	4	0	0
		5	19	6	17	2	0
		30					
	1234	17732 (+1)	1093	17162 (+6)	542	28 (-5)	
	20059 (+1)						

B. DATA SEBARAN COVID-19 WILAYAH KOTA PALANGKA RAYA

KECAMATAN	SUSPECT	CONFIRM	NEGATIF	Sembuh	Meninggal Dunia	DalamPerawatan	Meninggal Menunggu Hasil	No Address
PAHANDUT	331	4847	296	4681 (+2)	162	4 (-2)		
JEKAN RAYA	768	11618 (+1)	670	11264 (+3)	332	22 (-2)		
SABANGAU	86	879	83	849 (+1)	29	1 (-1)		
BUKIT BATU	44	369	38	351	17	1		
RAKUMPIT	5	19	6	17	2	0		
PALANGKA RAYA	1234	17732 (+1)	1093	17162 (+6)	542	28 (-5)	49	2

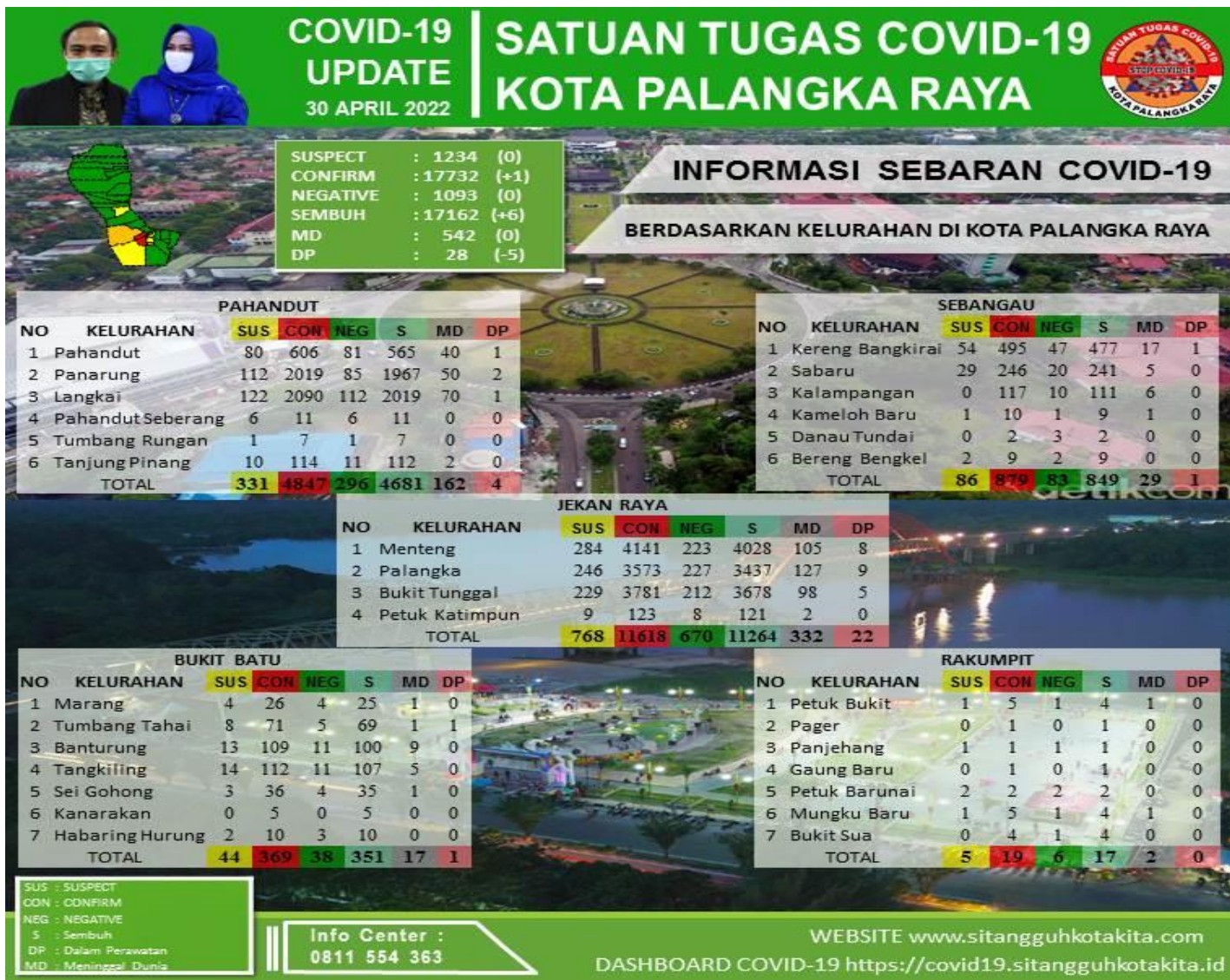
Sembuh	Meninggal Dunia	DalamPerawatan
96,79 %	3,06 %	0,16 %

C. INFORMASI SEBARAN COVID-19 PERKECAMATAN DI KOTA PALANGKA RAYA

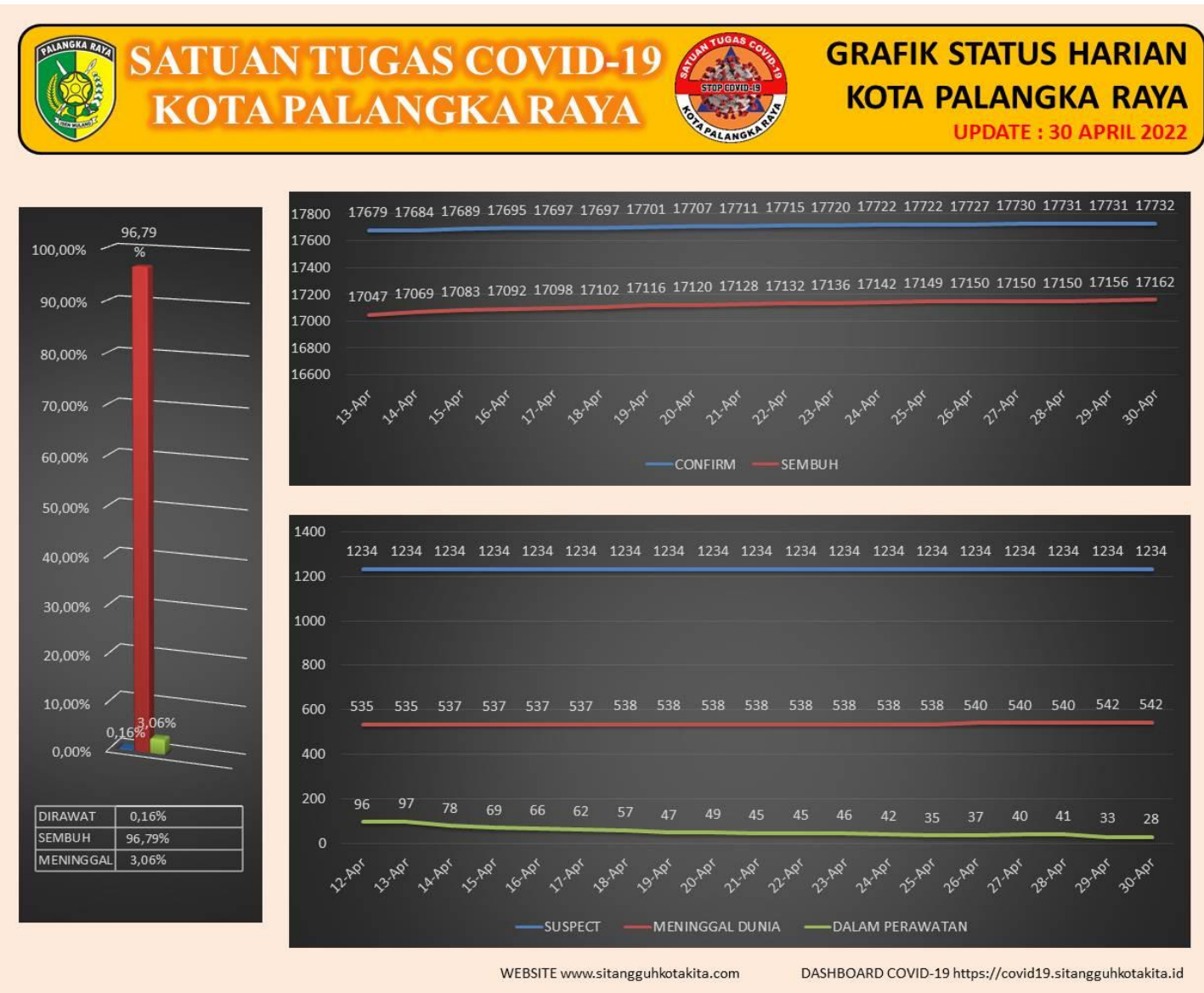





#### D. INFORMASI SEBARAN COVID-19 PERKELURAHAN DI KOTA PALANGKA RAYA




#### E. GRAFIK STATUS HARIAN KOTA PALANGKA RAYA








# SATUAN TUGAS COVID-19 KOTA PALANGKA RAYA




INFORMASI SEBARAN COVID-19

COVID-19 UPDATE 30 APRIL 2022

PETA ZONA  
DI KOTA PALANGKA RAYA



BERDASARKAN KELURAHAN DI KOTA PALANGKA RAYA

KECAMATAN DAN KELURAHAN ZONA HIJAU

NO	KECAMATAN	NO	KELURAHAN
1	RAKUMPIT	1	PAGER
		2	PETUK BARUNAI
		3	PANJEHANG
		4	GAUNG BARU
		5	MANGKU BARU
		6	BUKIT SUA
		7	PETUK BUKIT
2	PAHANDUT	8	TUMBANG RUNGAN
		9	PAHANDUT SEBERANG
		10	TANJUNG PINANG
3	SEBANGAU	11	DANAU TUNDAI
		12	BERENG BENGKEL
		13	KAMELOH BARU
		14	KALAMPANGAN
		15	SABARU
4	BUKIT BATU	16	KANARAKAN
		17	MARANG
		18	TANGKILING
		19	SEI GOHONG
		20	HABARING HURUNG
		21	BANTURUNG
5	JEKAN RAYA	22	PETUK KATIMPUN

KECAMATAN DAN KELURAHAN ZONA KUNING

NO	KECAMATAN	NO	KELURAHAN
1	SABANGAU	1	KERENG BANGKIRAI
2	PAHANDUT	2	PAHANDUT
		3	PANARUNG
		4	LANGKAI
3	BUKIT BATU	5	TUMBANG TAHAI

KECAMATAN DAN KELURAHAN ZONA ORANGE

NO	KECAMATAN	NO	KELURAHAN
1	JEKAN RAYA	1	BUKIT TUNGAL

KECAMATAN DAN KELURAHAN ZONA MERAH

NO	KECAMATAN	NO	KELURAHAN
1	JEKAN RAYA	1	PALANGKA
		2	MENTENG

KETERANGAN JUMLAH KASUS AKTIF

HIAU	0	Rumah
KUNING	1 – 2	Rumah
ORANGE	3 – 5	Rumah
MEERAH	> 5	Rumah

KECAMATAN	ZONA HIJAU	ZONA KUNING	ZONA ORANGE	ZONA MERAH
PAHANDUT	3	3	0	0
JEKAN RAYA	1	0	1	2
SABANGAU	5	1	0	0
BUKIT BATU	6	1	0	0
RAKUMPIT	7	0	0	0
PALANGKA RAYA	22	5	1	2

WEBSITE [www.sitangguhkotakita.com](http://www.sitangguhkotakita.com)

DASHBOARD COVID-19 <https://covid19.sitangguhkotakita.id>



# SATUAN TUGAS COVID-19 KOTA PALANGKA RAYA



## CAPAIAN VAKSINASI DI KOTA PALANGKA RAYA

UPDATE 30 APRIL 2022

**PUSAT**

Tanggal	Target	Realisasi Vaksinasi Program						Realisasi Vaksinasi Gotong Royong						Realisasi Vaksinasi Program dan Gotong Royong					
		Dosis I	%	Dosis II	%	Dosis III	%	Dosis I	%	Dosis II	%	Dosis III	%	Dosis I	%	Dosis II	%	Dosis III	%
29/4/2022	223.417	234.866	105,12	200.737	89,85	58.904	26,37	26.180	11,72	23.675	10,60	6313	2,83	261.046	116,84	224.412	100,45	65.217	29,19

**PALANGKA RAYA**

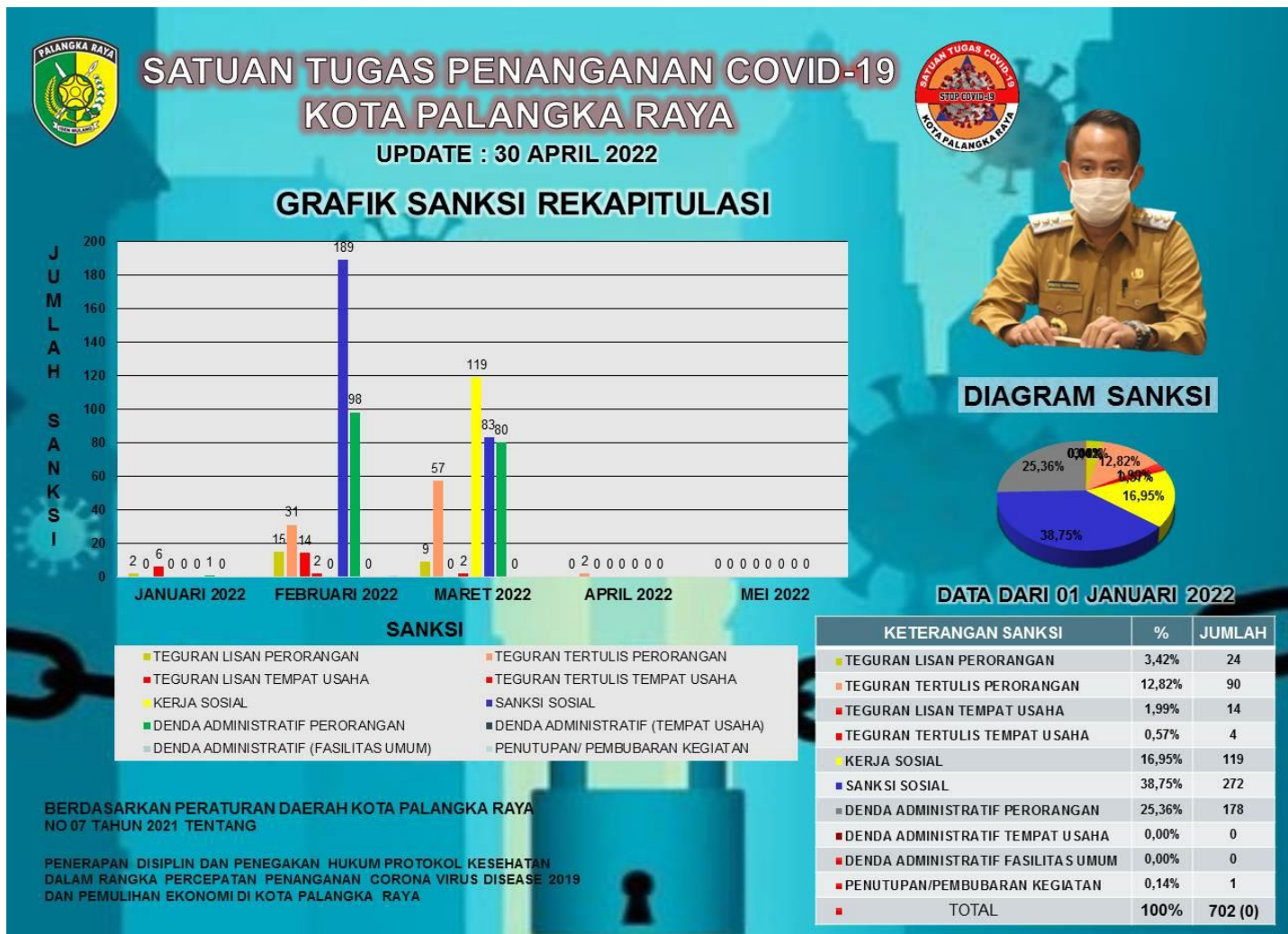
Tanggal	Target	Realisasi Vaksinasi Program						Realisasi Vaksinasi Gotong Royong						Realisasi Vaksinasi Program dan Gotong Royong					
		Dosis I	%	Dosis II	%	Dosis III	%	Dosis I	%	Dosis II	%	Dosis III	%	Dosis I	%	Dosis II	%	Dosis III	%
25/4/2022	223.417	234.388	104,91	199.799	89,43	55.948	25,04	26.509	11,87	24.027	10,75	5959	2,67	260.897	116,78	223.826	100,18	61.907	27,71
26/4/2022	223.417	234.499	104,96	199.909	89,48	56.219	25,16	26.480	11,85	24.001	10,74	5963	2,67	260.979	116,81	223.910	100,22	62.182	27,83
27/4/2022	223.417	234.658	105,03	200.243	89,63	57.140	25,58	26.339	11,79	23.862	10,68	6068	2,72	260.997	116,82	224.105	100,31	63.208	28,29
28/4/2022	223.417	234.712	105,06	200.621	89,80	58.620	26,24	26.255	11,75	23.783	10,65	6184	2,77	260.967	116,81	224.404	100,44	64.804	29,01
29/4/2022	223.417	234.866	105,12	200.737	89,85	58.904	26,37	26.180	11,72	23.675	10,60	6313	2,83	261.046	116,84	224.412	100,45	65.217	29,19

**VAKSINASI HARIAN**

Tanggal	Target	Realisasi Vaksinasi Program						Realisasi Vaksinasi Gotong Royong						Realisasi Vaksinasi Program dan Gotong Royong					
		Dosis I	%	Dosis II	%	Dosis III	%	Dosis I	%	Dosis II	%	Dosis III	%	Dosis I	%	Dosis II	%	Dosis III	%
25/4/2022	223.417	105	0,05	136	0,06	185	0,08	-3	0,00	-7	0,00	11	0,00	102	0,05	129	0,06	196	0,09
26/4/2022	223.417	111	0,05	110	0,05	271	0,12	-29	-0,01	-26	-0,01	4	0,00	82	0,04	84	0,04	275	0,12
27/4/2022	223.417	159	0,07	334	0,15	921	0,41	-141	-0,06	-139	-0,06	105	0,05	18	0,01	195	0,09	1.026	0,46
28/4/2022	223.417	54	0,02	378	0,17	1.480	0,66	-84	-0,04	-79	-0,04	116	0,05	-30	-0,01	299	0,13	1.596	0,71
29/4/2022	223.417	154	0,07	116	0,05	284	0,13	-75	-0,03	-108	-0,05	129	0,06	79	0,04	8	0,00	413	0,18



## H.



**I. YANG DIKELUARKAN OLEH SATGAS PERCEPATAN PENANGANAN COVID-19 DI KOTA PALANGKA RAYA**



#### **J. YANG DIKELUARKAN OLEH SATGAS PERCEPATAN PENANGANAN COVID-19 DI KOTA PALANGKA RAYA**

Dalam rangka antisipasi Penyebaran Covid-19 di Wilayah Kota Palangka Raya Pemerintah Kota Palangka Raya telah mengambil langkah-langkah kebijakan dalam Percepatan Penanganan Darurat Bencana Pandemi Covid-19, yaitu :

- 1) Penetapan Status Faktual Pandemi Corona Virus Disease 2019 (Covid-19) di Indonesia (*Keputusan Presiden Republik Indonesia Nomor 24 Tahun 2021 tanggal 31 Desember 2021* )
- 2) Penerapan Disiplin Protokol Kesehatan Dalam Rangka Percepatan Penanganan Corona Virus Disease 2019 Dan Pemulihan Ekonomi (*Peraturan Daerah Kota Palangka Raya Nomor 7 Tahun 2021 tanggal 29 November 2021*)
- 3) Pembentukan Satuan Tugas Penanganan dan Pencegahan Corona Virus Disease 2019 Di Wilayah Kota Palangka Raya (*Keputusan Walikota Palangka Raya Nomor 188.45/37/2022 tanggal 11 Januari 2022*).
4. Perpanjangan Keempat Status Tanggap Darurat Bencana Non Alam Pandemi Corona Virus Disease 2019 (Covid-19) Di wilayah Kota Palangka Raya (*Keputusan Walikota Palangka Raya Nomor : 188.45/47/2022 tanggal 12 Januari 2022*).
5. Pemberlakuan Pembatasan Kegiatan Masyarakat Level 3 dan mengoptimalkan posko penanganan Corona Virus Disease 2019 (Covid-19) Tingkat Kelurahan Di wilayah Kota Palangka Raya (*Nomor : 360/03/SATGAS COVID-19/BPBD/III/2022 tanggal 15 Maret 2022.*)

Demikian Laporan PENANGANAN DARURAT BENCANA PANDEMI COVID-19 DI KOTA PALANGKA RAYA TAHUN 2022

**Terima Kasih**

**Salam Tangguh**

**Kenali ancamannya kurangi risikonya**

**Tangguh Hadapi Bencana**