# POS KOMANDO SATUAN TUGAS PERCEPATAN PENANGANAN DARURAT BENCANA
# PANDEMI COVID-19 KOTA PALANGKA RAYA

**SEKRETARIAT DAN POSKO BPBD KOTA PALANGKA RAYA**
**Alamat : Jl. Badak. No. 3**

## KOTA PALANGKARAYA

### LAPORAN HARIAN
### POS KOMANDO SATUAN TUGAS PENANGANAN DARURAT BENCANA PANDEMI COVID-19 DI KOTA PALANGKA RAYA TAHUN 2022

Perkembangan Percepatan Penanganan Darurat Bencana Pandemi Covid-19 Pada Hari Minggu, tanggal 08 Mei 2022 Pukul 21.00 wib

**A. KONDISI TERKINI AKUMULASI COVID-19 DI KOTA PALANGKA RAYA**

| | KECAMATAN | PDP | | | Sembuh | Meninggal Dunia | Dalam Perawatan |
|---|---|---|---|---|---|---|---|
| | | SUSPECT | CONFIRM | NEGATIF | | | |
| | KEC. PAHANDUT | | | | | | |
| Kelurahan | Pahandut | 80 | 606 | 81 | 565 | 40 | 1 |
| | Panarung | 112 | 2020 | 85 | 1968 | 50 | 2 |
| | Langkai | 122 | 2092 | 112 | 2019 | 70 | 3 |
| | Pahandut Seberang | 6 | 11 | 8 | 11 | 0 | 0 |
| | Tumbang Rungan | 1 | 7 | 1 | 7 | 0 | 0 |
| | Tanjung Pinang | 10 | 115 | 11 | 112 | 2 | 1 |
| | | **331** | **4851** | **296** | **4682** | **162** | **7** |
| | | 5478 | | | | | |
| | KEC. JEKAN RAYA | | | | | | |
| Kelurahan | Menteng | 284 | 4141 | 223 | 4033 | 105 | 3 (-3) |
| | Palangka | 246 | 3573 | 227 | 3442 | 128 | 3 |
| | Bukit Tunggal | 229 | 3784 (+1) | 212 | 3681 | 98 | 5 (+1) |
| | Petuk Katimpun | 9 | 123 | 8 | 121 | 2 | 0 |
| | | **768** | **11621 (+1)** | **670** | **11277** | **333** | **11 (+1)** |
| | | 13059 (+1) | | | | | |
| | KEC. SABANGAU | | | | | | |
| Kelurahan | Kereng Bangkirai | 54 | 495 | 47 | 477 | 17 | 1 |
| | Sabaru | 29 | 246 | 20 | 241 | 5 | 0 |
| | Kalampangan | 0 | 117 | 10 | 111 | 6 | 0 |
| | KamelohBaru | 1 | 10 | 1 | 9 | 1 | 0 |
| | DanauTundai | 0 | 2 | 3 | 2 | 0 | 0 |
| | Bereng Bengkel | 2 | 9 | 2 | 9 | 0 | 0 |
| | | **86** | **879** | **83** | **849** | **29** | **1** |
| | | 1048 | | | | | |
| | KEC. BUKIT BATU | | | | | | |
| Kelurahan | Marang | 4 | 26 | 4 | 25 | 1 | 0 |
| | Tumbang Tahai | 8 | 71 | 5 | 70 | 1 | 0 |
| | Banturung | 13 | 109 | 11 | 100 | 9 | 0 |
| | Tangkiling | 14 | 114 | 11 | 107 | 5 | 2 |
| | Sei Gohong | 3 | 36 | 4 | 35 | 1 | 0 |
| | Kanarakan | 0 | 5 | 0 | 5 | 0 | 0 |
| | Habaring Hurung | 2 | 10 | 3 | 10 | 0 | 0 |
| | | **44** | **371** | **38** | **352** | **17** | **2** |
| | | 453 | | | | | |

KEC. RAKUMPIT

| Kelurahan | | | | | | |
|---|---|---|---|---|---|---|
| Petuk Bukit | 1 | 5 | 1 | 4 | 1 | 0 |
| Pager | 0 | 1 | 0 | 1 | 0 | 0 |
| Panjehang | 1 | 1 | 1 | 1 | 0 | 0 |
| Gaung Baru | 0 | 1 | 0 | 1 | 0 | 0 |
| Petuk Barunai | 2 | 2 | 2 | 2 | 0 | 0 |
| Mungku Baru | 1 | 5 | 1 | 4 | 1 | 0 |
| Bukit Sua | 0 | 4 | 1 | 4 | 0 | 0 |
| | **5** | **19** | **6** | **17** | **2** | **0** |
| | 30 | | | | | |
| | **1234** | **17741 (+1)** | **1093** | **17177** | **543** | **21 (+1)** |
| | 20068 (+1) | | | | | |

## B. DATA SEBARAN COVID-19 WILAYAH KOTA PALANGKA RAYA

| KECAMATAN | SUSPECT | CONFIRM | NEGATIF | Sembuh | Meninggal Dunia | DalamPerawatan | Meninggal Menunggu Hasil | No Address |
|---|---|---|---|---|---|---|---|---|
| PAHANDUT | 331 | 4851 | 296 | 4682 | 162 | 7 | | |
| JEKAN RAYA | 768 | 11621 (+1) | 670 | 11277 | 333 | 11 (+1) | | |
| SABANGAU | 86 | 879 | 83 | 849 | 29 | 1 | | |
| BUKIT BATU | 44 | 371 | 38 | 352 | 17 | 2 | | |
| RAKUMPIT | 5 | 19 | 6 | 17 | 2 | 0 | | |
| PALANGKA RAYA | **1234** | **17741 (+1)** | **1093** | **17177** | **543** | **21 (+1)** | **49** | **2** |

| Sembuh | Meninggal Dunia | DalamPerawatan |
|---|---|---|
| 96,82 % | 3,06 % | 0,12 % |

## C. INFORMASI SEBARAN COVID-19 PERKECAMATAN DI KOTA PALANGKA RAYA

## D. INFORMASI SEBARAN COVID-19 PERKELURAHAN DI KOTA PALANGKA RAYA

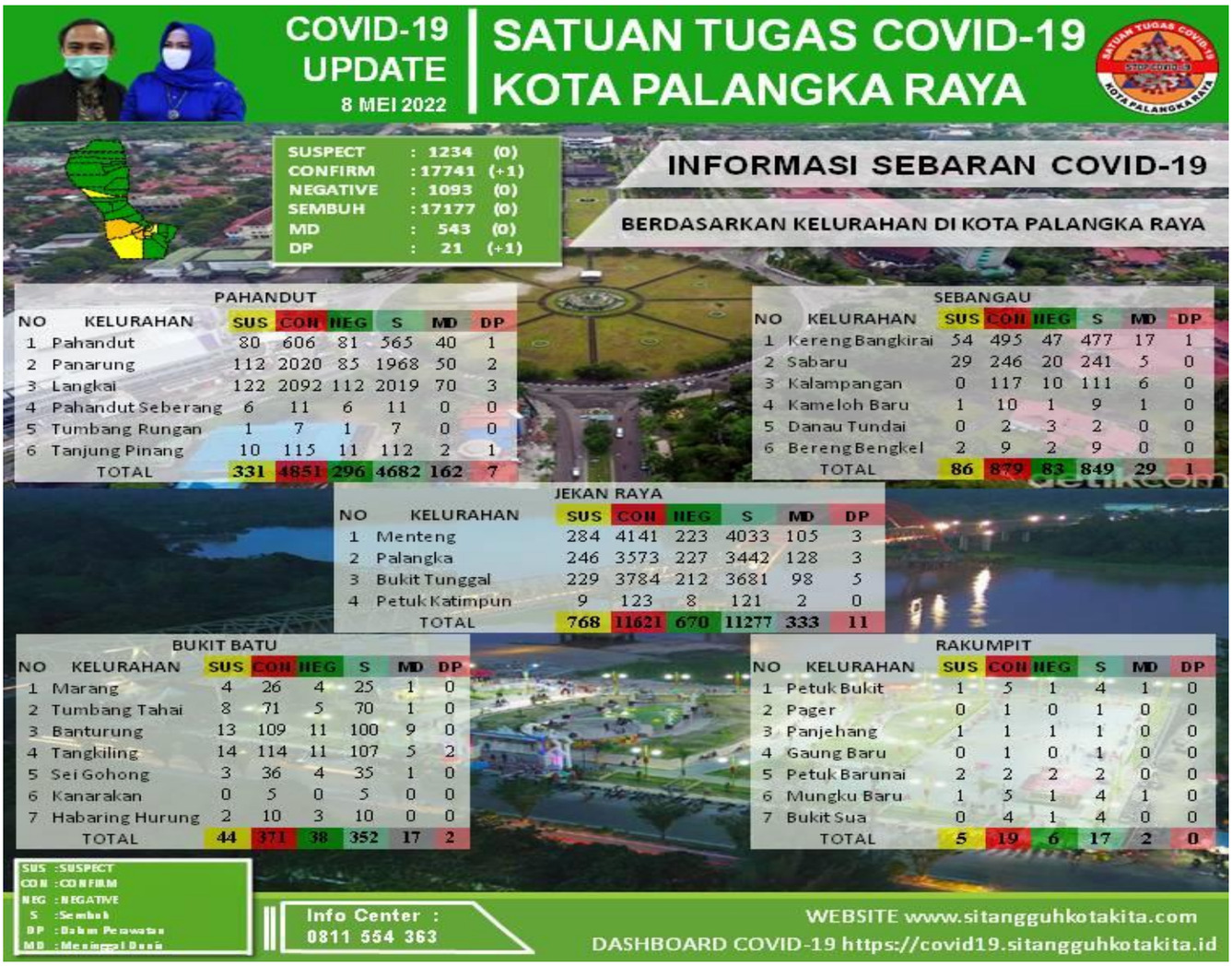

COVID-19 UPDATE
8 MEI 2022

SATUAN TUGAS COVID-19
KOTA PALANGKA RAYA

| | | |
|---|---|---|
| SUSPECT | : 1234 | (0) |
| CONFIRM | : 17741 | (+1) |
| NEGATIVE | : 1093 | (0) |
| SEMBUH | : 17177 | (0) |
| MD | : 543 | (0) |
| DP | : 21 | (+1) |

INFORMASI SEBARAN COVID-19

BERDASARKAN KELURAHAN DI KOTA PALANGKA RAYA

PAHANDUT

| NO | KELURAHAN | SUS | CON | NEG | S | MD | DP |
|---|---|---|---|---|---|---|---|
| 1 | Pahandut | 80 | 606 | 81 | 565 | 40 | 1 |
| 2 | Panarung | 112 | 2020 | 85 | 1968 | 50 | 2 |
| 3 | Langkai | 122 | 2092 | 112 | 2019 | 70 | 3 |
| 4 | Pahandut Seberang | 6 | 11 | 6 | 11 | 0 | 0 |
| 5 | Tumbang Rungan | 1 | 7 | 1 | 7 | 0 | 0 |
| 6 | Tanjung Pinang | 10 | 115 | 11 | 112 | 2 | 1 |
| | TOTAL | 331 | 4851 | 296 | 4682 | 162 | 7 |

SEBANGAU

| NO | KELURAHAN | SUS | CON | NEG | S | MD | DP |
|---|---|---|---|---|---|---|---|
| 1 | Kereng Bangkirai | 54 | 495 | 47 | 477 | 17 | 1 |
| 2 | Sabaru | 29 | 246 | 20 | 241 | 5 | 0 |
| 3 | Kalampangan | 0 | 117 | 10 | 111 | 6 | 0 |
| 4 | Kameloh Baru | 1 | 10 | 1 | 9 | 1 | 0 |
| 5 | Danau Tundai | 0 | 2 | 3 | 2 | 0 | 0 |
| 6 | Bereng Bengkel | 2 | 9 | 2 | 9 | 0 | 0 |
| | TOTAL | 86 | 879 | 83 | 849 | 29 | 1 |

JEKAN RAYA

| NO | KELURAHAN | SUS | CON | NEG | S | MD | DP |
|---|---|---|---|---|---|---|---|
| 1 | Menteng | 284 | 4141 | 223 | 4033 | 105 | 3 |
| 2 | Palangka | 246 | 3573 | 227 | 3442 | 128 | 3 |
| 3 | Bukit Tunggal | 229 | 3784 | 212 | 3681 | 98 | 5 |
| 4 | Petuk Katimpun | 9 | 123 | 8 | 121 | 2 | 0 |
| | TOTAL | 768 | 11621 | 670 | 11277 | 333 | 11 |

BUKIT BATU

| NO | KELURAHAN | SUS | CON | NEG | S | MD | DP |
|---|---|---|---|---|---|---|---|
| 1 | Marang | 4 | 26 | 4 | 25 | 1 | 0 |
| 2 | Tumbang Tahai | 8 | 71 | 5 | 70 | 1 | 0 |
| 3 | Banturung | 13 | 109 | 11 | 100 | 9 | 0 |
| 4 | Tangkiling | 14 | 114 | 11 | 107 | 5 | 2 |
| 5 | Sei Gohong | 3 | 36 | 4 | 35 | 1 | 0 |
| 6 | Kanarakan | 0 | 5 | 0 | 5 | 0 | 0 |
| 7 | Habaring Hurung | 2 | 10 | 3 | 10 | 0 | 0 |
| | TOTAL | 44 | 371 | 38 | 352 | 17 | 2 |

RAKUMPIT

| NO | KELURAHAN | SUS | CON | NEG | S | MD | DP |
|---|---|---|---|---|---|---|---|
| 1 | Petuk Bukit | 1 | 5 | 1 | 4 | 1 | 0 |
| 2 | Pager | 0 | 1 | 0 | 1 | 0 | 0 |
| 3 | Panjehang | 1 | 1 | 1 | 1 | 0 | 0 |
| 4 | Gaung Baru | 0 | 1 | 0 | 1 | 0 | 0 |
| 5 | Petuk Barunai | 2 | 2 | 2 | 2 | 0 | 0 |
| 6 | Mungku Baru | 1 | 5 | 1 | 4 | 1 | 0 |
| 7 | Bukit Sua | 0 | 4 | 1 | 4 | 0 | 0 |
| | TOTAL | 5 | 19 | 6 | 17 | 2 | 0 |

SUS : SUSPECT
CON : CONFIRM
NEG : NEGATIVE
S : Sembuh
DP : Dalam Perawatan
MD : Meninggal Dunia

Info Center : 0811 554 363

WEBSITE www.sitangguhkotakita.com
DASHBOARD COVID-19 https://covid19.sitangguhkotakita.id

## E. GRAFIK STATUS HARIAN KOTA PALANGKA RAYA

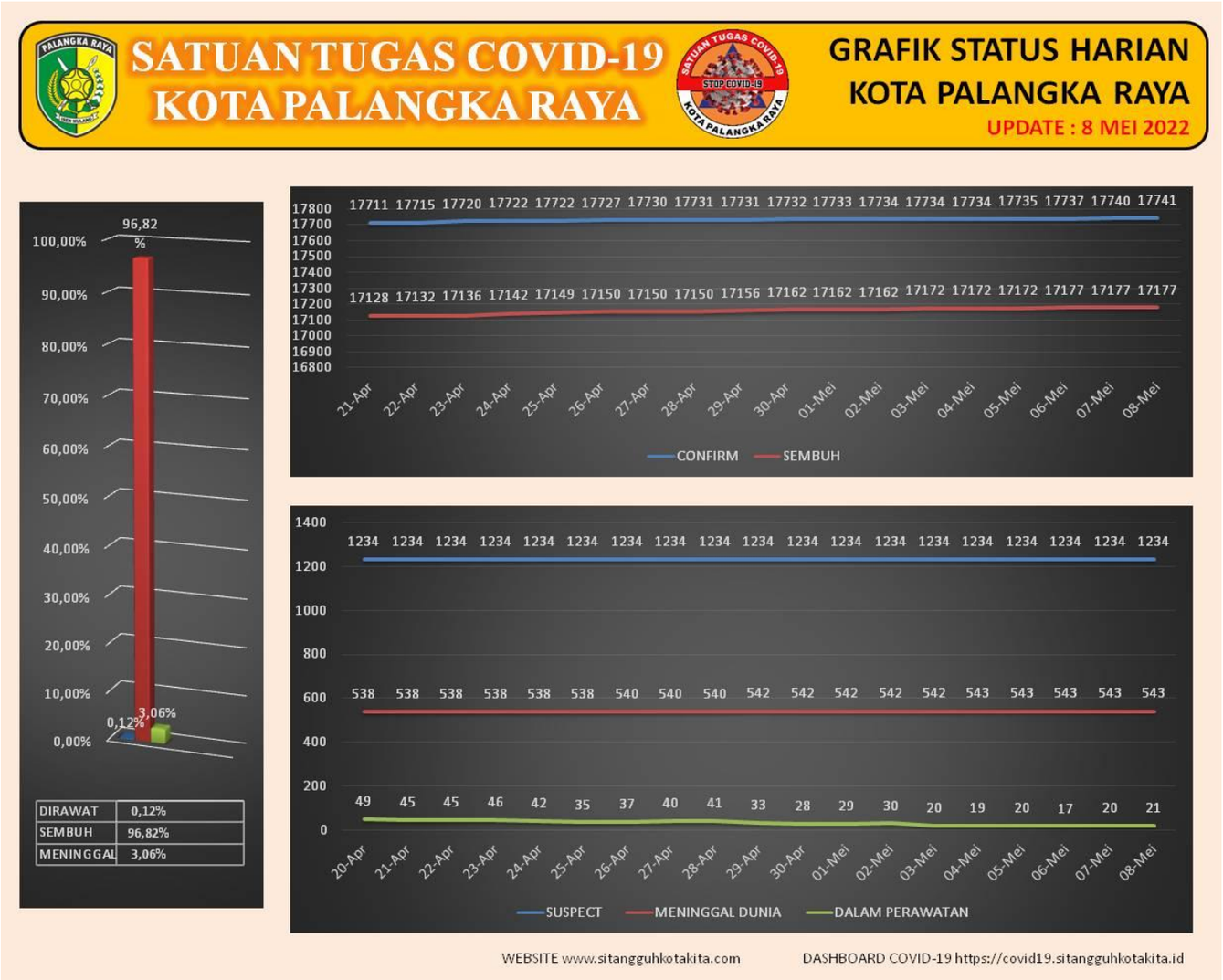

## F. PETA ZONASI SEBARAN DI KOTA PALANGKA RAYA

# SATUAN TUGAS COVID-19 KOTA PALANGKA RAYA

INFORMASI SEBARAN COVID-19

COVID-19 UPDATE 6 MEI 2022

## PETA ZONA DI KOTA PALANGKA RAYA

## BERDASARKAN KELURAHAN DI KOTA PALANGKA RAYA

KECAMATAN DAN KELURAHAN ZONA HIJAU

| NO | KECAMATAN | NO | KELURAHAN |
|---|---|---|---|
| 1 | RAKUMPIT | 1 | PAGER |
| | | 2 | PETUK BARUNAI |
| | | 3 | PANJEHANG |
| | | 4 | GAUNG BARU |
| | | 5 | MANGKU BARU |
| | | 6 | BUKIT SUA |
| | | 7 | PETUK BUKIT |
| 2 | PAHANDUT | 8 | TUMBANG RUNGAN |
| | | 9 | PAHANDUT SEBERANG |
| 3 | SEBANGAU | 10 | DANAU TUNDAI |
| | | 11 | BERENG BENGKEL |
| | | 12 | KAMELOH BARU |
| | | 13 | KALAMPANGAN |
| | | 14 | SABARU |
| 4 | BUKIT BATU | 15 | KANARAKAN |
| | | 16 | MARANG |
| | | 17 | SEI GOHONG |
| | | 18 | HABARING HURUNG |
| | | 19 | BANTURUNG |
| | | 20 | TUMBANG TAHAI |
| 5 | JEKAN RAYA | 21 | PETUK KATIMPUN |

KECAMATAN DAN KELURAHAN ZONA KUNING

| NO | KECAMATAN | NO | KELURAHAN |
|---|---|---|---|
| 1 | SABANGAU | 1 | KERENG BANGKIRAI |
| 2 | PAHANDUT | 2 | PAHANDUT |
| | | 3 | PANARUNG |
| | | 4 | TANJUNG PINANG |
| 3 | BUKIT BATU | 5 | TANGKILING |

KECAMATAN DAN KELURAHAN ZONA ORANGE

| NO | KECAMATAN | NO | KELURAHAN |
|---|---|---|---|
| 1 | JEKAN RAYA | 1 | BUKIT TUNGGAL |
| | | 2 | PALANGKA |
| | | 3 | MENTENG |
| 2 | PAHANDUT | 4 | LANGKAI |

KECAMATAN DAN KELURAHAN ZONA MERAH

| NO | KECAMATAN | NO | KELURAHAN |
|---|---|---|---|
| 1 | - | - | - |

KETERANGAN JUMLAH KASUS AKTIF

| | | |
|---|---|---|
| HIJAU | 0 | Rumah |
| KUNING | 1 – 2 | Rumah |
| ORANGE | 3 – 5 | Rumah |
| MERAH | > 5 | Rumah |

| KECAMATAN | ZONA HIJAU | ZONA KUNING | ZONA ORANGE | ZONA MERAH |
|---|---|---|---|---|
| PAHANDUT | 2 | 3 | 1 | 0 |
| JEKAN RAYA | 1 | 0 | 3 | 0 |
| SABANGAU | 5 | 1 | 0 | 0 |
| BUKIT BATU | 6 | 1 | 0 | 0 |
| RAKUMPIT | 7 | 0 | 0 | 0 |
| PALANGKA RAYA | 21 | 5 | 4 | 0 |

WEBSITE www.sitangguhkotakita.com

DASHBOARD COVID-19 https://covid19.sitangguhkotakita.id

## G. VAKSIN

# SATUAN TUGAS COVID-19 KOTA PALANGKA RAYA

## CAPAIAN VAKSIINASI DI KOTA PALANGKA RAYA UPDATE 8 MEI 2022

### PUSAT

| Tanggal | Target | Realisasi Vaksinasi Program | | | | | | Realisasi Vaksinasi Gotong Royong | | | | | | Realisasi Vaksinasi Program dan Gotong Royong | | | | | |
|---|---|---|---|---|---|---|---|---|---|---|---|---|---|---|---|---|---|---|---|
| | | Dosis I | % | Dosis II | % | Dosis III | % | Dosis I | % | Dosis II | % | Dosis III | % | Dosis I | % | Dosis II | % | Dosis III | % |
| 7/5/2022 | 223.417 | 234.940 | 105,16 | 201.187 | 90,05 | 60.238 | 26,96 | 25.984 | 11,63 | 23.479 | 10,51 | 6821 | 3,05 | 260.924 | 116,79 | 224.666 | 100,56 | 67.059 | 30,02 |

### PALANGKA RAYA

| Tanggal | Target | Realisasi Vaksinasi Program | | | | | | Realisasi Vaksinasi Gotong Royong | | | | | | Realisasi Vaksinasi Program dan Gotong Royong | | | | | |
|---|---|---|---|---|---|---|---|---|---|---|---|---|---|---|---|---|---|---|---|
| | | Dosis I | % | Dosis II | % | Dosis III | % | Dosis I | % | Dosis II | % | Dosis III | % | Dosis I | % | Dosis II | % | Dosis III | % |
| 3/5/2022 | 223.417 | 234.774 | 105,08 | 200.928 | 89,93 | 59.506 | 26,63 | 26.136 | 11,70 | 23.632 | 10,58 | 6474 | 2,90 | 260.910 | 116,78 | 224.560 | 100,51 | 65.980 | 29,53 |
| 4/5/2022 | 223.417 | 234.856 | 105,12 | 201.116 | 90,02 | 60.152 | 26,92 | 26.044 | 11,66 | 23.541 | 10,54 | 6538 | 2,93 | 260.900 | 116,78 | 224.657 | 100,56 | 66.690 | 29,85 |
| 5/5/2022 | 223.417 | 234.897 | 105,14 | 201.150 | 90,03 | 60.196 | 26,94 | 26.014 | 11,64 | 23.509 | 10,52 | 6698 | 3,00 | 260.911 | 116,78 | 224.659 | 100,56 | 66.894 | 29,94 |
| 6/5/2022 | 223.417 | 234.939 | 105,16 | 201.184 | 90,05 | 60.234 | 26,96 | 25.984 | 11,63 | 23.479 | 10,51 | 6821 | 3,05 | 260.923 | 116,79 | 224.663 | 100,56 | 67.055 | 30,01 |
| 7/5/2022 | 223.417 | 234.940 | 105,16 | 201.187 | 90,05 | 60.238 | 26,96 | 25.984 | 11,63 | 23.479 | 10,51 | 6821 | 3,05 | 260.924 | 116,79 | 224.666 | 100,56 | 67.059 | 30,02 |

### VAKSINASI HARIAN

| Tanggal | Target | Realisasi Vaksinasi Program | | | | | | Realisasi Vaksinasi Gotong Royong | | | | | | Realisasi Vaksinasi Program dan Gotong Royong | | | | | |
|---|---|---|---|---|---|---|---|---|---|---|---|---|---|---|---|---|---|---|---|
| | | Dosis I | % | Dosis II | % | Dosis III | % | Dosis I | % | Dosis II | % | Dosis III | % | Dosis I | % | Dosis II | % | Dosis III | % |
| 3/5/2022 | 223.417 | -6 | 0,00 | 31.684 | 14,18 | 238 | 0,11 | 0 | 0,00 | 0 | 0,00 | 32 | 0,01 | -6 | 0,00 | 31.684 | 14,18 | 270 | 0,12 |
| 4/5/2022 | 223.417 | 82 | 0,04 | 188 | 0,08 | 646 | 0,29 | -92 | -0,04 | -91 | -0,04 | 64 | 0,03 | -10 | 0,00 | 97 | 0,04 | 710 | 0,32 |
| 5/5/2022 | 223.417 | 41 | 0,02 | 34 | 0,02 | 44 | 0,02 | -30 | -0,01 | -32 | -0,01 | 160 | 0,07 | 11 | 0,00 | 2 | 0,00 | 204 | 0,09 |
| 6/5/2022 | 223.417 | 42 | 0,02 | 34 | 0,02 | 38 | 0,02 | -30 | -0,01 | -30 | -0,01 | 123 | 0,06 | 12 | 0,01 | 4 | 0,00 | 161 | 0,07 |
| 7/5/2022 | 223.417 | 1 | 0,00 | 3 | 0,00 | 4 | 0,00 | 0 | 0,00 | 0 | 0,00 | 0 | 0,00 | 1 | 0,00 | 3 | 0,00 | 4 | 0,00 |

## H. GRAFIK SANKSI REKAPITULASI

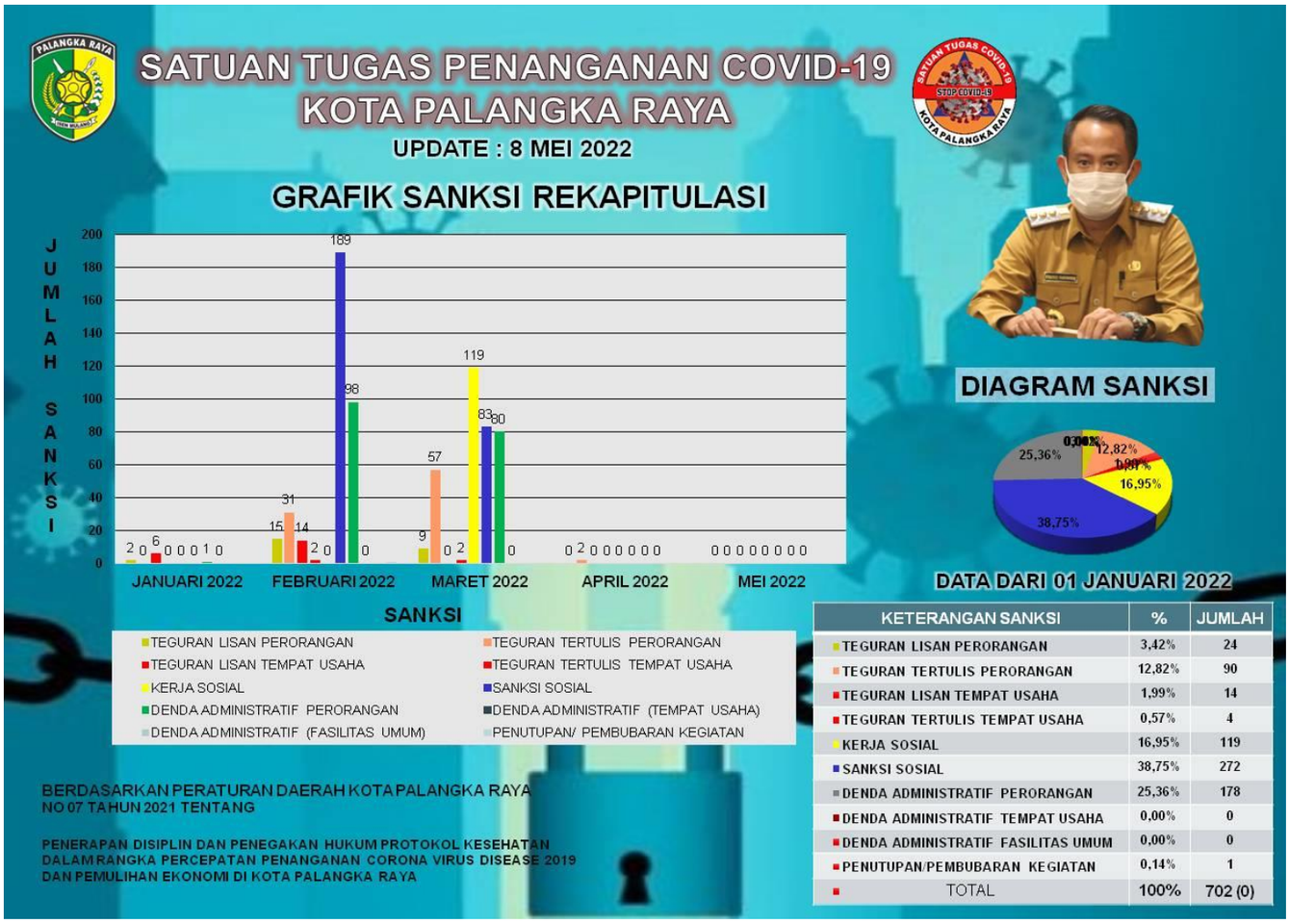


| KETERANGAN SANKSI | % | JUMLAH |
|---|---|---|
| TEGURAN LISAN PERORANGAN | 3,42% | 24 |
| TEGURAN TERTULIS PERORANGAN | 12,82% | 90 |
| TEGURAN LISAN TEMPAT USAHA | 1,99% | 14 |
| TEGURAN TERTULIS TEMPAT USAHA | 0,57% | 4 |
| KERJA SOSIAL | 16,95% | 119 |
| SANKSI SOSIAL | 38,75% | 272 |
| DENDA ADMINISTRATIF PERORANGAN | 25,36% | 178 |
| DENDA ADMINISTRATIF TEMPAT USAHA | 0,00% | 0 |
| DENDA ADMINISTRATIF FASILITAS UMUM | 0,00% | 0 |
| PENUTUPAN/PEMBUBARAN KEGIATAN | 0,14% | 1 |
| TOTAL | 100% | 702 (0) |

## I. YANG DIKELUARKAN OLEH SATGAS PERCEPATAN PENANGANAN COVID-19 DI KOTA PALANGKA RAYA

| KETERANGAN | % | JUMLAH |
|---|---|---|
| RUMAH PRIBADI | 18% | 7 |
| KANTOR | 53% | 20 |
| FASILITAS PENDIDIKAN | 18% | 7 |
| TEMPAT IBADAH | 3% | 1 |
| FASILITAS KESEHATAN | 5% | 2 |
| FASILITAS UMUM | 3% | 1 |
| TOTAL | 100% | 37 (0) |

**J. YANG DIKELUARKAN OLEH SATGAS PERCEPATAN PENANGANAN COVID-19 DI KOTA PALANGKA RAYA**

Dalam rangka antisipasi Penyebaran Covid-19 di Wilayah Kota Palangka Raya Pemerintah Kota Palangka Raya telah mengambil langkah-langkah kebijakan dalam Percepatan Penanganan Darurat Bencana Pandemi Covid-19, yaitu :

1) Penetapan Status Faktual Pandemi Corona Virus Disease 2019 (Covid-19) di Indonesia (*Keputusan Presiden Republik Indonesia Nomor 24 Tahun 2021 tanggal 31 Desember 2021* )
2) Penerapan Disiplin Protokol Kesehatan Dalam Rangka Percepatan Penanganan Corona Virus Disease 2019 Dan Pemulihan Ekonomi *(Peraturan Daerah Kota Palangka Raya Nomor 7 Tahun 2021 tanggal 29 November 2021)*
3) PembentukanSatuanTugasPenanganan dan Pencegahan*Corona Virus Disease 2019* Di Wilayah Kota Palangka Raya (*Keputusan WalikotaPalangka Raya Nomor 188.45/37/2022 tanggal 11 Januari 2022*).
4. Perpanjangan Keempat Status Tanggap Darurat Bencana Non Alam Pandemi Corona Virus Disease 2019 (Covid-19) Di wilayah Kota Palangka Raya (*Keputusan Walikota Palangka Raya Nomor : 188.45/47/2022 tanggal 12 Januari 2022*).
5. Pemberlakuan Pembatasan Kegiatan Masyarakat Level 3 dan mengoptimalkan posko penanganan Corona Virus Disease 2019 (Covid-19) Tingkat Kelurahan Diwilayah Kota Palangka Raya (*Nomor : 360/03/SATGASCOVID-19/BPBD/III/2022 tanggal 15 Maret 2022*.)

Demikian Laporan PENANGANAN DARURAT BENCANA PANDEMI COVID-19 DI KOTA PALANGKA RAYA TAHUN 2022

**Terima Kasih**
**Salam Tangguh**
**Kenali ancamannya kurangi risikonya**
**Tangguh Hadapi Bencana**