

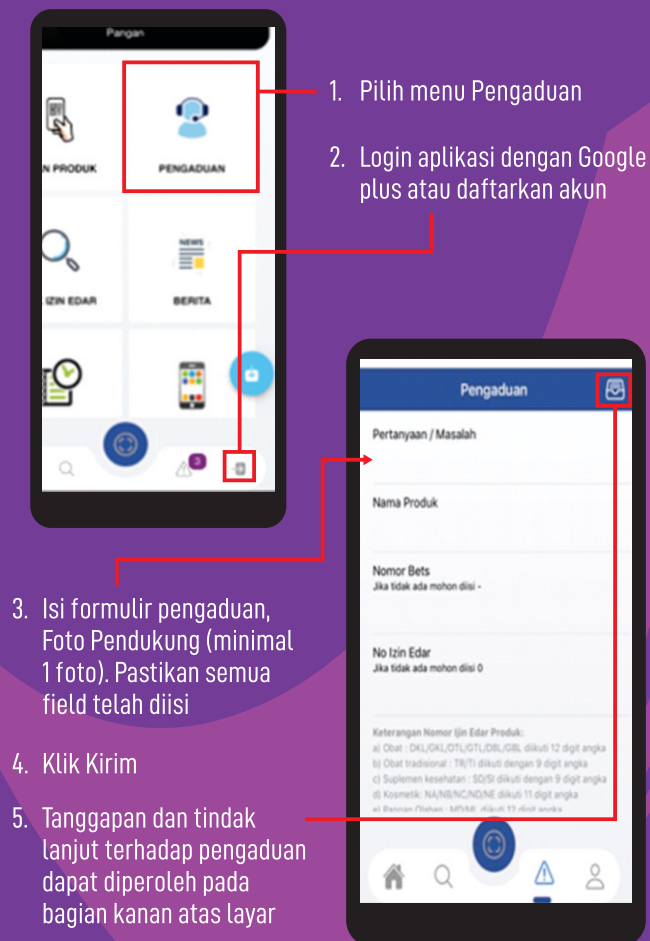
YUK, CEK IJIN EDAR

1. Pilih menu **Cek Ijin Edar**
2. Pilih kategori **pencarian** berdasar **NIE/Nama Perusahaan/Nama Produk** untuk pencarian
3. Isi kolom pencarian dengan menuliskan **NIE/Nama Perusahaan/Nama Produk**
4. Klik **"Cari Produk"**



5. Hasil pencarian akan tampil di layar
6. **Cek dan pastikan** data dalam BPOM Mobile dan produk sama

PENGADUAN



1. Pilih menu Pengaduan
2. Login aplikasi dengan Google plus atau daftarkan akun
3. Isi formulir pengaduan, Foto Pendukung (minimal 1 foto). Pastikan semua field telah diisi
4. Klik Kirim
5. Tanggapan dan tindak lanjut terhadap pengaduan dapat diperoleh pada bagian kanan atas layar

BADAN POM

*Jadi Konsumen Cerdas
dengan*

BPOM MOBILE



BADAN PENGAWAS OBAT DAN MAKANAN
2020



**KONSUMEN CERDAS
PASTIKAN PRODUK OBAT DAN
MAKANAN SEBELUM MEMBELI
DENGAN CEK KLIK**



**BPOM
CONTACT
CENTER**



**BPOM
PLAY
STORE**



**BPOM
APP
STORE**



**BPOM
MEDSOS**



**BPOM
WEBSITE**



LAPOR!

LAYANAN ASPIRASI DAN PENGADUAN DINI INI RAKYAT

- www.pom.go.id
- [bpom.official](https://www.facebook.com/bpom.official)
- [bpom_ri](https://www.instagram.com/bpom_ri)
- [@bpom_ri](https://twitter.com/bpom_ri)
- halobpom@pom.go.id
- 081-1918-1533**
- 0812-1999-9533**

BPOM MOBILE

BPOM MOBILE adalah aplikasi yang dapat digunakan masyarakat untuk mengecek produk Obat dan Makanan yang terdaftar di BPOM, dengan cara memindai 2D Barcode yang ada pada produk Obat, Obat Tradisional, Kosmetik, Suplemen Kesehatan dan Produk Pangan Olahan.

BPOM Mobile juga dapat digunakan untuk cek Ijin Edar produk; memperoleh berita pengawasan Obat dan Makanan; dan melakukan pengaduan termasuk pelaporan obat diduga PALSU.


CARA UNDUH DAN INSTALL BPOM MOBILE

UNDUH DAN INSTALL BPOM MOBILE PADA SMARTPHONE MELALUI




1. Ketik Nama BPOM Mobile pada aplikasi Playstore atau Appstore di smartphone
2. Klik INSTALL
3. Buka Aplikasi
4. Fitur pada BPOM Mobile langsung dapat digunakan

FITUR BPOM MOBILE




SCAN PRODUK




Untuk verifikasi Obat dan Makanan terdaftar di Badan POM melalui scan 2D Barcode pada kemasan Produk.

PENGADUAN



Untuk melaporkan keluhan/masalah produk

CEK IJIN EDAR



Untuk verifikasi Obat dan Makanan terdaftar di Badan POM melalui Cek Info Produk

BERITA



Berita up-to-date terkait pengawasan obat dan makanan

RIWAYAT SCAN



Informasi riwayat scan/pindai 2D Barcode pada produk

LINK APLIKASI BPOM

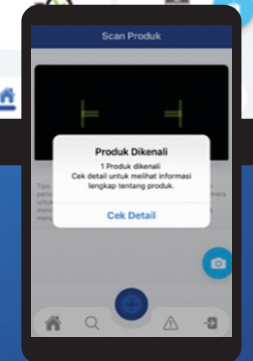
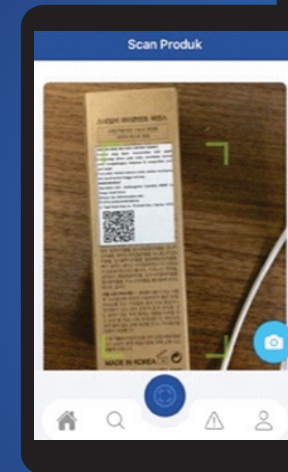
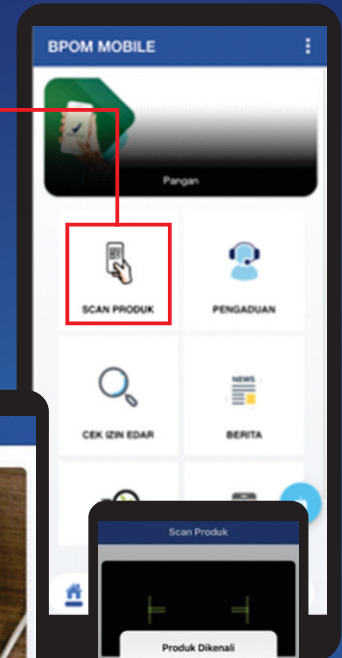


Informasi link aplikasi lainnya di Badan POM yang dapat digunakan masyarakat

YUK, SCAN PRODUK



1. Buka Aplikasi BPOM Mobile
2. Pilih menu Scan Produk



3. Pindai/scan 2D Barcode pada kemasan produk

4. BPOM Mobile akan menampilkan hasil verifikasi 2D barcode



Jika informasi barcode **TIDAK DIKENALI**, dilanjutkan dengan verifikasi Nomor Ijin Edar. **Jangan panik**, karena belum semua produk obat dan Makanan dengan Nomor Ijin Edar yang dikeluarkan BPOM memiliki 2D Barcode.

KELUHAN DAN KENDALA APLIKASI BPOM MOBILE
DAPAT DISAMPAIKAN MELALUI EMAIL:

barcodebpom@pom.go.id